



Rechnung 2005

Einwohnergemeinde Bettlach

Gemeindeversammlung vom 20. Juni 2006

***Inhaltsverzeichnis
zur Rechnung 2005
der Einwohnergemeinde Bettlach***

	Seite/n
Ergebnisse der Rechnung 2005	2
Gesamtergebnisse 2002 - 2005 inkl. Vergleiche 2000 - 2005	3
Finanzierung der Rechnung 2005	4
Rechnung 2005 nach Funktionen (Rechnungsvergleich mit 2004)	5
Rechnung 2005 nach Arten (Rechnungsvergleich mit 2004)	6
Investitionen 2005 nach Funktionen	7
Laufende Rechnung nach Funktionen 2001 - 2005	8
Kennzahlen 2001 - 2005	9
Statistische Werte 1996 - 2005	10
Bericht der Rechnungsprüfungskommission zur Rechnung 2005	11
Antrag des Gemeinderates an die Gemeindeversammlung zur Rechnung 2005	12
Laufende Rechnung 2005 nach Funktionen mit Vorjahresvergleich	13 - 32
Laufende Rechnung 2005 nach Arten mit Vorjahresvergleich	33 - 38
Investitionsrechnung 2005 nach Arten- und Funktionengliederung	39 - 42
Verpflichtungskreditkontrolle über sämtliche Investitionsprojekte per 31.12.2005	43 - 50
Kreditüberschreitungen und Nachtragskredite 2005 zum Voranschlag 2005	51 - 58
Brandversicherungswerte per 31.12.2005	59 - 62
Bestandesrechnung - Aktiven und Passiven per 31.12.2005	63 - 72

Ergebnisse der Rechnung 2005

Ergebnisse	Rechnung 2005	Voranschlag 2005	Rechnung 2004	Rechnung 2003
Laufende Rechnung				
Aufwand 1)	20'334'574.85	18'810'800.00	18'059'205.19	17'711'698.07
Ertrag 1)	24'973'795.95	20'983'400.00	22'918'929.70	20'531'617.70
Selbsterarbeitete Mittel (Cashflow)	4'639'221.10	2'172'600.00	4'859'724.51	2'819'919.63
Zusammensetzung Cashflow				
Ertragsüberschuss Laufende Rechnung	498'439.39	491'400.00	1'262'062.46	73'892.48
Aufwandüberschuss Laufende Rechnung	0.00	0.00	0.00	0.00
Ertragsüberschuss Spezialfinanzierungen	107'372.71	74'400.00	116'287.05	207'263.95
Aufwandüberschuss Spezialfinanzierungen	0.00	0.00	0.00	0.00
Abschreibungen allgemein	3'764'891.00	1'228'000.00	2'091'930.00	764'014.00
Abschreibungen Spezialfinanzierungen	268'518.00	378'800.00	389'445.00	274'749.20
Abschreibungen Auflösung Vorfinanzierungen	2'160'076.20	1'818'400.00	2'640'596.95	371'673.70
Bildung Vorfinanzierungen	0.00	0.00	1'000'000.00	1'500'000.00
Auflösung Vorfinanzierungen	-2'160'076.20	-1'818'400.00	-2'640'596.95	-371'673.70
Investitionsrechnung				
Ausgaben	6'347'774.85	7'095'000.00	5'706'233.25	3'641'318.10
Einnahmen	162'850.30	530'000.00	595'391.85	1'565'932.05
<i>Aufgeteilt in:</i>				
Nettoinvestitionen allgemein	5'796'512.40	5'245'000.00	4'536'129.05	2'325'758.25
Nettoinvestitionen Spezialfinanzierungen	388'412.15	1'320'000.00	574'712.35	-250'372.20
Gesamtnettoinvestitionen	6'184'924.55	6'565'000.00	5'110'841.40	2'075'386.05

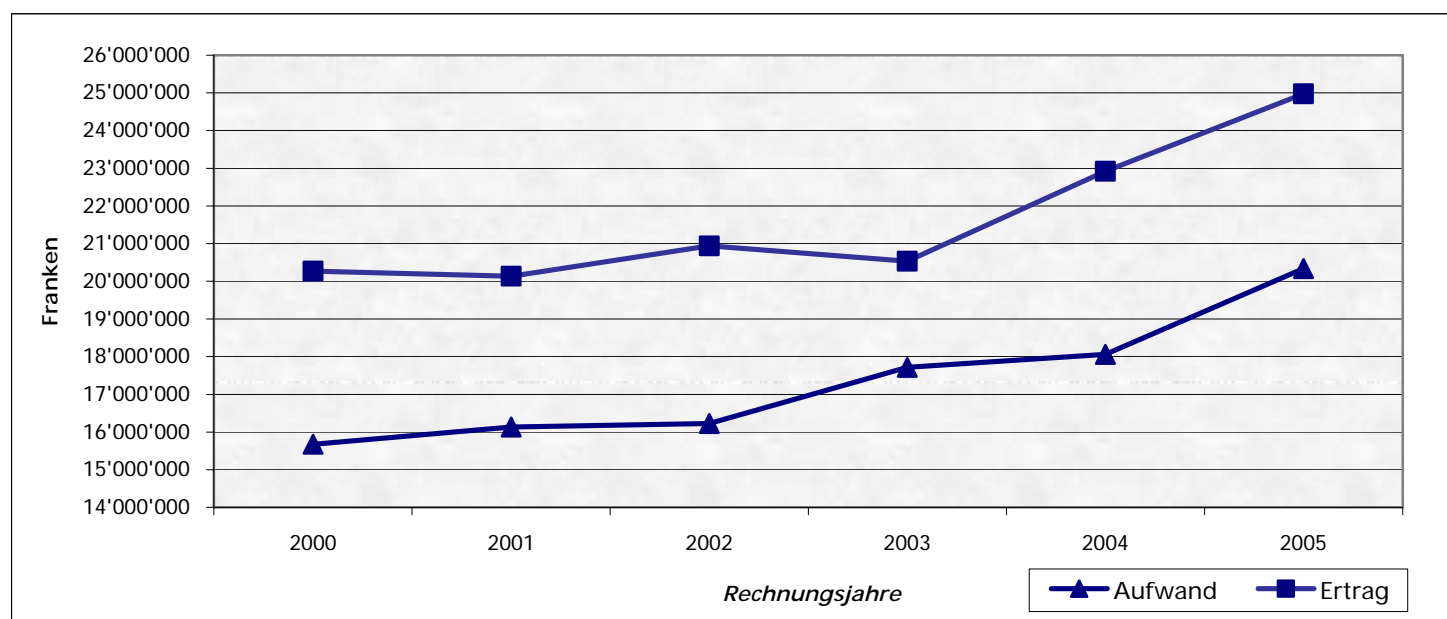
1) ohne Abschreibungen (VV), Vorfinanzierungen und Abschluss Spezialfinanzierungen

Gesamtrechnungsergebnisse 2002 - 2005

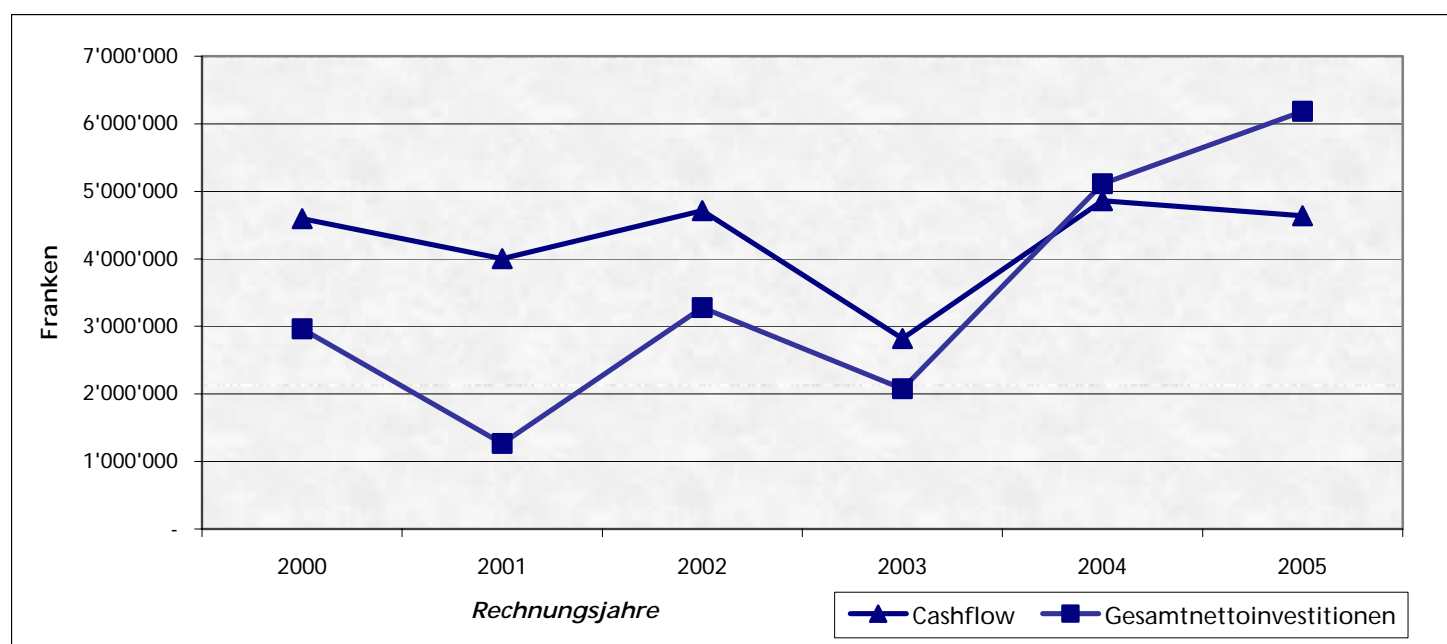
Ergebnisse	Rechnung 2005	Rechnung 2004	Rechnung 2003	Rechnung 2002
Aufwand 1)	20'334'574.85	18'059'205.19	17'711'698.07	16'224'026.28
Ertrag 1)	24'973'795.95	22'918'929.70	20'531'617.70	20'939'413.45
Cashflow	4'639'221.10	4'859'724.51	2'819'919.63	4'715'387.17
Gesamtnettoinvestitionen	6'184'924.55	5'110'841.40	2'075'386.05	3'279'067.30

1) ohne Abschreibungen, Vorfinanzierungen und Abschluss Spezialfinanzierungen

Aufwand- und Ertragsvergleich 2000 - 2005

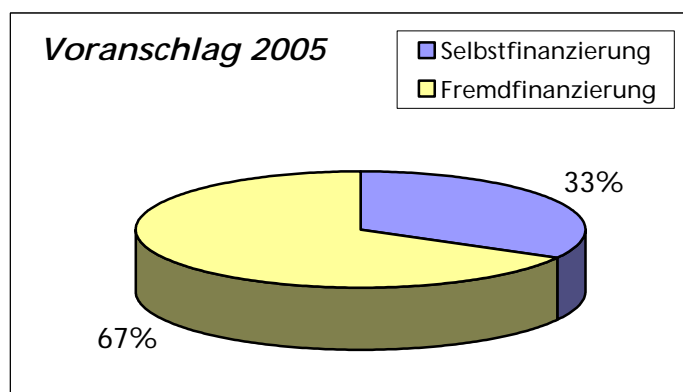
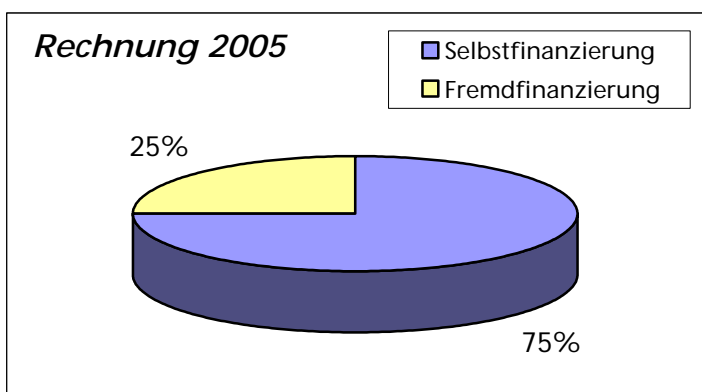


Cashflow- und Gesamtnettoinvestitionsvergleich 2000 - 2005



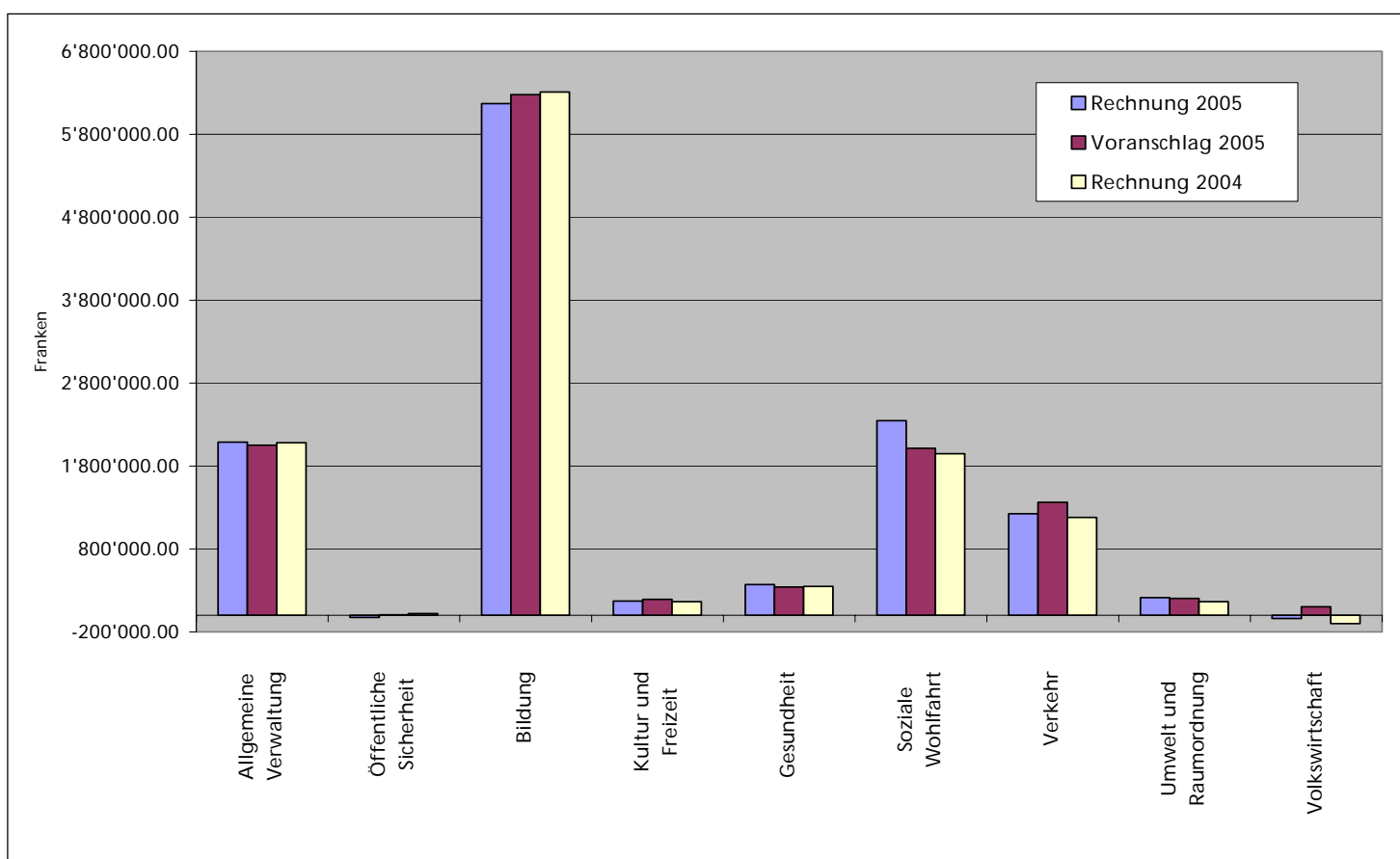
Finanzierung der Rechnung 2005

Finanzierung	Rechnung 2005	Voranschlag 2005	Rechnung 2004	Rechnung 2003
Nettoinvestitionen				
Gesamtnettoinvestitionen	6'184'924.55	6'565'000.00	5'110'841.40	2'075'386.05
Finanzierung der Nettoinvestitionen				
Ertragsüberschuss Laufende Rechnung	498'439.39	491'400.00	1'262'062.46	73'892.48
Aufwandüberschuss Laufende Rechnung	0.00	0.00	0.00	0.00
Ertragsüberschuss Spezialfinanzierungen	107'372.71	74'400.00	116'287.05	207'263.95
Aufwandüberschuss Spezialfinanzierungen	0.00	0.00	0.00	0.00
Abschreibungen allgemein	3'764'891.00	1'228'000.00	2'091'930.00	764'014.00
Abschreibungen Spezialfinanzierungen	268'518.00	378'800.00	389'445.00	274'749.20
Abschreibungen Auflösung Vorfinanzierungen	2'160'076.20	1'818'400.00	2'640'596.95	371'673.70
Bildung Vorfinanzierungen	0.00	0.00	1'000'000.00	1'500'000.00
Auflösung Vorfinanzierungen	-2'160'076.20	-1'818'400.00	-2'640'596.95	-371'673.70
Finanzierungsfehlbetrag	1'545'703.45	4'392'400.00	251'116.89	
Finanzierungsüberschuss				-744'533.58
Selbstfinanzierungsgrad				
Selbstfinanzierungsgrad	75%	33%	95%	136%



Rechnung 2005 nach Funktionen (Rechnungsvergleich mit 2004)

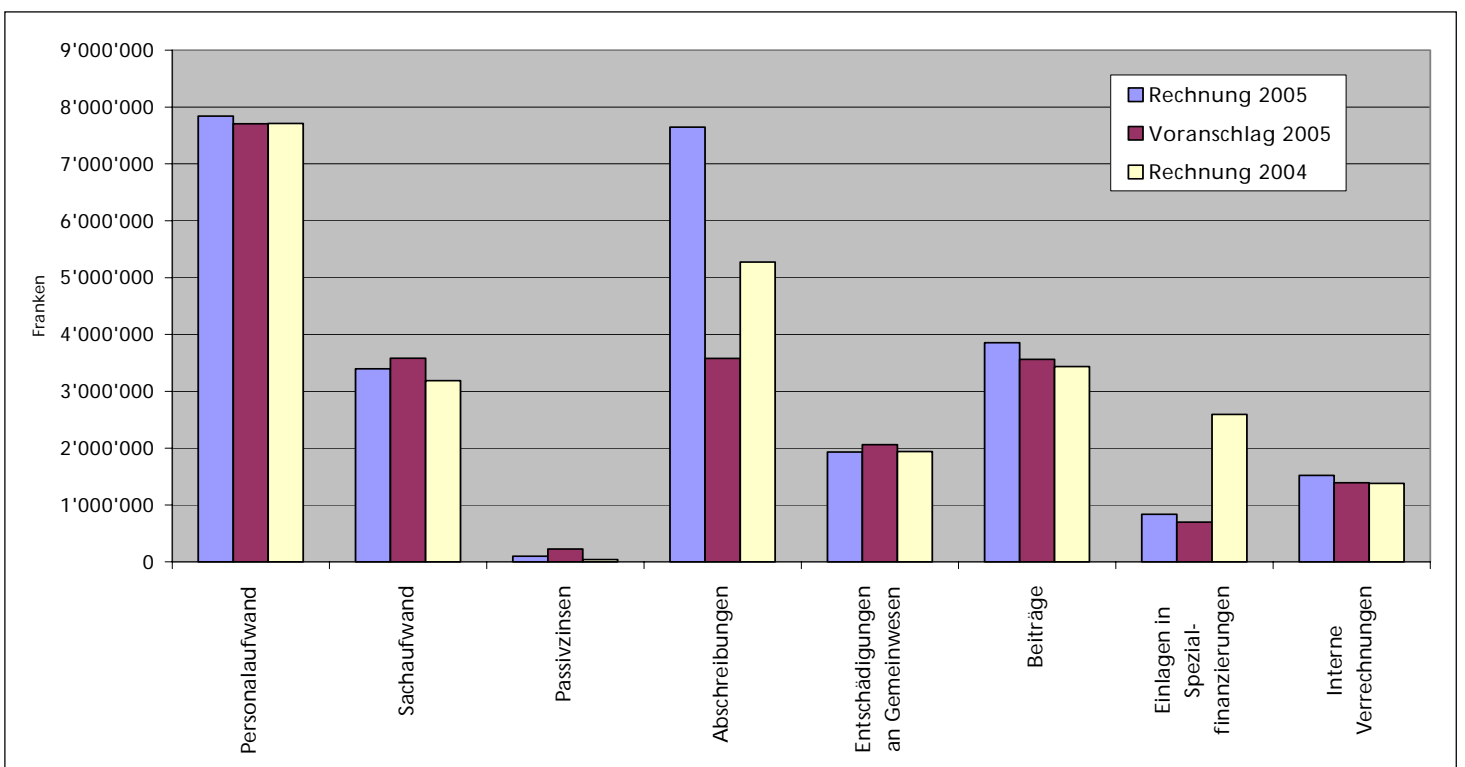
Laufende Rechnung nach Funktionen	Rechnung 2005 Nettowerte	Voranschlag 2005 Nettowerte	Rechnung 2004 in Franken	Zuwachsraten 2004 - 2005
Funktionen				
Allgemeine Verwaltung	2'087'460	2'051'000	2'079'145	0%
Öffentliche Sicherheit	-24'897	5'700	19'203	-230%
Bildung	6'168'669	6'278'700	6'309'547	-2%
Kultur, Freizeit	172'628	192'400	163'552	6%
Gesundheit	369'649	340'000	348'066	6%
Soziale Wohlfahrt	2'347'075	2'013'500	1'946'970	21%
Verkehr	1'224'490	1'361'700	1'180'261	4%
Umwelt, Raumordnung	214'063	202'600	164'260	30%
Volkswirtschaft	-37'070	100'900	-100'414	-63%
Finanzen, Steuern	-12'522'068	-12'546'500	-12'110'591	3%



Anmerkung: Die Funktion «Finanzen, Steuern» ist im Diagramm nicht enthalten.

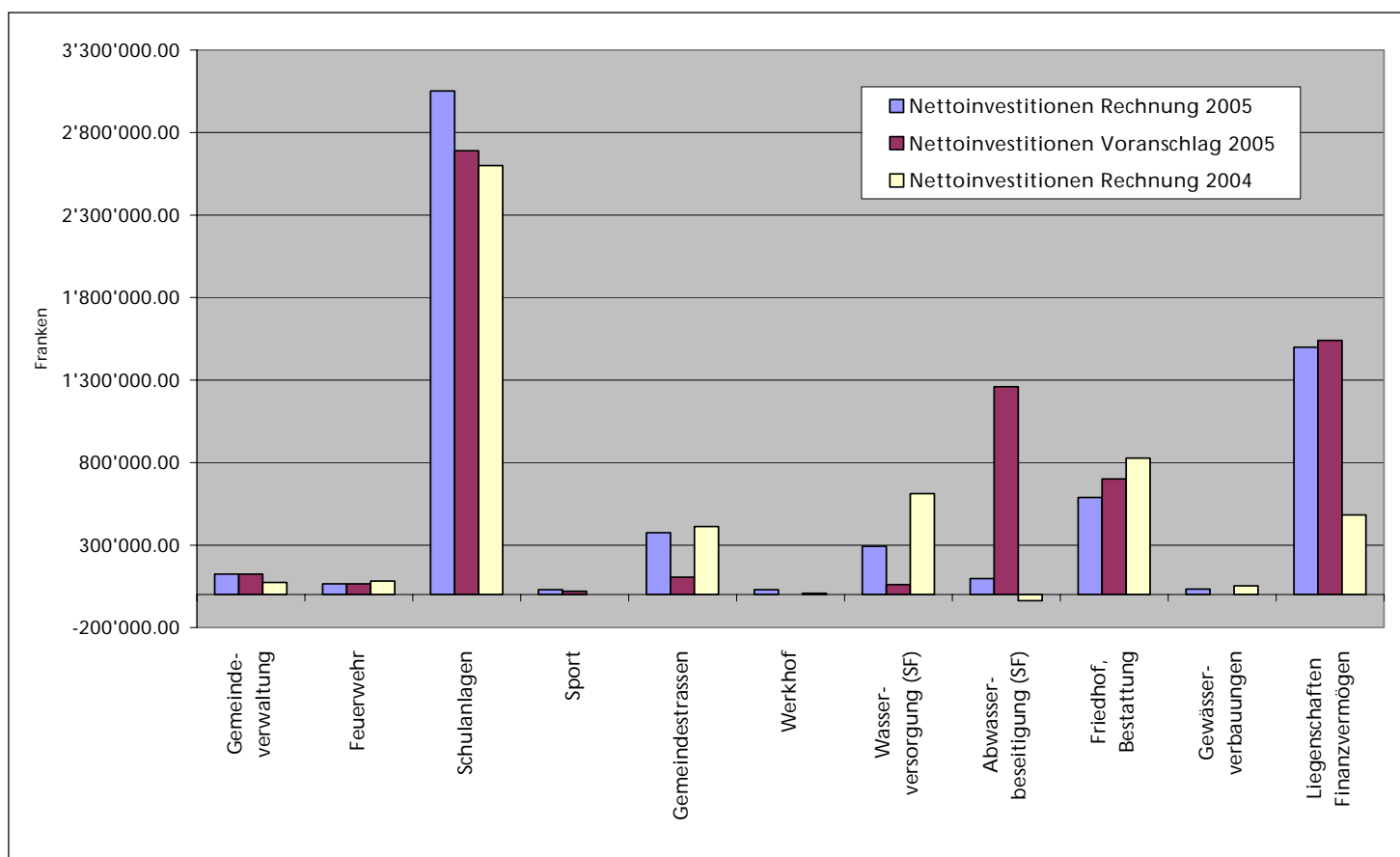
Rechnung 2005 nach Arten (Rechnungsvergleich mit 2004)

Laufende Rechnung nach Arten	Rechnung 2005	Voranschlag 2005	Rechnung 2004	Zuwachsraten 2004 - 2005
Aufwand				
Personalaufwand	7'843'211	7'707'200	7'708'908	2%
Sachaufwand	3'395'775	3'581'700	3'187'236	7%
Passivzinsen	99'637	225'900	40'718	145%
Abschreibungen	7'649'477	3'577'000	5'273'234	45%
Entschädigungen Gemeinwesen	1'933'758	2'059'800	1'940'474	0%
Eigene Beiträge	3'854'375	3'562'900	3'433'170	12%
Einlagen in Spezialfinanzierungen	837'220	696'300	2'594'389	-68%
Interne Verrechnungen	1'520'419	1'391'000	1'381'397	10%
Ertrag				
Steuern	18'082'232	14'766'000	16'697'723	8%
Konzessionen	132'132	135'200	132'132	0%
Vermögenserträge	950'482	516'800	566'167	68%
Entgelte	3'029'708	2'931'200	3'014'779	0%
Rückerstattungen Gemeinwesen	244'743	255'300	246'362	-1%
Beiträge für eigene Rechnung	756'140	751'500	676'767	12%
Entnahmen von Spezialfinanzierungen	2'418'016	2'054'800	2'801'822	-14%
Interne Verrechnungen	1'520'419	1'391'000	1'423'776	7%



Investitionen 2005 nach Funktionen

Investitionsrechnung nach Funktionen	Ausgaben 2005	Einnahmen 2005	Nettoinvestitionen	%-Anteil
Funktionen				
Gemeindeverwaltung	124'991		124'991	2%
Feuerwehr	99'780	34'923	64'857	1%
Schulanlagen	3'051'527		3'051'527	49%
Sport	29'838		29'838	0%
Gemeindestrassen	375'183		375'183	6%
Werkhof	29'223		29'223	0%
Wasserversorgung (SF)	353'396	61'772	291'624	5%
Abwasserbeseitigung (SF)	162'943	66'155	96'788	2%
Friedhof, Bestattung	588'472		588'472	10%
Gewässerverbauungen	33'408		33'408	1%
Liegenschaften Finanzvermögen	1'499'014		1'499'014	24%
Total	6'347'775	162'850	6'184'925	100%



Laufende Rechnung nach Funktionen von 2001 - 2005

Laufende Rechnung nach Funktionen (in 1'000 Franken)	2001	2002	2003	2004	2005
Allgemeine Verwaltung Aufwand	3'182	3'189	3'536	3'530	3'676
Ertrag	1'294	1'335	1'440	1'451	1'589
Nettoaufwand	1'888	1'854	2'096	2'079	2'087
Öffentliche Sicherheit Aufwand	373	384	327	354	439
Ertrag	333	364	323	335	464
Nettoaufwand	40	20	4	19	-25
Bildung Aufwand	6'462	6'644	6'847	7'091	7'068
Ertrag	1'090	1'012	850	782	899
Nettoaufwand	5'372	5'632	5'997	6'309	6'169
Kultur, Freizeit Aufwand	158	144	235	173	183
Ertrag	-	-	-	10	10
Nettoaufwand	158	144	235	163	173
Gesundheit Aufwand	413	472	429	468	504
Ertrag	121	105	103	120	135
Nettoaufwand	292	367	326	348	370
Soziale Wohlfahrt Aufwand	1'706	1'763	2'052	2'447	2'759
Ertrag	182	185	274	501	412
Nettoaufwand	1'524	1'578	1'778	1'946	2'347
Verkehr Aufwand	1'224	1'324	1'487	1'400	1'447
Ertrag	189	209	204	220	222
Nettoaufwand	1'035	1'115	1'283	1'180	1'224
Umwelt, Raumordnung Aufwand	2'474	1'995	2'249	2'264	2'288
Ertrag	2'052	1'798	2'060	2'100	2'074
Nettoaufwand	422	197	189	164	214
Volkswirtschaft Aufwand	3	47	268	32	95
Ertrag	132	132	132	132	132
Nettoertrag	129	85	-136	100	37
Finanzen, Steuern Aufwand	4'204	5'149	3'472	7'800	8'674
Ertrag	14'805	15'971	15'517	19'911	21'196
Nettoertrag	10'601	10'822	12'045	12'111	12'522

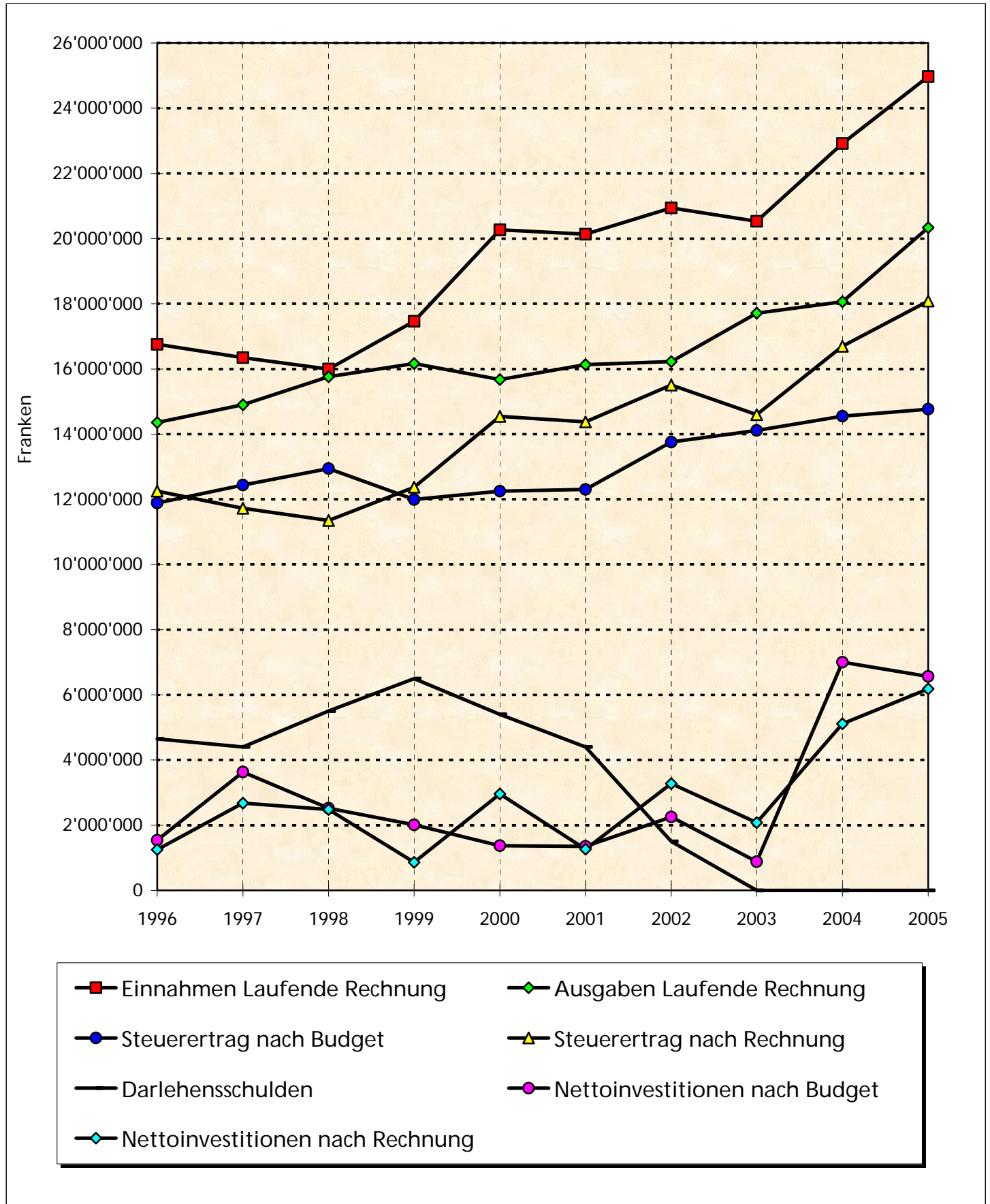
Kennzahlen 2001 - 2005

Kennzahlen Begriff	2001	2002	2003	2004	2005
Ertragsüberschuss laufende Rechnung ¹	2'394	140	74	1'262	498
Aufwandüberschuss laufende Rechnung ¹	0	0	0	0	0
Cashflow ¹	4'003	4'715	2'820	4'860	4'639
Vorfinanzierungen ¹	0	3'280	1'500	1'000	0
Abschreibungen (Verwaltungsvermögen) ¹	1'442	1'371	1'410	5'122	6'193
Steuererträge ¹	14'375	15'503	14'599	16'698	18'082
Steuerfuss	105%	100%	95%	95%	95%
Nettoinvestitionen ¹	1'265	3'279	2'075	5'111	6'185
Darlehensschulden ¹	4'400	1'500	0	0	0
Finanzvermögen ¹	17'093	18'613	18'217	19'219	17'287
Verwaltungsvermögen ¹	2'222	1'999	2'235	2'224	1'943
Eigenkapital ¹	12'020	12'160	12'234	13'496	13'994
Selbstfinanzierungsgrad <i>Aussage: Bis zu welchem Grad können Investitionen durch selbsterarbeitete Mittel (Abschreibungen, Ertragsüberschuss, usw.) finanziert werden. Beurteilung: Ein Selbstfinanzierungsgrad unter 100% führt stets zu einer Neuverschuldung. Längerfristig gesehen sind 100% anzustreben.</i>	317%	143%	136%	95%	75%
Zinsbelastungsanteil ² <i>Aussage: Ein hoher Zinsbelastungsanteil (Passivzinsen ./ Vermögenserträge) weist auf eine hohe Verschuldung hin. Im Vergleich über mehrere Jahre wird die Verschuldungstendenz erkannt. Beurteilung: bis +2% = kleine Verschuldung, bis +5% = mittlere Verschuldung, bis +8% = grosse Verschuldung.</i>	-0.3%	-0.5%	-0.2%	-0.3%	5.2%
Nettoschuld je Einwohner <i>Aussage: Eine hohe Nettoschuld (Fremdkapital ./ Finanzvermögen) weist auf eine hohe Verschuldung hin. Beurteilung: bis + Fr. 1'000.- = kleine Verschuldung, bis + Fr. 3'000.- mittlere Verschuldung, bis + Fr. 5'000.- grosse Verschuldung (Negativwerte = Nettovermögen).</i>	-2'151	-2'923	-3'166	-3'120	-2'865
Einwohnerzahl	4'793	4'806	4'816	4'818	4'802

¹) in 1'000 Franken

²) Berechnung dieser Kennzahl neu in Abstimmung mit dem Kanton

Statistische Werte 1996 - 2005



**Bericht der Rechnungsprüfungskommission
zur Rechnung 2005**

Die Rechnungsprüfungskommission hat die auf den 31. Dezember 2005 abgeschlossene Rechnung geprüft und festgestellt, dass

die Buchführung und die Jahresrechnung

den gesetzlichen Bestimmungen entsprechen.

Die Rechnungsprüfungskommission beantragt dem Gemeinderat, zuhanden der Gemeindeversammlung, die vorliegende Jahresrechnung zu genehmigen.

Bettlach, 23. Mai 2006

Die Rechnungsprüfungskommission

Der Präsident:

Der Vizepräsident:



Franz Koch

Thomas De Micheli

**Antrag des Gemeinderates an die
Gemeindeversammlung zur Rechnung 2005**

1. Die Gesamtrechnung und Ergebnisse des Jahres 2005 werden wie folgt genehmigt:
 - die Laufende Rechnung mit einem Ertragsüberschuss von Fr. 498'439.39
 - die Investitionsrechnung mit Netto-Ausgaben von Fr. 6'184'924.55
 - die Abschreibungen auf dem Verwaltungsvermögen von Fr. 6'193'485.20
 - die Abschreibungen auf den Liegenschaften des Finanzvermögens von Fr. 1'295'320.00
 - die Auflösung von Vorfinanzierungen von Fr. 2'160'076.20
 - die Bestandesrechnung mit Aktiven und Passiven von Fr. 19'229'394.25

2. Der Ertragsüberschuss aus der Laufenden Rechnung von Fr. 498'439.39 wird dem Eigenkapital gutgeschrieben, das sich damit auf Fr. 13'994'090.87 erhöht.

3. Die Rechnungen der Spezialfinanzierungen schliessen wie folgt ab:
 - Wasserversorgung: Position 701 Ertragsüberschuss Fr. 21'966.53
 - Abwasserbeseitigung: Position 711 Ertragsüberschuss Fr. 76'810.00
 - Abfallbeseitigung: Position 721 Ertragsüberschuss Fr. 8'596.18

4. Genehmigung von Nachtragskrediten:
Durch den Gemeinderat und das Gemeindepräsidium (Finanzkompetenzen laut Gemeindeordnung §36 und §72) sind im Jahre 2005 Nachtragskredite von Fr. 1'521'695.97 in der Laufenden Rechnung und Fr. 276'433.10 in der Investitionsrechnung genehmigt worden.

EINWOHNERGEMEINDE BETTLACH

Der Gemeindepräsident
Hans Kübli

Der Gemeindeschreiber
Beat Vogt

Laufende Rechnung 2005

nach Funktionengliederung mit Vorjahresvergleich

Konto	Laufende Rechnung Funktionale Gliederung LR	Rechnung 2005		Voranschlag 2005		Rechnung 2004	
		Aufwand	Ertrag	Aufwand	Ertrag	Aufwand	Ertrag
	Total	27'133'872.15	27'133'872.15	22'801'800.00	22'801'800.00	25'559'526.65	25'559'526.65
0	ALLGEMEINE VERWALTUNG	3'675'999.04	1'588'538.80	3'460'500.00	1'409'500.00	3'529'931.35	1'450'786.45
	Netto Aufwand		2'087'460.24		2'051'000.00		2'079'144.90
1	OEFFENTLICHE SICHERHEIT	439'039.10	463'936.05	402'700.00	397'000.00	353'874.45	334'671.15
	Netto Aufwand				5'700.00		19'203.30
	Netto Ertrag	24'896.95					
2	BILDUNG	7'068'161.37	899'491.95	7'207'300.00	928'600.00	7'091'085.84	781'538.40
	Netto Aufwand		6'168'669.42		6'278'700.00		6'309'547.44
3	KULTUR UND FREIZEIT	182'569.42	9'941.70	192'400.00		173'372.45	9'820.10
	Netto Aufwand		172'627.72		192'400.00		163'552.35
4	GESUNDHEIT	504'417.78	134'768.55	450'800.00	110'800.00	467'992.12	119'925.70
	Netto Aufwand		369'649.23		340'000.00		348'066.42
5	SOZIALE WOHLFAHRT	2'759'489.65	412'414.20	2'387'300.00	373'800.00	2'447'472.90	500'503.30
	Netto Aufwand		2'347'075.45		2'013'500.00		1'946'969.60
6	VERKEHR	1'446'500.01	222'010.00	1'588'800.00	227'100.00	1'399'978.00	219'717.20
	Netto Aufwand		1'224'490.01		1'361'700.00		1'180'260.80
7	UMWELT UND RAUMORDNUNG	2'288'406.75	2'074'343.95	2'317'200.00	2'114'600.00	2'263'981.65	2'099'721.90
	Netto Aufwand		214'062.80		202'600.00		164'259.75
8	VOLKSWIRTSCHAFT	94'930.25	132'000.00	235'900.00	135'000.00	31'586.40	132'000.00
	Netto Aufwand				100'900.00		
	Netto Ertrag	37'069.75				100'413.60	
9	FINANZEN UND STEUERN	8'674'358.78	21'196'426.95	4'558'900.00	17'105'400.00	7'800'251.49	19'910'842.45
	Netto Ertrag	12'522'068.17		12'546'500.00		12'110'590.96	

Konto	Laufende Rechnung Funktionale Gliederung LR	Rechnung 2005		Voranschlag 2005		Rechnung 2004	
		Aufwand	Ertrag	Aufwand	Ertrag	Aufwand	Ertrag
0	ALLGEMEINE VERWALTUNG	3'675'999.04	1'588'538.80	3'460'500.00	1'409'500.00	3'529'931.35	1'450'786.45
	Netto Aufwand		2'087'460.24		2'051'000.00		2'079'144.90
011	Gemeindeversammlung	78'778.90		59'200.00		60'486.00	
011.300.00	Sitzungsgelder Wahlbüro	18'205.80		7'000.00		7'000.00	
011.300.01	Sitzungsgelder Rechnungsprüfungs- kommission, Datenschutz- beauftragter	20'485.20		19'800.00		17'500.00	
011.301.00	Besoldung nebenamtl. Personal	4'652.10		4'000.00		2'847.15	
011.310.00	Druck Abstimmungsmaterial	7'233.75		3'500.00		3'493.30	
011.310.01	Druck Voranschlag, Rechnung	13'513.75		12'000.00		17'881.05	
011.318.00	Porti Abstimmungsmaterial	9'020.00		9'500.00		10'000.00	
011.319.00	Übriger Sachaufwand	1'697.55		2'700.00		1'285.75	
011.395.00	Sozialleistungen	3'970.75		700.00		478.75	
012	Gemeinderat, Kommissionen	199'320.25		178'500.00		226'533.25	
012.300.00	Sitzungsgelder Gemeinderat und Gemeinderatsausschüsse	27'430.00		29'000.00		25'000.00	
012.300.01	Besoldungen Gemeindepräsidium und Vize-Gemeindepräsidium	81'266.85		85'000.00		79'332.25	
012.300.02	Besoldungen und Sitzungsgelder der Behörde- und Kommissions- mitglieder					49'633.60	
012.309.00	Geschenke, Spenden	38'997.70		20'000.00		21'035.95	
012.317.00	Repräsentationsausgaben	4'419.35		3'500.00		3'273.70	
012.317.01	Auto- und Reisespesen			700.00		104.40	
012.317.02	Jahresschlussessen Kommissionen	7'145.10		6'000.00		5'174.90	
012.319.00	Übriges, Unvorhergesehenes	30'265.85		20'000.00		29'639.15	
012.395.00	Sozialleistungen	9'795.40		14'300.00		13'339.30	
020	Gemeindeverwaltung	1'842'237.49	211'380.80	1'767'300.00	175'600.00	1'817'903.65	196'879.35
020.301.00	Besoldungen Verwaltungspersonal	1'068'016.35		1'050'000.00		1'069'438.60	
020.309.00	Kurskosten	5'520.00		20'000.00		4'985.20	
020.310.00	Büromaterial und Drucksachen	33'006.58		36'000.00		31'855.60	
020.310.01	Amtliche Publikationen, Inserate	4'497.35		5'000.00		8'792.15	
020.310.02	Fachliteratur, Zeitschriften	3'831.55		4'500.00		3'322.15	
020.310.03	Verwaltungsbibliothek	510.50		2'000.00		750.70	
020.311.00	Anschaffungen Mobiliar, Maschinen, Apparate und Geräte, EDV-Software	59'772.78		78'000.00		85'656.70	
020.313.00	Blumenschmuck	410.00		1'000.00		622.00	
020.315.00	Unterhalt Mobiliar, Maschinen, Apparate und Geräte	3'107.70		3'500.00		1'247.00	
020.315.01	Wartung EDV-System	20'113.15		22'000.00		12'488.70	
020.317.00	Auto- und Reisespesen	667.80		1'000.00		814.80	
020.318.00	Dienstleistungen, Beratungen	37'921.35		25'000.00		41'669.95	
020.318.01	Versicherungsprämien	48'494.00		43'000.00		27'034.50	
020.318.02	Telefon	19'539.30		21'000.00		20'191.95	
020.318.03	Porti	41'527.00		35'000.00		37'814.70	
020.318.05	Betriebskosten	31'498.08		28'000.00		26'461.30	
020.319.00	Übriger Sachaufwand	1'472.00		1'000.00		64'956.85	
020.319.01	Verbandsbeiträge	4'389.00		4'500.00		4'294.60	
020.351.00	Beitrag an Kanton für Veranlagungen	237'974.95		210'000.00		200'031.00	
020.395.00	Sozialleistungen	219'968.05		176'800.00		175'475.20	
020.434.00	Gebühren, EDV-Serviceleistungen		1'626.50		500.00		549.90
020.436.01	Rückvergütung Betriebskosten		16'535.05		16'000.00		6'962.25
020.439.00	Übriger Ertrag		42'290.90		16'000.00		44'125.65
020.451.00	Kantonsbeitrag an Steuerregisterführung		17'944.65		21'000.00		16'561.05
020.451.01	Kantonsbeitrag an Verwaltungskosten AHV		26'269.30		23'000.00		24'779.90
020.451.02	Kantonsbeitrag an Besoldung Zivilstandsbeamte						2'351.00
020.452.00	Bezugsentschädigung röm.-kath. Kirchgemeinde		11'170.50		10'500.00		11'291.60

Konto	Laufende Rechnung Funktionale Gliederung LR	Rechnung 2005		Voranschlag 2005		Rechnung 2004	
		Aufwand	Ertrag	Aufwand	Ertrag	Aufwand	Ertrag
020.452.01	Bezugsentschädigung reformierte Kirchgemeinde		9'438.95		8'500.00		9'118.40
020.452.02	Verwaltungsentschädigungen der Kirchgemeinden		47'133.20		44'000.00		41'114.70
020.452.03	Bezugsentschädigung christ.-kath. Kirchgemeinde		131.75		200.00		144.90
020.490.00	Verwaltungskostenbeitrag (Spez.Finanz. 701/711/721)		38'840.00		35'900.00		39'880.00
027	Bauverwaltung	98'002.50	34'497.50	117'400.00	31'900.00	87'790.05	30'507.50
027.300.00	Sitzungsgelder Baukommission	24'651.90		28'000.00		30'000.00	
027.301.00	Besoldungen nebenamtl. Personal	12'828.60		13'000.00		12'000.00	
027.309.00	Kurskosten	132.00		700.00		540.00	
027.317.00	Autoentschädigung	3'000.00		3'000.00		3'000.00	
027.318.00	Pläne, Nachführung, Expertisen	33'146.00		40'000.00		14'815.65	
027.318.01	Honorare Projektarbeiten	6'555.70		7'000.00		12'033.00	
027.318.02	Grundbuchkosten	3'397.70		11'000.00		4'332.55	
027.318.03	Vermessungskosten	8'149.45		8'000.00		5'207.00	
027.319.00	Übriger Sachaufwand	2'707.50		4'500.00		3'844.10	
027.395.00	Sozialleistungen	3'433.65		2'200.00		2'017.75	
027.431.00	Baubewilligungsgebühren		23'515.00		18'000.00		20'520.00
027.439.00	Übriger Ertrag		4'132.50		2'000.00		2'947.50
027.490.00	Verwaltungskostenbeitrag (Spez.Finanz. 701/711/721)		6'850.00		11'900.00		7'040.00
028	Allgemeine Personalkosten	1'277'840.90	1'277'840.90	1'137'000.00	1'137'000.00	1'163'090.00	1'163'090.00
028.303.00	Sozialversicherungsbeiträge des Arbeitgebers an AHV/IV//ALV/EO	506'354.10		505'000.00		504'208.20	
028.304.00	Personalversicherungsbeiträge des Arbeitgebers an BVG	660'764.40		535'000.00		567'443.70	
028.304.01	PK-Rentenausgleichsbeiträge des Arbeitgebers an Personal	32'493.00		35'000.00		42'379.00	
028.305.00	Unfallversicherungsbeiträge des Arbeitgebers an BU/NBU	78'229.40		62'000.00		49'059.10	
028.436.00	AHV/Rückvergütung Kinderzulagen		61'940.00		58'000.00		58'249.00
028.436.01	AHV/EO-Entschädigung		11'626.35		8'000.00		5'072.30
028.436.02	Versicherungsleistungen und Lohnausfallentschädigungen		27'805.90		25'000.00		17'022.90
028.495.00	Verrechnete Sozialleistungen		1'176'468.65		1'046'000.00		1'082'745.80
030	Leistungen für Pensionierte	125'171.10	64'819.60	146'100.00	65'000.00	117'208.20	60'309.60
030.307.00	Altersrenten aus Vorsorgefonds	64'819.60		65'000.00		60'309.60	
030.307.01	Renten vorzeitiger Pensionierungen	25'152.00		36'100.00		13'303.00	
030.380.00	Einlage in Vorsorgefonds	35'199.50		45'000.00		43'595.60	
030.480.00	Entnahme aus Vorsorgefonds		64'819.60		65'000.00		60'309.60
090	Verwaltungsliegenschaften	54'647.90		55'000.00		56'920.20	
090.312.00	Energie, Wasser, Abwasser	8'795.25		7'200.00		6'416.35	
090.312.01	Heizungsmaterial	6'105.95		6'000.00		4'503.60	
090.313.00	Reinigungsmaterial	34.15		200.00		101.00	
090.314.00	Baulicher Unterhalt Gemeindehaus	34'782.70		40'000.00		44'645.45	
090.318.00	Versicherungen SGV	1'257.45		1'400.00		1'253.80	
090.319.00	Übriger Sachaufwand	3'672.40		200.00			

Konto	Laufende Rechnung Funktionale Gliederung LR	Rechnung 2005		Voranschlag 2005		Rechnung 2004	
		Aufwand	Ertrag	Aufwand	Ertrag	Aufwand	Ertrag
1	OEFFENTLICHE SICHERHEIT	439'039.10	463'936.05	402'700.00	397'000.00	353'874.45	334'671.15
	Netto Aufwand				5'700.00		19'203.30
	Netto Ertrag	24'896.95					
100	Rechtswesen	23'611.60	40'841.85	39'500.00	40'200.00	24'813.00	19'684.25
100.300.00	Sitzungsgelder Vormundschafts- behörde und Sozialhilfekommission	2'538.90		4'000.00		4'000.00	
100.300.01	Besoldung Friedensrichter	1'535.40		1'600.00		1'200.00	
100.300.02	Pflegekinderaufsicht	600.00		1'200.00		900.00	
100.301.01	Besoldungen nebenamtl. Personal	12'828.60		13'000.00		12'000.00	
100.301.02	Besoldungen Amtsvormundschaft	1'830.30		3'500.00		200.00	
100.309.00	Kurskosten, Taggelder	2'100.00		11'000.00		2'780.00	
100.317.00	Auto- und Reisespesen	605.90		2'500.00		1'427.95	
100.319.00	Übriger Sachaufwand	24.00		500.00		287.30	
100.395.00	Sozialleistungen	1'548.50		2'200.00		2'017.75	
100.410.00	Plakatgebühren		132.00		200.00		132.00
100.431.00	Gebühren Einwohnerkontrolle		17'874.45		20'000.00		19'469.55
100.431.01	Vormundschaftsgebühren		22'835.40		20'000.00		82.70
140	Feuerwehr	219'939.75	234'147.25	201'700.00	202'800.00	187'488.65	214'251.85
140.300.00	Sitzungsgelder- und Taggelder	3'439.80		3'800.00		3'636.00	
140.301.00	Besoldungen nebenamtl. Personal	29'931.20		28'200.00		26'000.00	
140.301.01	Sold für Übungen	28'481.20		28'000.00		26'357.15	
140.301.02	Lohnentschädigungen Kursbesuche	13'528.55		12'000.00		10'022.95	
140.301.03	Sold für Einsätze und Unterhalt	34'867.35		29'000.00		24'372.10	
140.309.00	Ärztliche Untersuchungen	1'374.45		1'300.00		775.00	
140.310.00	Büromaterial, Drucksachen	1'948.55		800.00		981.40	
140.310.01	Fachliteratur	751.60		1'000.00		924.00	
140.311.00	Anschaffungen Mobiliar, Maschinen, Geräte	47'560.80		46'000.00		41'165.55	
140.312.00	Energie, Wasser, Abwasser	1'500.00		1'500.00		1'500.00	
140.312.01	Heizungsmaterial	1'400.00		1'400.00			
140.313.00	Verpflegungen	6'465.05		5'500.00		4'731.80	
140.313.01	Sanitätsmaterial			200.00		196.25	
140.313.02	Treibstoffe	2'136.85		2'000.00		1'672.80	
140.313.03	Instruktionsmaterial für Übungen	981.40		2'000.00		2'194.60	
140.314.00	Unterhalt Gebäude	1'235.55		500.00		516.50	
140.315.00	Unterhalt Geräte, Material	13'787.50		8'500.00		7'725.15	
140.315.01	Unterhalt Fahrzeuge	6'073.55		8'000.00		11'859.10	
140.317.00	Reise- und Fahrzeug- entschädigungen	85.20					
140.318.00	Telefon, Alarmanlage Pikett	4'594.00		5'000.00		4'934.15	
140.318.01	Versicherungsprämien	8'328.45		4'300.00		4'374.75	
140.318.03	Porti	82.60		900.00		96.00	
140.319.00	Übriger Sachaufwand	1'050.20		1'600.00		2'422.95	
140.330.00	Abschreibungen Feuerwehrsteuern	5'056.20		3'500.00		4'638.70	
140.365.00	Verbandsbeiträge	2'222.50		2'000.00		2'020.00	
140.395.00	Sozialleistungen	3'057.20		4'700.00		4'371.75	
140.430.00	Feuerwehrsteuern der Vorjahre		27'266.70		20'000.00		25'708.20
140.430.01	Feuerwehrsteuern inkl. Fremdarbeiter		183'136.45		167'000.00		176'771.65
140.434.00	Dienstleistungen, Hilfeleistungen an Dritte		4'006.25		1'500.00		680.00
140.437.00	Feuerwehribussen		555.00		300.00		420.00
140.461.00	Subventionen SGV		19'182.85		14'000.00		10'672.00

Konto	Laufende Rechnung Funktionale Gliederung LR	Rechnung 2005		Voranschlag 2005		Rechnung 2004	
		Aufwand	Ertrag	Aufwand	Ertrag	Aufwand	Ertrag
150	Militär	6'540.80		7'500.00		4'926.00	
150.365.00	Beitrag an Schiessanlage Grenchen-Bettlach	6'540.80		7'500.00		4'926.00	
160	Zivilschutz	188'946.95	188'946.95	154'000.00	154'000.00	136'646.80	100'735.05
160.300.00	Sitzungsgelder	1'146.60				969.60	
160.301.00	Besoldungen nebenamtl. Funktionäre					28'198.95	
160.309.00	Kurskosten					13'738.60	
160.312.00	Energie, Wasser, Abwasser	4'883.05		5'000.00		4'812.25	
160.313.01	Betriebsmaterial					869.40	
160.314.00	Unterhalt Zivilschutzanlagen	23'105.65					
160.315.00	Unterhalt Korpsmaterial	355.05				2'367.20	
160.318.00	Versicherung SGV	700.00		700.00		700.00	
160.318.01	Porto, Transporte, Frachten					767.50	
160.318.02	Telefon, Leitungsgebühren Sirenenfernsteuerung					2'292.10	
160.319.00	Übriger Sachaufwand	1'262.35				989.70	
160.352.00	Betriebskostenbeitrag an Regionale Zivilschutzorganisation	67'767.30		66'800.00			
160.352.01	Kostenanteil an Führungsstab der Regionalen Zivilschutzorganisation	1'336.90		1'500.00			
160.381.00	Zuweisung von Schutzraumbauer- ersatzabgabe an Spezialfinanzierung	88'285.00		80'000.00		76'200.00	
160.395.00	Sozialleistungen	105.05				4'741.50	
160.430.00	Schutzraumbau-Ersatzabgabe		88'285.00		80'000.00		76'200.00
160.434.00	Benützungsgebühren der Zivilschutzanlage		50.00				
160.461.00	Bundes- und Kantonsbeiträge						8'429.25
160.481.00	Entnahme aus Schutzraumbau- ersatzabgabefonds		100'611.95		74'000.00		16'105.80

Konto	Laufende Rechnung Funktionale Gliederung LR	Rechnung 2005		Voranschlag 2005		Rechnung 2004	
		Aufwand	Ertrag	Aufwand	Ertrag	Aufwand	Ertrag
2	BILDUNG	7'068'161.37	899'491.95	7'207'300.00	928'600.00	7'091'085.84	781'538.40
	Netto Aufwand		6'168'669.42		6'278'700.00		6'309'547.44
200	Kindergarten	505'103.22	60'373.25	499'400.00	61'200.00	489'045.95	48'664.10
200.302.00	Besoldungen hauptamtl. Lehrkräfte	402'488.45		403'000.00		383'110.80	
200.302.01	Besoldungen Stellvertretungen			5'000.00		18'403.90	
200.310.00	Schulmaterial	14'726.37		16'000.00		13'844.30	
200.311.00	Anschaffungen Mobiliar, Schul- und Turngeräte	6'652.10		6'700.00		6'174.25	
200.395.00	Sozialleistungen	81'236.30		68'700.00		67'512.70	
200.461.00	Kantonsbeitrag an Besoldungen		60'373.25		61'200.00		48'664.10
210	Primarschule	2'390'861.83	283'432.00	2'364'100.00	289'700.00	2'384'444.69	229'532.55
210.302.00	Besoldungen hauptamtl. Lehrkräfte	1'645'860.65		1'675'000.00		1'651'222.85	
210.302.01	Besoldungen Einführungs-klasse	176'481.20		167'000.00		176'054.05	
210.302.02	Besoldungen Stellvertretungen	9'892.50		13'000.00		59'220.90	
210.302.03	Besoldungen Sprach- und Förderunterricht	108'527.15		76'000.00		75'343.55	
210.310.00	Schulmaterial	59'713.44		63'000.00		54'893.69	
210.310.01	Schulmaterial Sprachheilschule	3'433.20		4'000.00		2'088.65	
210.310.02	Schulmaterial Werken	14'984.15		18'000.00		13'252.15	
210.311.00	Anschaffung Mobiliar, Schul- und Turngeräte	22'448.39		23'000.00		22'495.20	
210.395.00	Sozialleistungen	349'521.15		325'100.00		329'873.65	
210.461.00	Kantonsbeitrag an Besoldungen		283'432.00		289'700.00		229'532.55
211	Oberschule	300'178.05	27'482.00	302'300.00	37'200.00	298'941.30	28'800.90
211.302.00	Besoldungen hauptamtl. Lehrkräfte	242'343.05		244'000.00		245'096.55	
211.302.01	Besoldungen Stellvertretungen	3'187.80		4'000.00		3'029.10	
211.310.00	Schulmaterial	8'307.25		8'500.00		6'679.25	
211.311.00	Anschaffung Mobiliar, Schul- und Turngeräte	3'975.40		4'000.00		2'415.30	
211.395.00	Sozialleistungen	42'364.55		41'800.00		41'721.10	
211.461.00	Kantonsbeitrag an Besoldungen		27'482.00		37'200.00		28'800.90
212	Sekundarschule	469'261.75	54'844.65	467'700.00	57'200.00	460'672.60	43'841.70
212.302.00	Besoldungen hauptamtl. Lehrkräfte	374'751.10		377'000.00		374'412.05	
212.302.01	Besoldungen Stellvertretungen			4'000.00		3'621.75	
212.310.00	Schulmaterial	11'141.15		14'500.00		9'950.10	
212.310.01	Schulmaterial Fremdsprachen	3'642.65		4'000.00		3'662.80	
212.311.00	Anschaffungen Mobiliar, Schul- und Turngeräte	4'088.95		4'100.00		5'461.40	
212.395.00	Sozialleistungen	75'637.90		64'100.00		63'564.50	
212.461.00	Kantonsbeitrag an Besoldungen		54'844.65		57'200.00		43'841.70
213	Bezirksschule	865'843.65	72'322.15	889'500.00	75'000.00	905'839.40	58'240.45
213.316.00	Raum-miete-Anteil Bezirksschule	124'500.00		124'500.00		137'800.00	
213.352.00	Schulgelder an Bezirksschule Grenchen	595'048.05		620'000.00		618'897.50	
213.361.00	Beitrag an Kanton für Unterstufen- Gymnasialunterricht	146'295.60		145'000.00		149'141.90	
213.461.00	Kantonsbeitrag an Besoldungen		72'322.15		75'000.00		58'240.45

Konto	Laufende Rechnung Funktionale Gliederung LR	Rechnung 2005		Voranschlag 2005		Rechnung 2004	
		Aufwand	Ertrag	Aufwand	Ertrag	Aufwand	Ertrag
214	Kleinklasse	149'951.05	18'022.40	191'300.00	15'000.00	228'500.70	8'981.00
214.302.00	Besoldungen hauptamtl. Lehrkräfte	91'503.25		97'000.00		86'123.20	
214.302.01	Besoldungen Stellvertretungen	946.40		3'000.00			
214.310.00	Schulmaterial	1'821.80		2'500.00		1'896.30	
214.352.00	Schulgelder an Werkklasse Grenchen	37'020.00		72'000.00		126'000.00	
214.395.00	Sozialleistungen	18'659.60		16'800.00		14'481.20	
214.461.00	Kantonsbeitrag an Besoldungen		18'022.40		15'000.00		8'981.00
216	Werken und Hauswirtschaft	462'545.72	51'139.75	443'400.00	48'900.00	437'149.30	39'125.90
216.302.00	Besoldungen hauptamtl. Lehrkräfte Werken	254'460.55		248'000.00		261'160.85	
216.302.01	Besoldungen hauptamtl. Lehrkräfte Hauswirtschaft	71'563.40		73'000.00		71'563.40	
216.302.02	Besoldungen Stellvertretungen Werken	815.75		4'000.00			
216.302.03	Besoldungen Stellvertretungen Hauswirtschaft	14'091.90		1'000.00			
216.310.00	Schulmaterial Werken	32'900.17		33'700.00		27'439.55	
216.310.01	Schulmaterial, Lebensmittel Hauswirtschaft	14'199.55		18'300.00		12'705.85	
216.311.00	Anschaffungen Mobiliar, Maschinen Werken	1'222.50		2'000.00		7'198.85	
216.311.01	Anschaffungen Mobiliar, Maschinen Hauswirtschaft	4'480.90		5'000.00			
216.315.00	Unterhalt Mobiliar, Maschinen Werken	2'605.30		3'000.00		1'134.90	
216.315.01	Unterhalt Mobiliar, Maschinen Hauswirtschaft			500.00			
216.395.00	Sozialleistungen	66'205.70		54'900.00		55'945.90	
216.461.00	Kantonsbeitrag an Besoldungen Werken		38'291.45		37'800.00		30'532.60
216.461.01	Kantonsbeitrag an Besoldungen Hauswirtschaft		12'848.30		11'100.00		8'593.30
217	Musikschule	445'546.10	149'799.80	434'700.00	147'500.00	395'764.20	135'870.15
217.301.00	Besoldungen nebenamtl. Personal	8'500.00		8'500.00		5'600.00	
217.302.00	Besoldungen nebenamtl. Lehrkräfte	356'932.80		350'000.00		322'964.75	
217.310.00	Notenmaterial, Schulmaterial	2'619.60		2'500.00		1'746.80	
217.311.00	Anschaffung Musikinstrumente	512.90		2'300.00		1'747.00	
217.315.00	Unterhalt Musikinstrumente	2'657.65		4'000.00		2'858.40	
217.316.00	Miete Musikinstrumente	1'416.00		3'000.00		1'960.00	
217.317.00	Konzert, Schulveranstaltung, Konsumation	1'390.30		3'000.00		2'777.20	
217.319.00	Übriger Sachaufwand	881.50		1'000.00		863.55	
217.395.00	Sozialleistungen	70'635.35		60'400.00		55'246.50	
217.433.00	Schulgelder Rückerstattungen inkl. Instrumentenmiete		101'882.45		95'000.00		92'068.25
217.461.00	Kantonsbeitrag an Besoldungen		47'917.35		52'500.00		43'801.90
218	Schulanlagen	822'861.85	18'840.00	861'200.00	21'400.00	802'698.85	18'430.00
218.301.00	Besoldungen Hauswarte	180'293.10		200'000.00		216'196.15	
218.301.01	Besoldungen nebenamtl. Personal	88'216.20		78'000.00		72'000.00	
218.301.02	Besoldungsanteil Hauswart Kindergarten Stellihof	17'554.20		18'000.00		17'255.70	
218.306.00	Dienstkleider Hauswarte	296.50		500.00			
218.311.00	Anschaffungen Mobiliar, Maschinen, Geräte	22'983.35		18'200.00		18'671.35	
218.312.00	Energie, Wasser, Abwasser, Antenne GAG	120'888.80		170'000.00		136'267.85	
218.312.01	Heizungsmaterial	50'889.75		75'000.00		49'895.90	
218.313.00	Reinigungsmaterial	27'583.95		20'000.00		16'141.60	
218.314.00	Baulicher Unterhalt, Sanierungen, Renovationen	119'917.85		120'000.00		118'590.05	
218.314.01	Unterhalt Grün- und Spielflächen	29'908.00		17'000.00		12'656.15	
218.314.02	Unterhalt Schwimmanlage	31'396.55		25'000.00		32'697.35	

Konto	Laufende Rechnung Funktionale Gliederung LR	Rechnung 2005		Voranschlag 2005		Rechnung 2004	
		Aufwand	Ertrag	Aufwand	Ertrag	Aufwand	Ertrag
218.315.00	Unterhalt Maschinen, Möbiliar, Geräte	13'252.20		10'000.00		5'666.70	
218.316.00	Baurechtszins Parkplatz Mehrzweckhalle Büelen	7'000.00		7'000.00		7'016.70	
218.316.01	Baurechtszins Erweiterung Schulhaus Büelen	25'000.00		25'000.00		25'000.00	
218.318.00	Versicherungen SGV	15'104.50		16'000.00		13'311.25	
218.318.01	Telefon	7'810.70		9'500.00		8'538.15	
218.319.00	Übriger Sachaufwand	5'762.95		2'200.00		2'312.25	
218.395.00	Sozialleistungen	59'003.25		49'800.00		50'481.70	
218.427.00	Mietzins-Rückerstattung Hauswarte		8'400.00		8'400.00		6'770.00
218.434.00	Benützungsgebühren		10'440.00		13'000.00		11'660.00
219	Schule allgemein und Verwaltung	369'485.15	163'235.95	446'700.00	175'500.00	373'022.35	170'051.65
219.300.00	Sitzungsgelder Schulkommission	15'479.10		22'000.00		13'655.20	
219.301.00	Besoldungen nebenamtl. Personal	28'532.70		32'900.00		28'153.50	
219.301.01	Besoldungen Schulleitung	58'121.70		59'300.00		58'000.00	
219.309.00	Weiterbildung Lehrkräfte	6'929.65		24'000.00		9'801.80	
219.310.00	Büromaterial, Drucksachen	17'941.50		20'000.00		17'228.65	
219.310.01	Lehrerbibliothek	3'435.65		3'600.00		3'087.90	
219.310.02	Fachliteratur, Zeitschriften	1'812.50		2'500.00		1'800.15	
219.310.03	Inserate	837.85		3'000.00		603.95	
219.311.00	Anschaffungen Möbiliar, Maschinen, Geräte für Schulverwaltung	5'239.30		6'000.00		5'652.25	
219.311.01	Anschaffungen EDV Schulbereich	14'592.20		15'000.00		19'994.60	
219.315.00	Betriebskosten EDV Schulbereich	26'930.90		35'200.00		19'930.90	
219.317.00	Spesen Schulverwaltung	1'694.30		2'500.00		1'985.95	
219.317.01	Schulveranstaltungen	7'568.60		8'000.00		5'997.80	
219.317.02	Schulreisen, Klassenlager, Schulverlegung, Exkursionen	17'533.20		28'000.00		27'019.40	
219.317.03	Skilager	38'889.55		42'000.00		42'249.25	
219.317.05	Schulsporttag	3'656.65		4'000.00		3'277.10	
219.318.00	Porti	3'500.00		4'000.00		3'530.40	
219.318.02	Telefon	288.80		700.00		419.80	
219.318.03	Unfall-Versicherungen Lehrer und Schüler	21'059.15		14'500.00		13'528.65	
219.319.00	Übriger Sachaufwand	1'713.60		4'000.00		2'943.80	
219.352.00	Schulgelder an andere Gemeinden und 10. Schuljahr	76'293.20		100'000.00		79'675.00	
219.395.00	Sozialleistungen	17'435.05		15'500.00		14'486.30	
219.435.00	Papiersammlung		17'643.45		16'000.00		16'938.35
219.439.00	Sponsoring Schulzeitschrift und übriger Ertrag		12'937.50		11'000.00		11'800.00
219.452.00	Schulgelder von anderen Gemeinden		132'655.00		148'100.00		141'000.00
219.461.01	Kantonsbeitrag an Lehrmittel				400.00		313.30
220	Sonderschulung	286'523.00		307'000.00		315'006.50	
220.352.00	Schulgelder an andere Gemeinden	210'240.00		234'000.00		238'920.00	
220.361.00	Beitrag an Kanton für Logopädie und Legasthenietherapie	50'079.35		43'000.00		48'890.90	
220.361.01	Beitrag an Kanton für Schulpsychologischen Dienst	26'203.65		30'000.00		27'195.60	

Konto	Laufende Rechnung Funktionale Gliederung LR	Rechnung 2005		Voranschlag 2005		Rechnung 2004	
		Aufwand	Ertrag	Aufwand	Ertrag	Aufwand	Ertrag
3	KULTUR UND FREIZEIT	182'569.42	9'941.70	192'400.00		173'372.45	9'820.10
	Netto Aufwand		172'627.72		192'400.00		163'552.35
300	Kulturförderung	160'478.12		177'400.00		161'576.50	
300.300.00	Sitzungsgelder Jugend-, Kultur- und Sportkommission	22'326.60		12'000.00		10'000.00	
300.301.00	Besoldungen nebenamtl. Personal	20'928.40		23'900.00		20'569.40	
300.318.00	Bundes- und Jungbürgerfeier	6'365.10		8'000.00		7'414.10	
300.319.00	Übriger Sachaufwand	5'224.02		20'000.00		21'608.90	
300.362.00	Beiträge an Stadttheater Solothurn und Parktheater Grenchen	29'938.00		30'000.00		29'938.00	
300.365.01	Beiträge an Ortsvereine	38'499.20		40'000.00		40'292.45	
300.365.04	Kulturpreis			1'000.00			
300.365.05	Unterstützungsbeiträge an Vereine	8'020.15		3'500.00		500.00	
300.365.06	Beiträge an diverse Organisationen	25'214.00		25'000.00		17'795.00	
300.365.08	Beitrag an Kulturfonds			10'000.00		10'000.00	
300.395.00	Sozialleistungen	3'962.65		4'000.00		3'458.65	
320	Gemeinschaftsantenne		9'941.70				9'820.10
320.434.00	Benützungsgebühren		9'941.70				9'820.10
330	Oeffentliche Anlagen	12'334.35		5'000.00		1'801.00	
330.314.00	Baulicher Unterhalt	12'334.35		5'000.00		1'801.00	
340	Sport	9'756.95		10'000.00		9'994.95	
340.365.00	Beitrag an Fussballclub	9'756.95		10'000.00		9'994.95	

Konto	Laufende Rechnung Funktionale Gliederung LR	Rechnung 2005		Voranschlag 2005		Rechnung 2004	
		Aufwand	Ertrag	Aufwand	Ertrag	Aufwand	Ertrag
4	GESUNDHEIT	504'417.78	134'768.55	450'800.00	110'800.00	467'992.12	119'925.70
	Netto Aufwand		369'649.23		340'000.00		348'066.42
440	Krankenpflege, Hauspflege	164'494.18		126'000.00		143'241.52	
440.365.01	Defizitanteil an Spitex-Verein	164'494.18		126'000.00		143'241.52	
450	Krankheitsbekämpfung	85'686.00		86'700.00		85'809.00	
450.361.00	Beitrag an Suchthilfegesetz	76'496.00		77'300.00		76'608.00	
450.365.00	Beiträge an Sagif und diverse Institutionen	9'190.00		9'400.00		9'201.00	
460	Schulgesundheitsdienst	2'592.90	830.50	5'300.00	800.00	2'958.00	817.50
460.313.00	Medikamente, Sanitätsmaterial	258.40		1'000.00		762.25	
460.313.01	Pausenäpfelaktion	1'295.00		1'300.00		1'156.25	
460.318.00	Honorare Schularzt	1'039.50		3'000.00		1'039.50	
460.434.00	Elternbeiträge an Pausenäpfelaktion		830.50		800.00		817.50
461	Schulzahnpflege	239'893.10	133'938.05	217'900.00	110'000.00	223'971.20	119'108.20
461.310.00	Büromaterial, Drucksachen	737.10		500.00			
461.313.00	Zahngelée	56.50		100.00			
461.318.00	Honorare Zahnärzte (Zahnbehandlungen)	81'933.60		72'000.00		77'843.75	
461.318.01	Honorare Zahnärzte (Zahnkorrekturen, Kieferorthopädie)	124'564.90		110'000.00		116'458.65	
461.318.03	Jugendzahnpflege	23'142.15		20'000.00		13'333.30	
461.395.00	Sozialleistungen	9'458.85		15'300.00		16'335.50	
461.434.00	Rückvergütungen an Zahnbehandlungen		24'184.15		20'000.00		23'470.50
461.434.01	Rückvergütungen an Zahnkorrekturen und Kieferorthopädie		94'790.55		80'000.00		89'630.85
461.434.02	Rückvergütungen an Jugendzahnpflege		14'963.35		10'000.00		6'006.85
470	Lebensmittelkontrolle	4'603.60		4'400.00		3'384.40	
470.301.01	Besoldungen Pilzkontrolleure	3'480.20		3'700.00		3'000.00	
470.318.00	Porti	100.00		100.00		100.00	
470.319.00	Übriger Sachaufwand	564.55		400.00		144.40	
470.319.01	Verbandsbeiträge	140.00		200.00		140.00	
470.395.00	Sozialleistungen	318.85					
490	Übriges Gesundheitswesen	7'148.00		10'500.00		8'628.00	
490.364.00	Betriebskostenbeitrag an Extraktionswerk Lyss	7'148.00		10'500.00		8'628.00	

Konto	Laufende Rechnung Funktionale Gliederung LR	Rechnung 2005		Voranschlag 2005		Rechnung 2004	
		Aufwand	Ertrag	Aufwand	Ertrag	Aufwand	Ertrag
5	SOZIALE WOHLFAHRT	2'759'489.65	412'414.20	2'387'300.00	373'800.00	2'447'472.90	500'503.30
	Netto Aufwand		2'347'075.45		2'013'500.00		1'946'969.60
500	Sozialversicherungen	554'992.80		618'300.00		560'556.60	
500.361.00	Gemeindebeitrag an Ergänzungsleistungen (EL)	554'992.80		618'300.00		560'556.60	
540	Jugend	3'544.40		3'100.00		2'890.40	19'467.00
540.365.00	Beiträge an diverse Institutionen	3'544.40		3'100.00		2'890.40	
540.461.00	Rückerstattung Gemeindebeiträge an Bau heilpädagogischer Institutionen						19'467.00
541	Kindertagesstätte	402'992.25	270'945.35	397'700.00	198'800.00	372'074.15	263'384.90
541.300.00	Sitzungsgelder Betriebskommission und Geschäftsleitung	3'327.20		4'500.00		3'201.70	
541.302.00	Besoldungen Fachpersonal	202'339.70		198'000.00		174'296.45	
541.302.01	Besoldungen Hilfskräfte	61'161.35		62'200.00		73'035.95	
541.309.00	Weiterbildungskosten	4'857.50		5'000.00		6'783.20	
541.310.00	Bastelmaterial, Büromaterial	6'302.65		6'000.00		3'996.60	
541.311.00	Anschaffungen Mobiliar, Geräte	2'656.00		3'000.00		9'727.20	
541.312.00	Energie, Wasser, Abwasser	1'911.30		2'800.00		1'866.65	
541.312.01	Heizungsmaterial	2'681.85		3'000.00		1'180.65	
541.313.00	Verpflegungen	29'777.65		29'400.00		25'135.90	
541.313.01	Reinigungsmaterial	1'529.95		2'000.00		1'278.55	
541.315.00	Unterhalt und Reparaturen Mobiliar			4'000.00			
541.316.00	Raummiete	21'077.70		20'900.00		20'851.80	
541.317.00	Autospesen und Ausflüge	4'761.55		4'600.00		1'956.25	
541.318.00	Porti, Telefon	1'157.60		1'500.00		1'127.35	
541.318.01	Versicherungen	795.50		1'000.00		400.00	
541.319.00	Übriger Sachaufwand	5'166.20		6'000.00		5'648.20	
541.395.00	Sozialleistungen	53'488.55		43'800.00		41'587.70	
541.433.00	Elternbeiträge		204'745.35		132'400.00		166'384.90
541.433.01	Firmenbeiträge		20'000.00		20'000.00		20'000.00
541.460.00	Bundesbeiträge		46'200.00		46'200.00		77'000.00
541.469.00	Spenden				200.00		
580	Allgemeine Sozialhilfe	283'247.50		291'100.00		255'559.30	
580.318.00	Betagtenbetreuung Allgemein	2'000.00		2'000.00		2'000.00	
580.318.02	Senioren Ausflug	18'170.20		18'000.00		14'925.40	
580.351.00	Verwaltungskosten des Kantons	61'276.00		58'000.00		55'613.00	
580.361.00	Beitrag an Kanton für Alimentenbevorschussung	95'414.00		91'800.00		85'496.00	
580.364.00	Beitrag an Soziale Beratungsinstitutionen	58'585.30		56'300.00		56'363.40	
580.365.00	Beitrag an Fachstelle für Migrationsfragen			1'800.00		1'771.55	
580.365.01	Beiträge an Sozialhilfswerke	2'970.00		3'300.00		5'606.00	
580.366.00	Beschäftigungsprojekte für Arbeitslose	44'832.00		55'400.00		33'783.95	
580.366.02	Bestattungskosten für Minderbemittelte			4'500.00			

Konto	Laufende Rechnung Funktionale Gliederung LR	Rechnung 2005		Voranschlag 2005		Rechnung 2004	
		Aufwand	Ertrag	Aufwand	Ertrag	Aufwand	Ertrag
582	Gesetzliche Sozialhilfe	1'474'662.70	141'468.85	1'057'000.00	175'000.00	1'236'342.45	217'651.40
582.301.00	Besoldungen Asylbetreuung	22'332.65		22'000.00		21'835.60	
582.316.00	Infrastruktur-, Benützungskosten	1'200.00		1'200.00		1'200.00	
582.317.00	Spesen Asylbetreuung	1'475.55		700.00		943.00	
582.362.00	Beitrag an Kanton für interkommunalen Lastenausgleich	558'327.85		299'400.00		282'594.10	
582.366.00	Sozialhilfeleistungen	760'150.20		570'000.00		789'783.10	
582.366.01	Unterstützungen Asylbewerber	129'130.50		160'000.00		136'315.10	
582.395.00	Sozialleistungen	2'045.95		3'700.00		3'671.55	
582.436.00	Rückerstattung Sozialhilfe und Verwandtenunterstützungen		4'011.85		15'000.00		13'523.10
582.436.01	Rückerstattung Asylbewerber- unterstützung		130'252.05		160'000.00		204'128.30
582.461.00	Kantonsbeiträge Asylwesen		7'204.95				
590	Hilfsaktionen	40'050.00		20'100.00		20'050.00	
590.365.00	Beiträge an diverse Institutionen und Hilfswerke	50.00		100.00		50.00	
590.365.01	Patenschaft für bedrängte Gemeinden	40'000.00		20'000.00		20'000.00	

Konto	Laufende Rechnung Funktionale Gliederung LR	Rechnung 2005		Voranschlag 2005		Rechnung 2004	
		Aufwand	Ertrag	Aufwand	Ertrag	Aufwand	Ertrag
6	VERKEHR	1'446'500.01	222'010.00	1'588'800.00	227'100.00	1'399'978.00	219'717.20
	Netto Aufwand		1'224'490.01		1'361'700.00		1'180'260.80
620	Gemeindestrassen	464'699.31	150.00	556'600.00	5'000.00	407'235.70	1'307.20
620.312.00	Strom für Strassenbeleuchtung	59'024.75		66'000.00		60'411.40	
620.313.00	Strassensignalisation	9'875.11		10'000.00		19'383.65	
620.314.00	Strassenunterhalt	41'073.20		55'000.00		19'305.95	
620.314.01	Strassenbau- und Erweiterungs- kosten, Landerwerb	15'197.20		70'000.00		23'890.00	
620.314.02	Winterdienste	41'798.75		30'000.00		38'596.75	
620.314.03	Unterhalt, Erweiterungen Strassenbeleuchtung	96'626.35		45'000.00		40'579.05	
620.314.04	Strassenreinigung	38'098.60		58'000.00		46'972.60	
620.314.05	Deckbeläge auf bestehenden Strassen	76'114.20		130'000.00		70'556.70	
620.318.00	Transportkosten	4'469.55		6'000.00		2'885.40	
620.318.90	Mehrwertsteuer (620.390.00)	5'821.60					
620.362.00	Unterhalt Bergstrassen			10'000.00		8'054.20	
620.390.00	Strassenentwässerung (711.490.01)	76'600.00		76'600.00		76'600.00	
620.436.00	Diverse Rückerstattungen		150.00		5'000.00		1'307.20
622	Werkhof	686'129.85	221'860.00	691'200.00	222'100.00	680'628.00	218'410.00
622.301.00	Besoldung Betriebspersonal	469'624.15		465'000.00		468'036.55	
622.301.01	Besoldungen nebenamtl. Personal	13'312.00		13'500.00		13'119.60	
622.306.00	Dienstkleider	2'419.35		3'000.00		2'249.70	
622.311.00	Anschaffungen Mobiliar, Maschinen und Geräte	9'252.15		10'000.00		49'842.95	
622.312.00	Energie, Wasser, Abwasser	3'050.45		3'000.00		2'809.10	
622.312.01	Heizungsmaterial	3'587.50		3'000.00			
622.313.00	Betriebsmaterial	2'180.45		5'000.00		4'601.20	
622.313.01	Treibstoffe	9'335.60		6'000.00		6'680.65	
622.314.00	Baulicher Unterhalt	45'377.45		60'000.00		25'465.25	
622.315.00	Unterhalt Mobiliar, Maschinen und Geräte	10'869.95		15'000.00		2'246.10	
622.315.01	Unterhalt Fahrzeuge	18'617.65		12'000.00		14'455.50	
622.318.00	Versicherungen	8'888.35		10'500.00		10'259.80	
622.318.01	Telefon	1'152.00		1'600.00		1'320.15	
622.319.00	Übriger Sachaufwand	5'410.05		3'000.00		539.25	
622.395.00	Sozialleistungen	83'052.75		80'600.00		79'002.20	
622.434.00	Erlös aus Aufträgen				500.00		
622.439.00	Übriger Ertrag		200.00		1'000.00		900.00
622.490.00	Interne Verrechnung (Spez.-Finanz. 701/711/721)		221'660.00		220'600.00		217'510.00
650	Regionalverkehr	284'670.85		330'000.00		301'114.30	
650.361.00	Beitrag an Kanton für öffentlichen Verkehr	273'584.00		310'000.00		281'311.00	
650.364.00	Busbetriebe Grenchen und Umgebung	11'086.85		20'000.00		19'803.30	
660	Schiffahrt	1'000.00		1'000.00		1'000.00	
660.364.00	Beitrag an Aarefähre	1'000.00		1'000.00		1'000.00	
670	Flugplätze	10'000.00		10'000.00		10'000.00	
670.364.00	Beitrag an Flughafen Grenchen	10'000.00		10'000.00		10'000.00	

Konto	Laufende Rechnung Funktionale Gliederung LR	Rechnung 2005		Voranschlag 2005		Rechnung 2004	
		Aufwand	Ertrag	Aufwand	Ertrag	Aufwand	Ertrag
7	UMWELT UND RAUMORDNUNG	2'288'406.75	2'074'343.95	2'317'200.00	2'114'600.00	2'263'981.65	2'099'721.90
	Netto Aufwand		214'062.80		202'600.00		164'259.75
701	Wasserversorgung (Spezialfinanzierung)	596'136.25	596'136.25	608'300.00	608'300.00	679'234.20	679'234.20
701.310.00	Büromaterial, Drucksachen	3'265.00		3'000.00		3'000.00	
701.311.00	Anschaffungen Mobiliar, Maschinen und Geräte			2'500.00		1'406.45	
701.312.00	Energie, Abwasser	15'414.35		18'000.00		15'081.05	
701.313.00	Betriebsmaterial	1'138.45		1'500.00		984.45	
701.313.01	Treibstoffe	2'000.00		2'000.00		2'000.00	
701.314.00	Reparaturen und Unterhalt	94'118.62		70'000.00		79'398.65	
701.314.01	Leitungserweiterungen	25'117.60		40'000.00		5'285.65	
701.316.00	Mietzinse, Baurechtzinse	12'258.80		11'000.00		12'351.60	
701.318.00	Telefon	287.35		400.00		301.65	
701.318.01	Leitungskataster, Pläne	31'210.05		20'000.00		28'608.75	
701.318.02	Versicherung	1'651.60		1'800.00		1'646.75	
701.318.03	Transporte, Frachten	200.00		500.00		428.40	
701.318.04	Porti	1'600.00		1'600.00		1'600.00	
701.319.00	Übriger Sachaufwand	996.60		400.00		402.35	
701.322.00	Interne Verzinsung	6'378.00		26'900.00		5'085.50	
701.330.00	Abschreibungen Wassergebühren	4'837.30		1'500.00		7'056.70	
701.331.00	Abschreibungen Verwaltungsvermögen	175'580.00		175'000.00		292'964.00	
701.352.00	Beiträge an Gruppenwasserversorgung	39'496.00		45'000.00		47'499.00	
701.352.01	Beitrag an Fonds Gruppenwasser- Versorgung	6'600.00		17'000.00		8'600.00	
701.380.00	Ertragsüberschuss	21'966.53		18'100.00		13'743.25	
701.390.00	Interne Verrechnungen (622.490.00)	138'530.00		137'900.00		135'950.00	
701.390.01	Verwaltungskostenbeitrag (020+027)	13'490.00		14'200.00		15'840.00	
701.434.00	Wassergebühren		539'284.25		568'000.00		633'555.20
701.439.00	Übriger Ertrag		4'307.00		300.00		
701.461.00	Subventionen SGV		52'545.00		40'000.00		45'679.00
711	Abwasserbeseitigung (Spezialfinanzierung)	1'013'711.70	1'013'711.70	1'025'300.00	1'025'300.00	934'555.60	934'555.60
711.310.00	Büromaterial, Drucksachen	1'000.00		1'000.00		1'000.00	
711.313.00	Betriebsmaterial, Treibstoffe	700.00		700.00		700.00	
711.314.00	Unterhalt, Spülungen, Entleerungen, Sanierungen	21'648.35		30'000.00		36'860.50	
711.314.01	Kanalisationserweiterungen	22'992.00		15'000.00			
711.318.00	Leitungskataster, Pläne			1'000.00		505.00	
711.318.01	Transporte, Porti	500.00		1'600.00		500.00	
711.319.00	Übriger Sachaufwand	30.00		200.00		314.00	
711.322.00	Interne Verzinsung	1'103.20		8'200.00		2'389.35	
711.330.00	Abschreibungen Abwassergebühren	5'474.40		1'800.00		7'879.90	
711.331.00	Abschreibungen Verwaltungsvermögen	430.00		106'400.00		11'671.00	
711.332.00	Abschreibungen Auflösung Werterhalt	92'508.00		97'400.00		84'810.00	
711.352.00	Betriebskostenbeiträge an ZAG	488'785.55		520'000.00		457'737.70	
711.352.01	Abgabe an Abwasserfonds	107'443.20		110'000.00		102'867.65	
711.380.00	Ertragsüberschuss	76'810.00		41'000.00		47'512.50	
711.380.01	Einlage in Werterhalt	103'897.00				92'508.00	
711.390.00	Interne Verrechnung (622.490.00)	69'270.00		68'900.00		67'970.00	
711.390.01	Verwaltungskostenbeitrag (020+027)	21'120.00		22'100.00		19'330.00	
711.434.00	Abwassergebühren		641'455.35		651'000.00		550'121.60
711.434.01	Abwassergrundgebühren		203'148.35		200'000.00		223'024.00
711.439.00	Übriger Ertrag				300.00		
711.480.01	Entnahme aus Werterhalt		92'508.00		97'400.00		84'810.00
711.490.01	Strassenentwässerung (620.390.00)		76'600.00		76'600.00		76'600.00

Konto	Laufende Rechnung Funktionale Gliederung LR	Rechnung 2005		Voranschlag 2005		Rechnung 2004	
		Aufwand	Ertrag	Aufwand	Ertrag	Aufwand	Ertrag
721	Abfallbeseitigung (Spezialfinanzierung)	459'102.00	459'102.00	474'700.00	474'700.00	484'092.10	484'092.10
721.310.00	Büromaterial, Drucksachen	500.00		500.00		500.00	
721.313.00	Betriebsmaterial, Treibstoffe	300.00		500.00		470.65	
721.315.00	Unterhalt Mulden und Geräte	17'080.00		12'000.00		1'684.00	
721.318.00	Transporte, Sammelkosten	281'554.05		280'000.00		287'697.40	
721.318.01	Porti	300.00		600.00		516.00	
721.318.02	Deponiegebühren	10'520.75		15'000.00		7'719.00	
721.318.03	Betriebskosten Kompostieranlage	86'681.65		100'000.00		75'090.40	
721.318.04	Versicherungen	300.00		300.00		300.00	
721.318.05	Abgabe an Altlastenfonds	18'084.17		20'000.00		18'588.20	
721.319.00	Übriger Sachaufwand	88.00		200.00		92.00	
721.322.00	Interne Verzinsung					56.45	
721.330.00	Abschreibungen Kehrichtgebühren	10'157.20		5'000.00		11'006.70	
721.380.00	Ertragsüberschuss	8'596.18		15'300.00		55'031.30	
721.390.00	Interne Verrechnung (622.490.00)	13'860.00		13'800.00		13'590.00	
721.390.01	Verwaltungskostenbeitrag (020+027)	11'080.00		11'500.00		11'750.00	
721.422.00	Zinsertrag Abfallfonds		523.90		400.00		
721.434.00	Kehrichtgebühren		443'104.40		460'000.00		469'718.45
721.439.00	Übriger Ertrag				300.00		156.00
721.469.00	Altglas-Recyclinggebühren		15'473.70		14'000.00		14'217.65
740	Friedhof, Bestattung	79'201.45	5'250.00	74'200.00	6'000.00	65'370.20	1'750.00
740.311.00	Anschaffung Maschinen und Geräte	2'117.00		2'000.00			
740.312.00	Energie, Wasser, Abwasser	10'461.55		10'000.00		6'996.50	
740.314.00	Baulicher Unterhalt	7'037.75		5'000.00		2'409.00	
740.314.01	Unterhalt Anlagen	47'586.05		42'000.00		43'822.20	
740.315.00	Unterhalt Maschinen und Geräte	2'031.30		1'000.00		471.40	
740.316.00	Baurechtszins Parkplätze Friedhof	3'600.00		3'600.00		3'600.00	
740.318.00	Versicherungen SGV	682.55		500.00		100.70	
740.318.01	Gräberaushub	4'142.60		9'000.00		7'249.50	
740.318.02	Transporte durch Dritte	1'365.70		900.00		708.00	
740.319.00	Übriger Sachaufwand	176.95		200.00		12.90	
740.434.00	Bestattungsgebühren		5'250.00		6'000.00		1'750.00
750	Gewässerverbauungen	35'566.25		25'500.00		16'664.50	
750.314.00	Baulicher Unterhalt	31'089.05		20'000.00		12'031.25	
750.351.00	Beitrag an Juragewässerkorrektion	4'477.20		5'500.00		4'633.25	
770	Naturschutz	10'738.45		6'000.00		2'828.45	
770.361.00	Abgabe an Natur-/Heimatschutzfonds	10'738.45		6'000.00		2'828.45	
780	Übriger Umweltschutz	69'166.05		72'700.00		55'988.00	
780.301.00	Besoldungen nebenamtl. Personal	39'598.90		44'000.00		37'534.10	
780.314.00	Unterhalt Naturschutzreservate	705.00		1'000.00		675.00	
780.314.01	Unterhalt Robidog-Anlagen	3'883.50		3'000.00		310.40	
780.318.00	Beitrag an Notschlachtlokal Selzach	2'121.00		1'500.00			
780.318.01	Beitrag an Tierkörpersammelstelle	931.10		1'500.00		1'017.50	
780.319.00	Übriger Sachaufwand	4'727.70		5'000.00		4'844.50	
780.319.01	Diverse Aktionen (PLUK)	9'271.80		9'000.00		4'156.95	
780.365.00	Beiträge an Regional-Institutionen	7'786.40		7'400.00		7'194.80	
780.395.00	Sozialleistungen	140.65		300.00		254.75	

Konto	Laufende Rechnung Funktionale Gliederung LR	Rechnung 2005		Voranschlag 2005		Rechnung 2004	
		Aufwand	Ertrag	Aufwand	Ertrag	Aufwand	Ertrag
790	Raumordnung	24'784.60	144.00	30'500.00	300.00	25'248.60	90.00
790.300.00	Sitzungsgelder Planungs- und Umweltkommission	6'510.80		9'000.00		9'000.00	
790.310.00	Drucksachen, Publikationen	704.25		1'000.00		258.25	
790.318.01	Honorare, Planung	2'069.75		5'000.00		1'023.00	
790.319.00	Übriger Sachaufwand	20.00		300.00			
790.362.00	Beitrag an Regionalplanung	14'883.35		15'200.00		14'967.35	
790.395.00	Sozialleistungen	596.45					
790.435.00	Verkauf von Zonenplänen		144.00		300.00		90.00

Konto	Laufende Rechnung Funktionale Gliederung LR	Rechnung 2005		Voranschlag 2005		Rechnung 2004	
		Aufwand	Ertrag	Aufwand	Ertrag	Aufwand	Ertrag
8	VOLKSWIRTSCHAFT	94'930.25	132'000.00	235'900.00	135'000.00	31'586.40	132'000.00
	Netto Aufwand				100'900.00		
	Netto Ertrag	37'069.75				100'413.60	
800	Landwirtschaft	5'213.85		4'700.00		4'382.30	
800.301.00	Besoldungen nebenamtl. Personal	1'472.00		1'500.00		1'290.30	
800.319.01	Beitrag an Bauernverband Solothurn	200.00		200.00		200.00	
800.361.00	Beitrag an Kanton für Tierseuchenbekämpfung	3'407.00		3'000.00		2'892.00	
800.395.00	Sozialleistungen	134.85					
810	Forstwirtschaft	23'940.00		24'000.00		23'755.00	
810.361.00	Beitrag an Kanton	23'940.00		24'000.00		23'755.00	
830	Kommunale Werbung	2'619.40		7'200.00		3'449.10	
830.311.00	Beflaggung, Blumen, Dekorationen	2'619.40		7'000.00		3'449.10	
830.319.00	Übriger Sachaufwand			200.00			
840	Industrie, Gewerbe, Handel	63'157.00		200'000.00			
840.366.00	Standortförderungsbeiträge	63'157.00		200'000.00			
860	Energie		132'000.00		135'000.00		132'000.00
860.410.00	Rückvergütung AEK (Stromvertrag)		132'000.00		135'000.00		132'000.00

Konto	Laufende Rechnung Funktionale Gliederung LR	Rechnung 2005		Voranschlag 2005		Rechnung 2004	
		Aufwand	Ertrag	Aufwand	Ertrag	Aufwand	Ertrag
9	FINANZEN UND STEUERN	8'674'358.78	21'196'426.95	4'558'900.00	17'105'400.00	7'800'251.49	19'910'842.45
	Netto Ertrag	12'522'068.17		12'546'500.00		12'110'590.96	
900	Gemeindesteuern	325'044.25	18'082'232.20	200'000.00	14'766'000.00	200'742.75	16'697'722.50
900.329.00	Vergütungszins	85'301.20		40'000.00		32'381.80	
900.330.00	Abschreibungen und Erlasse	135'146.45		140'000.00		120'680.20	
900.361.00	Pauschale Steueranrechnung	104'596.60		20'000.00		47'680.75	
900.400.00	Steuern natürlicher Personen und Fremdarbeiter		10'134'959.70		10'800'000.00		10'461'509.30
900.400.01	Steuern der Vorjahre		5'399'589.90		1'300'000.00		3'672'231.45
900.400.02	Eingang abgeschriebener Steuern				40'000.00		2'601.10
900.401.00	Steuern juristischer Personen		2'422'123.25		2'500'000.00		2'512'260.30
900.403.00	Grundstückgewinnsteuern		102'015.35		100'000.00		26'870.35
900.406.00	Hundesteuern		23'544.00		26'000.00		22'250.00
920	Finanzausgleich	482'100.00		482'100.00		460'100.00	
920.361.00	Beitrag an Finanzausgleich	482'100.00		482'100.00		460'100.00	
940	Kapitaldienst	25'402.49	140'459.65	170'300.00	116'000.00	18'613.67	85'172.35
940.318.00	Postcheck-, Bank- und Teleinformatikgebühren	14'521.19		14'000.00		14'073.07	
940.321.00	Kontokorrentzinse, Kommissionen und Spesen	1'093.40		800.00		804.45	
940.322.00	Darlehenszinse, Hypothekenzinse	5'761.15		150'000.00			
940.380.00	Zuweisung von Zinsen an Spezialfinanzierung und Fonds	4'026.75		5'500.00		3'736.15	
940.420.00	Bank- und PC-Zinsen Kontokorrente		24'482.60		4'000.00		14'811.05
940.421.00	Verzugszinse		95'069.05		60'000.00		36'522.00
940.422.00	Zinsertrag Wertschriften		20'908.00		52'000.00		33'839.30
942	Liegenschaften des Finanzvermögens	1'418'405.45	813'658.90	168'700.00	405'000.00	126'205.66	487'350.65
942.301.00	Besoldung Hauswarte	7'550.00		1'500.00		1'800.00	
942.312.00	Energie, Wasser, Abwasser, Antenne GAG	29'277.85		26'000.00		26'450.90	
942.312.01	Heizungsmaterial, Gas	17'163.90		12'500.00		15'822.70	
942.314.00	Gebäudeunterhalt	63'171.00		125'000.00		79'434.61	
942.318.00	Versicherungen SGV	2'655.15		3'000.00		2'314.55	
942.319.00	Übriger Sachaufwand	2'575.90		400.00		82.00	
942.330.01	Abschreibungen Liegenschaften	1'295'320.00					
942.395.00	Sozialleistungen	691.65		300.00		300.90	
942.423.00	Mietzinseinnahmen		145'621.45		142'000.00		125'434.30
942.424.00	Buchgewinne auf Anlagen Finanzvermögen		655'477.25		250'000.00		348'790.00
942.439.00	Übriger Ertrag		12'560.20		13'000.00		13'126.35
990	Abschreibungen	3'424'967.20		3'046'400.00		3'732'526.95	
990.331.00	Ordentliche Abschreibungen auf Verwaltungsvermögen	360'781.00		488'000.00		257'027.00	
990.332.00	Zusätzliche Abschreibungen auf Verwaltungsvermögen	904'110.00		740'000.00		834'903.00	
990.332.01	Zusätzliche Abschreibungen auf Verwaltungsvermögen (Auflösungen Vorfinanzierungen)	2'160'076.20		1'818'400.00		2'640'596.95	

Konto	Laufende Rechnung Funktionale Gliederung LR	Rechnung 2005		Voranschlag 2005		Rechnung 2004	
		Aufwand	Ertrag	Aufwand	Ertrag	Aufwand	Ertrag
995	Vorfinanzierungen		2'160'076.20		1'818'400.00		2'640'596.95
995.485.00	Auflösung Vorfinanzierung Renovation Bängihaus (Inv. 942.503.00)		559'403.05		100'000.00		340'596.95
995.485.01	Auflösung Vorfinanzierung Renovation Adamhaus (Inv. 942.503.01)		200'000.00		700'000.00		
995.485.02	Auflösung Vorfinanzierung Schulhauserweiterung Büelen (Inv. 218.503.26)		1'400'000.00		800'000.00		1'500'000.00
995.485.03	Auflösung Vorfinanzierung Lebernstrasse (Inv. 620.501.85)		673.15		108'400.00		
995.485.04	Auflösung Vorfinanzierung Neugestaltung Friedhofanlage (Inv. 740.503.00)				110'000.00		800'000.00
999	Abschluss Verwaltungsrechnung	2'998'439.39		491'400.00		3'262'062.46	
999.332.00	Zusätzliche Abschreibungen auf Verwaltungsvermögen	2'500'000.00				1'000'000.00	
999.385.00	Vorfinanzierung (Inv. 218.503.26) Schulhauserweiterung Büelen					600'000.00	
999.385.01	Vorfinanzierung (Inv. 942.503.03) Renovation Bängihaus					400'000.00	
999.389.00	Ertragsüberschuss	498'439.39		491'400.00		1'262'062.46	

Laufende Rechnung 2005

nach Artengliederung mit Vorjahresvergleich

Konto	Laufende Rechnung Artengliederung LR	Rechnung 2005		Voranschlag 2005		Rechnung 2004	
		Aufwand	Ertrag	Aufwand	Ertrag	Aufwand	Ertrag
3	A U F W A N D	27'133'872.15		22'801'800.00		25'559'526.65	
	Netto Aufwand		27'133'872.15		22'801'800.00		25'559'526.65
30	PERSONALAUFWAND	7'843'211.25		7'707'200.00		7'708'908.30	
31	SACHAUFWAND	3'395'774.77		3'581'700.00		3'187'236.12	
32	PASSIVZINSEN	99'636.95		225'900.00		40'717.55	
33	ABSCHREIBUNGEN	7'649'476.75		3'577'000.00		5'273'234.15	
35	ENTSCHÄDIGUNGEN AN GEMEINWESEN	1'933'758.35		2'059'800.00		1'940'474.10	
36	BEITRÄGE	3'854'375.08		3'562'900.00		3'433'170.37	
38	EINLAGEN IN SPEZIALFINANZIERUNGEN, STIFTUNGEN UND VORFINANZIERUNGEN	837'220.35		696'300.00		2'594'389.26	
39	INTERNE VERRECHNUNGEN	1'520'418.65		1'391'000.00		1'381'396.80	
4	E R T R A G		27'133'872.15		22'801'800.00		25'559'526.65
	Netto Ertrag	27'133'872.15		22'801'800.00		25'559'526.65	
40	STEUERN		18'082'232.20		14'766'000.00		16'697'722.50
41	KONZESSIONEN		132'132.00		135'200.00		132'132.00
42	VERMÖGENSERTRÄGE		950'482.25		516'800.00		566'166.65
43	ENTGELTE		3'029'707.90		2'931'200.00		3'014'779.10
45	RÜCKERSTATTUNGEN VON GEMEINWESEN		244'743.35		255'300.00		246'361.55
46	BEITRÄGE		756'140.05		751'500.00		676'766.70
48	ENTNAHMEN AUS SPEZIALFINANZIERUNGEN, STIFTUNGEN, VORFINANZIERUNGEN		2'418'015.75		2'054'800.00		2'801'822.35
49	INTERNE VERRECHNUNGEN		1'520'418.65		1'391'000.00		1'423'775.80

Konto	Laufende Rechnung Artengliederung LR	Rechnung 2005		Voranschlag 2005		Rechnung 2004	
		Aufwand	Ertrag	Aufwand	Ertrag	Aufwand	Ertrag
3	A U F W A N D	27'133'872.15		22'801'800.00		25'559'526.65	
30	PERSONALAUFWAND	7'843'211.25		7'707'200.00		7'708'908.30	
300	Behörden, Kommissionen	228'944.15		226'900.00		255'028.35	
301	Besoldungen des Verwaltungs- und Betriebspersonals	2'166'480.45		2'152'500.00		2'175'827.80	
302	Besoldungen der Lehrkräfte	4'017'347.00		4'004'200.00		3'978'660.10	
303	Sozialversicherungsbeiträge	506'354.10		505'000.00		504'208.20	
304	Personalversicherungsbeiträge	693'257.40		570'000.00		609'822.70	
305	Unfall- und Krankenversicherungsbeiträge	78'229.40		62'000.00		49'059.10	
306	Naturalleistungen	2'715.85		3'500.00		2'249.70	
307	Rentenleistungen	89'971.60		101'100.00		73'612.60	
309	Übriger Personalaufwand	59'911.30		82'000.00		60'439.75	
31	SACHAUFWAND	3'395'774.77		3'581'700.00		3'187'236.12	
310	Büro- und Schulmaterialien, Drucksachen	269'319.46		290'900.00		247'635.29	
311	Mobilien, Maschinen, Fahrzeuge	210'174.12		234'800.00		281'058.15	
312	Wasser, Energie, Heizmaterial	337'036.30		410'400.00		334'014.90	
313	Verbrauchsmaterial	96'058.51		90'400.00		89'683.00	
314	Baulicher Unterhalt durch Dritte	924'315.32		1'006'500.00		736'500.06	
315	Uebrigter Unterhalt durch Dritte	137'481.90		138'700.00		84'135.05	
316	Mieten, Pachten und Benützungskosten	196'052.50		196'200.00		209'780.10	
317	Spesenentschädigungen	92'893.05		109'500.00		100'001.70	
318	Dienstleistungen und Honorare	1'042'952.94		1'016'400.00		952'402.42	
319	Übriger Sachaufwand	89'490.67		87'900.00		152'025.45	
32	PASSIVZINSEN	99'636.95		225'900.00		40'717.55	
321	Kurzfristige Schulden	1'093.40		800.00		804.45	
322	Langfristige Schulden	13'242.35		185'100.00		7'531.30	
329	Übrige Zinsen	85'301.20		40'000.00		32'381.80	
33	ABSCHREIBUNGEN	7'649'476.75		3'577'000.00		5'273'234.15	
330	Finanzvermögen	1'455'991.55		151'800.00		151'262.20	
331	Verwaltungsvermögen, ordentliche Abschreibungen	536'791.00		769'400.00		561'662.00	
332	Verwaltungsvermögen, zusätzliche Abschreibungen	5'656'694.20		2'655'800.00		4'560'309.95	
35	ENTSCHÄDIGUNGEN AN GEMEINWESEN	1'933'758.35		2'059'800.00		1'940'474.10	
351	Kanton	303'728.15		273'500.00		260'277.25	
352	Gemeinden und Zweckverbände	1'630'030.20		1'786'300.00		1'680'196.85	
36	BEITRÄGE	3'854'375.08		3'562'900.00		3'433'170.37	
361	Kanton	1'847'847.45		1'850'500.00		1'766'456.20	
362	Gemeinden und Zweckverbände	603'149.20		354'600.00		335'553.65	
364	Gemischwirtschaftliche Unternehmungen	87'820.15		97'800.00		95'794.70	
365	Private Institutionen	318'288.58		270'100.00		275'483.67	
366	Private Haushalte	997'269.70		989'900.00		959'882.15	

Konto	Laufende Rechnung Artengliederung LR	Rechnung 2005		Voranschlag 2005		Rechnung 2004	
		Aufwand	Ertrag	Aufwand	Ertrag	Aufwand	Ertrag
38	EINLAGEN IN SPEZIALFINANZIERUNGEN, STIFTUNGEN UND VORFINANZIERUNGEN	837'220.35		696'300.00		2'594'389.26	
380	Ertragsüberschuss Spezialfinanzierungen	250'495.96		124'900.00		256'126.80	
381	Einlagen der Ersatzabgaben	88'285.00		80'000.00		76'200.00	
385	Bildung von Vorfinanzierungen					1'000'000.00	
389	Ertragsüberschuss	498'439.39		491'400.00		1'262'062.46	
39	INTERNE VERRECHNUNGEN	1'520'418.65		1'391'000.00		1'381'396.80	
390	Interne Verrechnungen	343'950.00		345'000.00		341'030.00	
395	Verrechnete Sozialleistungen	1'176'468.65		1'046'000.00		1'040'366.80	

Konto	Laufende Rechnung Artengliederung LR	Rechnung 2005		Voranschlag 2005		Rechnung 2004	
		Aufwand	Ertrag	Aufwand	Ertrag	Aufwand	Ertrag
4	ERTRAG		27'133'872.15		22'801'800.00		25'559'526.65
40	STEUERN		18'082'232.20		14'766'000.00		16'697'722.50
400	Einkommens- und Vermögenssteuern		15'534'549.60		12'140'000.00		14'136'341.85
401	Ertrags- und Kapitalsteuern		2'422'123.25		2'500'000.00		2'512'260.30
403	Grundstücksteuern		102'015.35		100'000.00		26'870.35
406	Übrige Steuern		23'544.00		26'000.00		22'250.00
41	KONZESSIONEN		132'132.00		135'200.00		132'132.00
410	Konzessionen		132'132.00		135'200.00		132'132.00
42	VERMÖGENSERTRÄGE		950'482.25		516'800.00		566'166.65
420	Banken		24'482.60		4'000.00		14'811.05
421	Guthaben		95'069.05		60'000.00		36'522.00
422	Anlagen des Finanzvermögens		21'431.90		52'400.00		33'839.30
423	Liegenschaftserträge des Finanzvermögens		145'621.45		142'000.00		125'434.30
424	Buchgewinne auf Anlagen des Finanzvermögens		655'477.25		250'000.00		348'790.00
427	Liegenschaftserträge des Verwaltungsvermögens		8'400.00		8'400.00		6'770.00
43	ENTGELTE		3'029'707.90		2'931'200.00		3'014'779.10
430	Ersatzabgaben		298'688.15		267'000.00		278'679.85
431	Gebühren für Amtshandlungen		64'224.85		58'000.00		40'072.25
433	Schulgelder von Privaten		326'627.80		247'400.00		278'453.15
434	Anderere Benützungsggebühren, Dienstleistungen		1'993'075.35		2'011'300.00		2'020'804.95
435	Verkäufe		17'787.45		16'300.00		17'028.35
436	Rückerstattungen		252'321.20		287'000.00		306'265.05
437	Bussen		555.00		300.00		420.00
439	Übrige Entgelte		76'428.10		43'900.00		73'055.50
45	RÜCKERSTATTUNGEN VON GEMEINWESEN		244'743.35		255'300.00		246'361.55
451	Kanton		44'213.95		44'000.00		43'691.95
452	Gemeinden und Zweckverbände		200'529.40		211'300.00		202'669.60
46	BEITRÄGE		756'140.05		751'500.00		676'766.70
460	Bund		46'200.00		46'200.00		77'000.00
461	Kanton		694'466.35		691'100.00		585'549.05
469	Übrige Beiträge		15'473.70		14'200.00		14'217.65
48	ENTNAHMEN AUS SPEZIALFINANZIERUNGEN, STIFTUNGEN, VORFINANZIERUNGEN		2'418'015.75		2'054'800.00		2'801'822.35
480	Aufwandüberschuss Spezialfinanzierungen		157'327.60		162'400.00		145'119.60
481	Entnahme aus Schutzraumfonds		100'611.95		74'000.00		16'105.80
485	Auflösung Vorfinanzierungen		2'160'076.20		1'818'400.00		2'640'596.95
49	INTERNE VERRECHNUNGEN		1'520'418.65		1'391'000.00		1'423'775.80
490	Interne Verrechnungen		343'950.00		345'000.00		341'030.00
495	Verrechnete Sozialleistungen		1'176'468.65		1'046'000.00		1'082'745.80

Investitionsrechnung 2005

nach Arten- und Funktionengliederung

Konto	Investitionsrechnung Artengliederung IR	Rechnung 2005		Voranschlag 2005		Rechnung 2004	
		Ausgaben	Einnahmen	Ausgaben	Einnahmen	Ausgaben	Einnahmen
	Total	6'347'774.85	6'347'774.85	7'095'000.00	7'095'000.00	5'706'233.25	5'706'233.25
5	A U S G A B E N	6'347'774.85		7'095'000.00		5'706'233.25	
50	SACHGÜTER	6'041'026.60		7'095'000.00		5'673'399.20	
501	Tiefbauten	911'581.75		1'920'000.00		1'490'185.65	
503	Hochbauten	4'901'366.50		4'860'000.00		3'916'229.75	
506	Mobilien, Maschinen, Fahrzeuge	228'078.35		315'000.00		266'983.80	
53	LIEGENSCHAFTEN FINANZVERMÖGEN	293'400.00					
530	Liegenschaften Finanzvermögen	293'400.00					
58	UEBRIGE ZU AKTIVIERENDE AUSGABEN	13'348.25				32'834.05	
581	Planungen	13'348.25				32'834.05	
6	E I N N A H M E N		6'347'774.85		7'095'000.00		5'706'233.25
61	NUTZUNGSABGABEN UND VORTEILSENTGELTE		127'927.30		495'000.00		547'657.85
610	Anschlussgebühren		127'927.30		330'000.00		547'657.85
611	Erschliessungsbeiträge				165'000.00		
66	BEITRÄGE FÜR EIGENE RECHNUNG		34'923.00		35'000.00		47'734.00
661	Kanton		34'923.00		35'000.00		47'734.00
69	AKTIVIERUNGEN		6'184'924.55		6'565'000.00		5'110'841.40
690	Nettoinvestitionen		6'184'924.55		6'565'000.00		5'110'841.40

Konto	Investitionsrechnung Funktionale Gliederung IR	Rechnung 2005		Voranschlag 2005		Rechnung 2004	
		Ausgaben	Einnahmen	Ausgaben	Einnahmen	Ausgaben	Einnahmen
	Total	6'347'774.85	6'347'774.85	7'095'000.00	7'095'000.00	5'706'233.25	5'706'233.25
020	Gemeindeverwaltung	124'991.35		125'000.00		73'872.75	
020.506.00	EDV-Neulösung	124'991.35		125'000.00		73'872.75	
140	Feuerwehr	99'780.00	34'923.00	100'000.00	35'000.00	129'239.00	47'734.00
140.506.01	Atemschutzfahrzeug-Ersatz					129'239.00	
140.506.02	Mannschaftstransportfahrz.-Ersatz	99'780.00		100'000.00			
140.661.01	Subvention Fahrzeug-Ersatz (Einnahmen)						47'734.00
140.661.02	Subvention Fahrzeug-Ersatz (Einnahmen)		34'923.00		35'000.00		
218	Schulanlagen	3'051'526.80		2'690'000.00		2'599'471.45	
218.503.26	Schulhauserweiterung	3'048'219.80		2'600'000.00		2'374'084.75	
218.503.30	Dachsanierung SH Büelen					225'386.70	
218.506.00	Lüftungersatz Schwimmhalle	3'307.00		90'000.00			
340	Sport	29'838.30		20'000.00			
340.503.00	Clubhaus-Sanierung FC Bettlach	29'838.30		20'000.00			
620	Gemeindestrassen	375'183.05		270'000.00	165'000.00	411'979.30	
620.501.81	Strassen-Rekonstruktionen	97'019.65		100'000.00		64'515.60	
620.501.85	Lebernstrasse	673.15				7'277.90	
620.501.87	Allmendstrasse	4'728.50				25'471.10	
620.501.88	Trottoir St. Klemenzstrasse					35'931.80	
620.501.89	Trottoir Jurastrasse	4'497.35				56'389.55	
620.501.90	Jurastrasse	121'848.70				222'393.35	
620.501.92	Dorfstrasse	2'676.90		50'000.00			
620.501.93	Freiheitstrasse			20'000.00			
620.501.94	Erschliessung Gewerbeland	97'738.80		100'000.00			
620.501.98	Kantonsstrasse T5	46'000.00					
620.611.00	Erschliessungsbeiträge (Einnahmen)				165'000.00		
622	Werkhof	29'222.50				7'557.35	
622.503.01	Gebäudesanierung	29'222.50				7'557.35	

Konto	Investitionsrechnung Funktionale Gliederung IR	Rechnung 2005		Voranschlag 2005		Rechnung 2004	
		Ausgaben	Einnahmen	Ausgaben	Einnahmen	Ausgaben	Einnahmen
701	Wasserversorgung (Spezialfinanzierung)	353'396.35	61'772.40	250'000.00	190'000.00	859'007.25	246'996.55
701.501.24	Sanierung diverser alter Leitungen	200'794.85		250'000.00		203'359.30	
701.501.45	Leitung Allmendstrasse					10'000.00	
701.501.46	Leitung Bielstrasse T5	143'213.40				133'108.15	
701.501.47	Leitung Jurastrasse	9'388.10				448'667.75	
701.506.00	Wasser-Steuerungsanlage					63'872.05	
701.610.00	Wasseranschluss- und Perimeter- gebühren (Einnahmen)		61'772.40		190'000.00		246'996.55
711	Abwasserbeseitigung (Spezialfinanzierung)	162'943.10	66'154.90	1'400'000.00	140'000.00	263'362.95	300'661.30
711.501.00	Allgemeine Kanalisationssanierungen	93'408.25		150'000.00		209'314.10	
711.501.32	GKP-Ergänzung	22'309.90		50'000.00		28'475.95	
711.501.43	Regenklärbecken	47'224.95		1'200'000.00		25'572.90	
711.610.00	Kanalisationsanschluss- und Perimetergebühren (Einnahmen)		66'154.90		140'000.00		300'661.30
740	Friedhof, Bestattung	588'472.05		700'000.00		826'631.30	
740.503.00	Neugestaltung Friedhofanlage	588'472.05		700'000.00		826'631.30	
750	Gewässerverbauungen	33'407.50				52'542.25	
750.501.07	Bachverlegung Hofstrasse	20'059.25				19'708.20	
750.581.00	Gefahrenkarte Giglerbach	13'348.25				32'834.05	
942	Liegenschaften des Finanzvermögens*	1'499'013.85		1'540'000.00		482'569.65	
942.503.01	Renovation Adamhaus	555'301.95		1'000'000.00		29'826.20	
942.503.02	Renovation Adam-Spycher	6'225.80				112'146.50	
942.503.03	Renovation Bängihaus	644'086.10		540'000.00		340'596.95	
942.530.06	Landkauf (Rahmenkredit 6)	293'400.00					
999	Abschluss Investitionsrechnung		6'184'924.55		6'565'000.00		5'110'841.40
999.690.00	Nettoinvestitionen		6'184'924.55		6'565'000.00		5'110'841.40
	*) Das Adam- und Bängihaus, sowie auch der Adam-Spycher, wurden bereits in den Vorjahren in das Verwaltungsvermögen überführt. Sie werden in der Investitionsrechnung jedoch noch in der Funktion 942 abgeschlossen.						

Verpflichtungskreditkontrolle

über sämtliche Investitionsprojekte per 31.12.2005

Verpflichtungskreditkontrolle

Abschluss per 31.12.2005

Kredit Nr.	Kreditbezeichnung	Kreditbeschluss	Bruttokredit	Kumulierte Ausgaben 01.01.2005	Investitionsausgaben 2005	Kumulierte Ausgaben 31.12.2005	Investitionseinnahmen 2005	Kumulierte Einnahmen 01.01.2005	Investitionseinnahmen 2005	Kumulierte Einnahmen 31.12.2005	Saldo	Abrechnungsdatum		
020.506.00	ALLGEMEINE VERWALTUNG Gemeindeverwaltung EDV-Neulösung Kreditabschluss Kreditabschluss Kreditabschluss	27.04.04 GR 24.08.04 GR 04.04.06 GP	198'900.00	73'872.75	124'991.35	198'864.10					35.90	31.12.05		
			72'000.00											
			125'000.00											
			1'900.00											
140.506.02	Mannschaftstransportfahrzeug-Ersatz Kreditabschluss	02.11.04 GR	100'000.00		99'780.00	99'780.00					220.00	31.12.05		
			100'000.00											
140.661.02	Subvention Fahrzeug-Ersatz Einnahmen	02.11.04 GR	-35'000.00								-77.00	31.12.05		
			-35'000.00											
218.503.26	BILDUNG Schulanlagen Schulhausweiterung Kreditabschluss Kreditabschluss Kreditabschluss Kreditabschluss	07.12.99 GV 10.12.02 GV 09.12.03 GV 20.06.06 GV	6'636'050.00	2'581'717.10	3'048'219.80	5'629'936.90					1'006'113.10			
			30'000.00											
			120'000.00											
			6'100'000.00											
218.503.30	Dachsanierung SH Büelen Kreditabschluss	09.12.03 GV	240'000.00	225'386.70		225'386.70					14'613.30	31.12.05		
			240'000.00											
218.503.31	Westfassade MZH Büelen Kreditabschluss	13.12.05 GV	70'000.00								70'000.00			
			70'000.00											
218.503.32	Fenstersanierung SH Büelen Kreditabschluss	13.12.05 GV	20'000.00								20'000.00			
			20'000.00											

Verpflichtungskreditkontrolle

Abschluss per 31.12.2005

Kredit Nr.	Kreditbezeichnung	Kreditbeschluss	Bruttokredit	Kumulierte Ausgaben 01.01.2005	Investitionsausgaben 2005	Kumulierte Ausgaben 31.12.2005	Kumulierte Einnahmen 01.01.2005	Investitions-einnahmen 2005	Kumulierte Einnahmen 31.12.2005	Saldo	Abrechnungsdatum
218.506.00	Lüftungsersatz Schwimmhalle Kreditabschluss	02.11.04 GR	90'000.00		3'307.00	3'307.00				86'693.00	
			90'000.00								
219.506.00	Schule allgemein und Verwaltung Mobile Classroom Kreditabschluss	13.12.05 GV	98'000.00							98'000.00	
			98'000.00								
300.565.00	KULTUR, FREIZEIT Kulturförderung Investitionsbeitrag an die Musikgesellschaft Kreditabschluss	08.11.05 GR	90'000.00							90'000.00	
			90'000.00								
340.503.00	Sport Clubhaus-Sanierung FC Bettlach Kreditabschluss Kreditabschluss	02.11.04 GR	70'000.00		29'838.30	29'838.30				40'161.70	
		28.06.05 GR	20'000.00								
			50'000.00								
620.501.76	VERKEHR Gemeindestrassen Breitenstrasse Kreditabschluss	08.12.98 GV	520'000.00	412'552.90		412'552.90				107'447.10	
			520'000.00								
620.501.81	Strassen-Rekonstruktionen Kreditabschluss Kreditabschluss Kreditabschluss Kreditabschluss Kreditabschluss	05.12.00 GV	570'000.00	317'203.85	97'019.65	414'223.50				155'776.50	
		04.12.01 GV	150'000.00								
		09.12.03 GV	120'000.00								
		07.12.04 GV	100'000.00								
		13.12.05 GV	100'000.00								

Verpflichtungskreditkontrolle

Abschluss per 31.12.2005

Kredit Nr.	Kreditbezeichnung	Kreditbeschluss	Bruttokredit	Kumulierte Ausgaben 01.01.2005	Investitionsausgaben 2005	Kumulierte Ausgaben 31.12.2005	Kumulierte Einnahmen 01.01.2005	Investitions-einnahmen 2005	Kumulierte Einnahmen 31.12.2005	Saldo	Abrechnungsdatum
620.501.84	Drosselweg West-Ost Kreditabschluss	04.12.01 GV	300'000.00 300'000.00	176'303.10		176'303.10				123'696.90	31.12.05
620.501.85	Lebernstrasse Kreditabschluss	04.12.01 GV	600'000.00 600'000.00	497'591.20	673.15	498'264.35				101'735.65	
620.501.87	Allmendstrasse Kreditabschluss	10.12.02 GV	500'000.00 500'000.00	62'737.55	4'728.50	67'466.05				432'533.95	
620.501.88	Trottoir St. Klemenzstrasse Kreditabschluss	10.12.02 GV	150'000.00 150'000.00	95'482.45		95'482.45				54'517.55	
620.501.89	Trottoir Jurastrasse Kreditabschluss	09.12.03 GV	65'000.00 65'000.00	56'389.55	4'497.35	60'886.90				4'113.10	
620.501.90	Jurastrasse Kreditabschluss Kreditabschluss	09.12.03 GV 29.06.04 GR	350'000.00 300'000.00 50'000.00	222'393.35	121'848.70	344'242.05				5'757.95	
620.501.91	Radweganierung T5 Kreditabschluss	09.12.03 GV	140'000.00 140'000.00							140'000.00	31.12.05
620.501.92	Dorfstrasse Kreditabschluss Kreditabschluss	02.11.04 GR 13.12.05 GV	920'000.00 50'000.00 870'000.00		2'676.90	2'676.90				917'323.10	
620.501.93	Freiheitsstrasse Kreditabschluss	02.11.04 GR	20'000.00 20'000.00							20'000.00	
620.501.94	Erschliessung Gewerbeland Kreditabschluss Kreditabschluss	02.11.04 GR 20.09.05 GR	300'000.00 100'000.00 200'000.00		97'738.80	97'738.80				202'261.20	
620.501.96	Riedstrasse Kreditabschluss	13.12.05 GV	30'000.00 30'000.00							30'000.00	
620.501.97	Trottoir Chappelistrasse Kreditabschluss	13.12.05 GV	95'000.00 95'000.00							95'000.00	
620.501.98	Kantonsstrasse T5 Kreditabschluss	13.12.05 GV	89'800.00 43'800.00		46'000.00	46'000.00				43'800.00	

Verpflichtungskreditkontrolle

Abschluss per 31.12.2005

Kredit Nr.	Kreditbezeichnung	Kreditbeschluss	Bruttokredit	Kumulierte Ausgaben 01.01.2005	Investitionsausgaben 2005	Kumulierte Ausgaben 31.12.2005	Kumulierte Einnahmen 01.01.2005	Investitions-einnahmen 2005	Kumulierte Einnahmen 31.12.2005	Saldo	Abrechnungsdatum
	Kreditbeschluss	25.04.06 GR	46'000.00				304'933.30		304'933.30	109'933.30	
620.611.00	Erschliessungsbeiträge		-195'000.00								
	Einnahmen		-165'000.00								
	Einnahmen		-30'000.00								
	Werkhof										
622.503.01	Gebäudesanierung		249'200.00	219'969.10	29'222.50	249'191.60				8.40	31.12.05
	Kreditbeschluss	10.12.02 GV	200'000.00								
	Kreditbeschluss	16.12.03 GR	45'000.00								
	Kreditbeschluss	04.04.06 GP	4'200.00								
622.506.00	Fahrzeuersatz MB-Track		195'000.00							195'000.00	
	Kreditbeschluss	13.12.05 GV	195'000.00								
	UMWELT, RAUMORDNUNG										
	Wasserversorgung (Spezialfinanzierung)										
701.501.24	Sanierung diverser alter Leitungen		2'240'000.00	1'913'810.75	200'794.85	2'114'605.60				125'394.40	
	Kreditbeschluss	10.12.02 GV	1'540'000.00								
	Kreditbeschluss	09.12.03 GV	200'000.00								
	Kreditbeschluss	07.12.04 GV	250'000.00								
	Kreditbeschluss	13.12.05 GV	250'000.00								
701.501.40	Leitung Drosselweg Ost		160'000.00	44'214.60		44'214.60				115'785.40	31.12.05
	Kreditbeschluss	04.12.01 GV	160'000.00								
701.501.44	Leitung Industrie-Erschliessung		70'000.00							70'000.00	
	Kreditbeschluss	10.12.02 GV	70'000.00								
701.501.45	Leitung Allmendstrasse		200'000.00	10'000.00		10'000.00				190'000.00	
	Kreditbeschluss	09.12.03 GV	200'000.00								
701.501.46	Leitung Bielstrasse T5		276'400.00	133'108.15	143'213.40	276'321.55				78.45	31.12.05
	Kreditbeschluss	09.12.03 GV	270'000.00								
	Kreditbeschluss	04.04.06 GP	6'400.00								

Verpflichtungskreditkontrolle

Abschluss per 31.12.2005

Kredit Nr.	Kreditbezeichnung	Kreditbeschluss	Bruttokredit	Kumulierte Ausgaben 01.01.2005	Investitionsausgaben 2005	Kumulierte Ausgaben 31.12.2005	Kumulierte Einnahmen 01.01.2005	Investitionseinnahmen 2005	Kumulierte Einnahmen 31.12.2005	Saldo	Abrechnungsdatum
701.501.47	Leitung Jurastrasse Kreditbeschluss Kreditbeschluss Kreditbeschluss		458'100.00	448'667.75	9'388.10	458'055.85				44.15	
		09.12.03 GV	270'000.00								
		29.06.04 GR	170'000.00								
		04.04.06 GP	18'100.00								
701.501.48	Leitung Dorfstrasse Kreditbeschluss		510'000.00							510'000.00	
		13.12.05 GV	510'000.00								
701.506.00	Wasser-Steuerungsanlage Kreditbeschluss Kreditbeschluss Kreditbeschluss		225'000.00	186'650.90		186'650.90				38'349.10	
		05.12.00 GV	80'000.00								
		04.12.01 GV	60'000.00								
		09.12.03 GV	85'000.00								
701.610.00	Wasseranschlussgebühren Einnahmen Einnahmen		-310'000.00				795'737.75	61'772.40	857'510.15	547'510.15	
			-160'000.00								
			-150'000.00								
	Abwasserbeseitigung (Spezialfinanzierung)										
711.501.00	Allgemeine Kanalisationssanierungen Kreditbeschluss Kreditbeschluss Kreditbeschluss Kreditbeschluss		900'000.00	683'117.95	93'408.25	776'526.20				123'473.80	
		04.12.01 GV	650'000.00								
		10.12.02 GV	50'000.00								
		07.12.04 GV	50'000.00								
		13.12.05 GV	150'000.00								
711.501.32	GKP-Ergänzung Kreditbeschluss Kreditbeschluss Kreditbeschluss Kreditbeschluss		290'000.00	236'701.65	22'309.90	259'011.55				30'988.45	
		14.12.95 GV	90'000.00								
		10.12.96 GV	90'000.00								
		02.11.04 GR	50'000.00								
		13.12.05 GV	60'000.00								
711.501.42	Kanalisation Lebernstrasse Kreditbeschluss		400'000.00	359'681.90		359'681.90				40'318.10	
		04.12.01 GV	400'000.00								
711.501.43	Regenklärbecken Kreditbeschluss Kreditbeschluss		2'100'000.00	27'415.90	47'224.95	7'640.85				2'025'359.15	
		04.12.01 GV	50'000.00								
		07.12.04 GV	2'050'000.00								
711.501.46	Kanalisation Drosselweg Ost		50'000.00	4'421.70		4'421.70				45'578.30	31.12.05

Verpflichtungskreditkontrolle

Abschluss per 31.12.2005

Kredit Nr.	Kreditbezeichnung	Kreditbeschluss	Bruttokredit	Kumulierte Ausgaben 01.01.2005	Investitionsausgaben 2005	Kumulierte Ausgaben 31.12.2005	Kumulierte Einnahmen 01.01.2005	Investitionseinnahmen 2005	Kumulierte Einnahmen 31.12.2005	Saldo	Abrechnungsdatum
	Kreditbeschluss	04.12.01 GV	50'000.00								
711.501.48	Kanalisation Industrie-Erschliessung		270'000.00	8'240.65		8'240.65				261'759.35	
	Kreditbeschluss	10.12.02 GV	270'000.00								
711.501.49	Leitung Dorfstrasse		340'000.00							340'000.00	
	Kreditbeschluss	13.12.05 GV	340'000.00								
711.610.00	Kanalisationsgebühren		-240'000.00				885'044.30	66'154.90	951'199.20	711'199.20	
	Einnahmen		-120'000.00								
	Einnahmen		-120'000.00								
	Friedhof, Bestattung										
740.503.00	Neugestaltung Friedhofanlage		1'440'000.00	855'445.30	588'472.05	1'443'917.35				-3'917.35	
	Kreditbeschluss	10.12.02 GV	50'000.00								
	Kreditbeschluss	09.12.03 GV	1'390'000.00								
	Gewässerverbauungen										
750.501.06	Giglerbach-Profilerverweiterung		30'000.00							30'000.00	
	Kreditbeschluss	10.12.02 GV	30'000.00								
750.501.07	Bachverlegung Hofstrasse		80'000.00	19'776.00	20'059.25	39'835.25				40'164.75	31.12.05
	Kreditbeschluss	10.12.02 GV	80'000.00								
750.581.00	Gefahrenkarte Giglerbach		60'000.00	32'834.05	13'348.25	46'182.30				13'817.70	
	Kreditbeschluss	23.09.03 GR	60'000.00								
	FINANZEN, STEUERN										
	Liegenschaften des Finanzvermögens										
942.503.01	Renovation Adamhaus		2'463'694.00	777'143.25	555'301.95	1'332'445.20				1'131'248.80	
	Kreditbeschluss	04.12.01 GV	30'000.00								
	Kreditbeschluss	10.12.02 GV	80'000.00								
	Kreditbeschluss	03.06.03 AF	678'694.00								
	Kreditbeschluss	07.12.04 GV	1'675'000.00								

Verpflichtungskreditkontrolle

Abschluss per 31.12.2005

Kredit Nr.	Kreditbezeichnung	Kreditbeschluss	Bruttokredit	Kumulierte Ausgaben 01.01.2005	Investitionsausgaben 2005	Kumulierte Ausgaben 31.12.2005	Kumulierte Einnahmen 01.01.2005	Investitions-einnahmen 2005	Kumulierte Einnahmen 31.12.2005	Saldo	Abrechnungsdatum
942.503.02	Renovation Adam-Spycher Kreditabschluss	09.12.03 GV	143'000.00 143'000.00	112'146.50	6'225.80	118'372.30				24'627.70	
942.503.03	Renovation Bängihaus Kreditabschluss Kreditabschluss Kreditabschluss	10.12.02 GV 03.06.03 AF 09.12.03 GV	1'160'799.00 60'000.00 160'799.00 940'000.00	508'783.25	644'086.10	1'152'869.35				7'929.65	
942.530.06	Landkauf (Rahmenkredit 6) Kreditabschluss	04.12.01 GV	2'000'000.00 2'000'000.00	1'298'576.00	293'400.00	1'591'976.00				408'024.00	
942.530.07	Landkauf (Rahmenkredit 7) Kreditabschluss	17.06.03 GV	2'000'000.00 2'000'000.00							2'000'000.00	
942.661.00	Beiträge an Renovation Adam-Spycher Einnahmen		-19'000.00 -19'000.00							-19'000.00	

Kreditüberschreitungen und Nachtragskredite 2005

zum Voranschlag 2005

Kreditüberschreitungen / Nachtragskredite zum Voranschlag 2005
Laufende Rechnung

Liste sämtlicher Kreditüberschreitungen / Nachtragskredite zum Voranschlag 2005, die in der Kompetenz des Gemeinderates (GO §36) und des Gemeindepräsidenten (GO §72) liegen.

Budget-position	Abteilung Kontobezeichnung	Budgetkredit 2005	Ausgaben 2005	Nachtragskredit 2005
011	Gemeindeversammlung			
011.300.00	Sitzungsgelder Wahlbüro	7'000.00	18'205.80	11'205.80
011.300.01	Sitzungsgelder Rechnungsprüfungs- kommission, Datenschutzbeauftragter	19'800.00	20'485.20	685.20
011.301.00	Besoldung nebenamtl. Personal	4'000.00	4'652.10	652.10
011.310.00	Druck Abstimmungsmaterial	3'500.00	7'233.75	3'733.75
011.310.01	Druck Voranschlag, Rechnung	12'000.00	13'513.75	1'513.75
011.395.00	Sozialleistungen	700.00	3'970.75	3'270.75
012	Gemeinderat, Kommissionen			
012.309.00	Geschenke, Spenden	20'000.00	38'997.70	18'997.70
012.317.00	Repräsentationsausgaben	3'500.00	4'419.35	919.35
012.317.02	Jahresschlusessen Kommissionen	6'000.00	7'145.10	1'145.10
012.319.00	Übriges, Unvorhergesehenes	20'000.00	30'265.85	10'265.85
020	Gemeindeverwaltung			
020.301.00	Besoldungen Verwaltungspersonal	1'050'000.00	1'068'016.35	18'016.35
020.318.00	Dienstleistungen, Beratungen	25'000.00	37'921.35	12'921.35
020.318.01	Versicherungsprämien	43'000.00	48'494.00	5'494.00
020.318.03	Porti	35'000.00	41'527.00	6'527.00
020.318.05	Betriebskosten	28'000.00	31'498.08	3'498.08
020.319.00	Übriger Sachaufwand	1'000.00	1'472.00	472.00
020.351.00	Beitrag an Kanton für Veranlagungen	210'000.00	237'974.95	27'974.95
020.395.00	Sozialleistungen	176'800.00	219'968.05	43'168.05
027	Bauverwaltung			
027.318.03	Vermessungskosten	8'000.00	8'149.45	149.45
027.395.00	Sozialleistungen	2'200.00	3'433.65	1'233.65
028	Allgemeine Personalkosten			
028.303.00	Sozialversicherungsbeiträge des Arbeitgebers an AHV/IV/ALV/EO	505'000.00	506'354.10	1'354.10
028.304.00	Personalversicherungsbeiträge des Arbeitgebers an BVG	535'000.00	660'764.40	125'764.40
028.305.00	Unfallversicherungsbeiträge des Arbeitgebers an BU/NBU	62'000.00	78'229.40	16'229.40
090	Verwaltungsliegenschaften			
090.312.00	Energie, Wasser, Abwasser	7'200.00	8'795.25	1'595.25
090.312.01	Heizungsmaterial	6'000.00	6'105.95	105.95
090.319.00	Übriger Sachaufwand	200.00	3'672.40	3'472.40
140	Feuerwehr			
140.301.00	Besoldungen nebenamtl. Personal	28'200.00	29'931.20	1'731.20
140.301.01	Sold für Übungen	28'000.00	28'481.20	481.20
140.301.02	Lohnentschädigungen Kursbesuche	12'000.00	13'528.55	1'528.55
140.301.03	Sold für Einsätze und Unterhalt	29'000.00	34'867.35	5'867.35
140.309.00	Ärztliche Untersuchungen	1'300.00	1'374.45	74.45
140.310.00	Büromaterial, Drucksachen	800.00	1'948.55	1'148.55

Kreditüberschreitungen / Nachtragskredite zum Voranschlag 2005
Laufende Rechnung

Liste sämtlicher Kreditüberschreitungen / Nachtragskredite zum Voranschlag 2005, die in der Kompetenz des Gemeinderates (GO §36) und des Gemeindepräsidenten (GO §72) liegen.

Budgetposition	Abteilung Kontobezeichnung	Budgetkredit 2005	Ausgaben 2005	Nachtragskredit 2005
140	Feuerwehr			
140.311.00	Anschaffungen Mobiliar, Maschinen, Geräte	46'000.00	47'560.80	1'560.80
140.313.00	Verpflegungen	5'500.00	6'465.05	965.05
140.313.02	Treibstoffe	2'000.00	2'136.85	136.85
140.314.00	Unterhalt Gebäude	500.00	1'235.55	735.55
140.315.00	Unterhalt Geräte, Material	8'500.00	13'787.50	5'287.50
140.317.00	Reise- und Fahrzeugentschädigungen	0.00	85.20	85.20
140.318.01	Versicherungsprämien	4'300.00	8'328.45	4'028.45
140.330.00	Abschreibungen Feuerwehrsteuern	3'500.00	5'056.20	1'556.20
140.365.00	Verbandsbeiträge	2'000.00	2'222.50	222.50
160	Zivilschutz			
160.300.00	Sitzungsgelder	0.00	1'146.60	1'146.60
160.314.00	Unterhalt Zivilschutzanlagen	0.00	23'105.65	23'105.65
160.315.00	Unterhalt Korpsmaterial	0.00	355.05	355.05
160.319.00	Übriger Sachaufwand	0.00	1'262.35	1'262.35
160.352.00	Betriebskostenbeitrag an Regionale Zivilschutzorganisation	66'800.00	67'767.30	967.30
160.381.00	Zuweisung von Schutzraumbauersatzabgabe an Spezialfinanzierung	80'000.00	88'285.00	8'285.00
160.395.00	Sozialleistungen	0.00	105.05	105.05
200	Kindergarten			
200.395.00	Sozialleistungen	68'700.00	81'236.30	12'536.30
210	Primarschule			
210.302.01	Besoldungen Einführungsklasse	167'000.00	176'481.20	9'481.20
210.302.03	Besoldungen Sprach- und Förderunterricht	76'000.00	108'527.15	32'527.15
210.395.00	Sozialleistungen	325'100.00	349'521.15	24'421.15
211	Oberschule			
211.395.00	Sozialleistungen	41'800.00	42'364.55	564.55
212	Sekundarschule			
212.395.00	Sozialleistungen	64'100.00	75'637.90	11'537.90
213	Bezirksschule			
213.361.00	Beitrag an Kanton für Unterstufen-Gymnasialunterricht	145'000.00	146'295.60	1'295.60
214	Kleinklasse			
214.395.00	Sozialleistungen	16'800.00	18'659.60	1'859.60

Kreditüberschreitungen / Nachtragskredite zum Voranschlag 2005
Laufende Rechnung

Liste sämtlicher Kreditüberschreitungen / Nachtragskredite zum Voranschlag 2005, die in der Kompetenz des Gemeinderates (GO §36) und des Gemeindepräsidenten (GO §72) liegen.

Budget-position	Abteilung Kontobezeichnung	Budgetkredit 2005	Ausgaben 2005	Nachtragskredit 2005
216	Werken und Hauswirtschaft			
216.302.00	Besoldungen hauptamtl. Lehrkräfte Werken	248'000.00	254'460.55	6'460.55
216.302.03	Besoldungen Stellvertretungen Hauswirtschaft	1'000.00	14'091.90	13'091.90
216.395.00	Sozialleistungen	54'900.00	66'205.70	11'305.70
217	Musikschule			
217.302.00	Besoldungen nebenamtl. Lehrkräfte	350'000.00	356'932.80	6'932.80
217.310.00	Notenmaterial, Schulmaterial	2'500.00	2'619.60	119.60
217.395.00	Sozialleistungen	60'400.00	70'635.35	10'235.35
218	Schulanlagen			
218.301.01	Besoldungen nebenamtl. Personal	78'000.00	88'216.20	10'216.20
218.311.00	Anschaffungen Mobiliar, Maschinen, Geräte	18'200.00	22'983.35	4'783.35
218.313.00	Reinigungsmaterial	20'000.00	27'583.95	7'583.95
218.314.01	Unterhalt Grün- und Spielflächen	17'000.00	29'908.00	12'908.00
218.314.02	Unterhalt Schwimmanlage	25'000.00	31'396.55	6'396.55
218.315.00	Unterhalt Maschinen, Mobiliar, Geräte	10'000.00	13'252.20	3'252.20
218.319.00	Übriger Sachaufwand	2'200.00	5'762.95	3'562.95
218.395.00	Sozialleistungen	49'800.00	59'003.25	9'203.25
219	Schule allgemein und Verwaltung			
219.318.03	Unfall-Versicherungen Lehrer und Schüler	14'500.00	21'059.15	6'559.15
219.395.00	Sozialleistungen	15'500.00	17'435.05	1'935.05
220	Sonderschulung			
220.361.00	Beitrag an Kanton für Logopädie und Legasthenietherapie	43'000.00	50'079.35	7'079.35
300	Kulturförderung			
300.300.00	Sitzungsgelder Jugend-, Kultur- und Sportkommission	12'000.00	22'326.60	10'326.60
300.365.05	Unterstützungsbeiträge an Vereine	3'500.00	8'020.15	4'520.15
300.365.06	Beiträge an diverse Organisationen	25'000.00	25'214.00	214.00
330	Oeffentliche Anlagen			
330.314.00	Baulicher Unterhalt	5'000.00	12'334.35	7'334.35
440	Krankenpflege, Hauspflege			
440.365.01	Defizitanteil an Spitex-Verein	126'000.00	164'494.18	38'494.18
461	Schulzahnpflege			
461.310.00	Büromaterial, Drucksachen	500.00	737.10	237.10
461.318.00	Honorare Zahnärzte (Zahnbehandlungen)	72'000.00	81'933.60	9'933.60

Kreditüberschreitungen / Nachtragskredite zum Voranschlag 2005
Laufende Rechnung

Liste sämtlicher Kreditüberschreitungen / Nachtragskredite zum Voranschlag 2005, die in der Kompetenz des Gemeinderates (GO §36) und des Gemeindepräsidenten (GO §72) liegen.

Budgetposition	Abteilung Kontobezeichnung	Budgetkredit 2005	Ausgaben 2005	Nachtragskredit 2005
461	Schulzahnpflege			
461.318.01	Honorare Zahnärzte (Zahnkorrekturen, Kieferorthopädie)	110'000.00	124'564.90	14'564.90
461.318.03	Jugendzahnpflege	20'000.00	23'142.15	3'142.15
470	Lebensmittelkontrolle			
470.319.00	Übriger Sachaufwand	400.00	564.55	164.55
470.395.00	Sozialleistungen	0.00	318.85	318.85
540	Jugend			
540.365.00	Beiträge an diverse Institutionen	3'100.00	3'544.40	444.40
541	Kindertagesstätte			
541.302.00	Besoldungen Fachpersonal	198'000.00	202'339.70	4'339.70
541.310.00	Bastelmaterial, Büromaterial	6'000.00	6'302.65	302.65
541.313.00	Verpflegungen	29'400.00	29'777.65	377.65
541.316.00	Raummiete	20'900.00	21'077.70	177.70
541.317.00	Autospesen und Ausflüge	4'600.00	4'761.55	161.55
541.395.00	Sozialleistungen	43'800.00	53'488.55	9'688.55
580	Allgemeine Sozialhilfe			
580.318.02	Seniorenausflug	18'000.00	18'170.20	170.20
580.351.00	Verwaltungskosten des Kantons	58'000.00	61'276.00	3'276.00
580.361.00	Beitrag an Kanton für Alimentenbevorschussung	91'800.00	95'414.00	3'614.00
580.364.00	Beitrag an Soziale Beratungsinstitutionen	56'300.00	58'585.30	2'285.30
582	Gesetzliche Sozialhilfe			
582.301.00	Besoldungen Asylbetreuung	22'000.00	22'332.65	332.65
582.317.00	Spesen Asylbetreuung	700.00	1'475.55	775.55
582.366.00	Sozialhilfeleistungen	570'000.00	760'150.20	190'150.20
590	Hilfsaktionen			
590.365.01	Patenschaft für bedrängte Gemeinden	20'000.00	40'000.00	20'000.00
620	Gemeindestrassen			
620.314.02	Winterdienste	30'000.00	41'798.75	11'798.75
620.314.03	Unterhalt, Erweiterungen Strassenbeleuchtung	45'000.00	96'626.35	51'626.35
620.318.90	Mehrwertsteuer (620.390.00)	0.00	5'821.60	5'821.60
622	Werkhof			
622.301.00	Besoldung Betriebspersonal	465'000.00	469'624.15	4'624.15
622.312.00	Energie, Wasser, Abwasser	3'000.00	3'050.45	50.45
622.312.01	Heizungsmaterial	3'000.00	3'587.50	587.50
622.313.01	Treibstoffe	6'000.00	9'335.60	3'335.60
622.315.01	Unterhalt Fahrzeuge	12'000.00	18'617.65	6'617.65

Kreditüberschreitungen / Nachtragskredite zum Voranschlag 2005
Laufende Rechnung

Liste sämtlicher Kreditüberschreitungen / Nachtragskredite zum Voranschlag 2005, die in der Kompetenz des Gemeinderates (GO §36) und des Gemeindepräsidenten (GO §72) liegen.

Budgetposition	Abteilung Kontobezeichnung	Budgetkredit 2005	Ausgaben 2005	Nachtragskredit 2005
622	Werkhof			
622.319.00	Übriger Sachaufwand	3'000.00	5'410.05	2'410.05
622.395.00	Sozialleistungen	80'600.00	83'052.75	2'452.75
701	Wasserversorgung (Spezialfinanzierung)			
701.310.00	Büromaterial, Drucksachen	3'000.00	3'265.00	265.00
701.314.00	Reparaturen und Unterhalt	70'000.00	94'118.62	24'118.62
701.316.00	Mietzinse, Baurechtzinse	11'000.00	12'258.80	1'258.80
701.318.01	Leitungskataster, Pläne	20'000.00	31'210.05	11'210.05
701.319.00	Übriger Sachaufwand	400.00	996.60	596.60
701.330.00	Abschreibungen Wassergebühren	1'500.00	4'837.30	3'337.30
701.331.00	Abschreibungen Verwaltungsvermögen	175'000.00	175'580.00	580.00
701.390.00	Interne Verrechnungen (622.490.00)	137'900.00	138'530.00	630.00
711	Abwasserbeseitigung (Spezialfinanzierung)			
711.314.01	Kanalisationserweiterungen	15'000.00	22'992.00	7'992.00
711.330.00	Abschreibungen Abwassergebühren	1'800.00	5'474.40	3'674.40
711.380.01	Einlage in Werterhalt	0.00	103'897.00	103'897.00
711.390.00	Interne Verrechnung (622.490.00)	68'900.00	69'270.00	370.00
721	Abfallbeseitigung (Spezialfinanzierung)			
721.315.00	Unterhalt Mulden und Geräte	12'000.00	17'080.00	5'080.00
721.318.00	Transporte, Sammelkosten	280'000.00	281'554.05	1'554.05
721.330.00	Abschreibungen Kehrrechtgebühren	5'000.00	10'157.20	5'157.20
721.390.00	Interne Verrechnung (622.490.00)	13'800.00	13'860.00	60.00
740	Friedhof, Bestattung			
740.311.00	Anschaffung Maschinen und Geräte	2'000.00	2'117.00	117.00
740.312.00	Energie, Wasser, Abwasser	10'000.00	10'461.55	461.55
740.314.00	Baulicher Unterhalt	5'000.00	7'037.75	2'037.75
740.314.01	Unterhalt Anlagen	42'000.00	47'586.05	5'586.05
740.315.00	Unterhalt Maschinen und Geräte	1'000.00	2'031.30	1'031.30
740.318.00	Versicherungen SGV	500.00	682.55	182.55
740.318.02	Transporte durch Dritte	900.00	1'365.70	465.70
750	Gewässerverbauungen			
750.314.00	Baulicher Unterhalt	20'000.00	31'089.05	11'089.05
770	Naturschutz			
770.361.00	Abgabe an Natur-/Heimatschutzfonds	6'000.00	10'738.45	4'738.45
780	Übriger Umweltschutz			
780.314.01	Unterhalt Robidog-Anlagen	3'000.00	3'883.50	883.50
780.318.00	Beitrag an Notschlachtlokal Selzach	1'500.00	2'121.00	621.00
780.319.01	Diverse Aktionen (PLUK)	9'000.00	9'271.80	271.80
780.365.00	Beiträge an Regional-Institutionen	7'400.00	7'786.40	386.40

**Kreditüberschreitungen / Nachtragskredite zum Voranschlag 2005
Laufende Rechnung**

Liste sämtlicher Kreditüberschreitungen / Nachtragskredite zum Voranschlag 2005, die in der Kompetenz des Gemeinderates (GO §36) und des Gemeindepräsidenten (GO §72) liegen.

Budget-position	Abteilung Kontobezeichnung	Budgetkredit 2005	Ausgaben 2005	Nachtragskredit 2005
790	Raumordnung			
790.395.00	Sozialleistungen	0.00	596.45	596.45
800	Landwirtschaft			
800.361.00	Beitrag an Kanton für Tierseuchenbekämpfung	3'000.00	3'407.00	407.00
800.395.00	Sozialleistungen	0.00	134.85	134.85
900	Gemeindesteuern			
900.329.00	Vergütungszins	40'000.00	85'301.20	45'301.20
900.361.00	Pauschale Steueranrechnung	20'000.00	104'596.60	84'596.60
940	Kapitaldienst			
940.318.00	Postcheck-, Bank- und Teleinformatikgebühren	14'000.00	14'521.19	521.19
940.321.00	Kontokorrentzinse, Kommissionen und Spesen	800.00	1'093.40	293.40
942	Liegenschaften des Finanzvermögens			
942.301.00	Besoldung Hauswarte	1'500.00	7'550.00	6'050.00
942.312.00	Energie, Wasser, Abwasser, Antenne GAG	26'000.00	29'277.85	3'277.85
942.312.01	Heizungsmaterial, Gas	12'500.00	17'163.90	4'663.90
942.319.00	Übriger Sachaufwand	400.00	2'575.90	2'175.90
942.395.00	Sozialleistungen	300.00	691.65	391.65
990	Abschreibungen			
990.332.00	Zusätzliche Abschreibungen auf Verwaltungsvermögen	740'000.00	904'110.00	164'110.00
Total Kreditüberschreitungen und Nachtragskredite (Laufende Rechnung 2005)				1'521'695.97

Liste sämtlicher Kreditüberschreitungen / Nachtragskredite zum Voranschlag 2005, die in der Kompetenz der Gemeindeversammlung (GO §25) liegen.

Budget-position	Abteilung Kontobezeichnung	Budgetkredit 2005	Ausgaben 2005	Nachtragskredit 2005
582	Gesetzliche Sozialhilfe			
582.362.00	Beitrag an Kanton für interkommunalen Lastenausgleich	299'400.00	558'327.85	258'927.85
Total Kreditüberschreitungen und Nachtragskredite (Laufende Rechnung 2005)				258'927.85

**Kreditüberschreitungen / Nachtragskredite zum Voranschlag 2005
Investitionsrechnung**

Liste sämtlicher Kreditüberschreitungen / Nachtragskredite zum Voranschlag 2005, die in der Kompetenz des Gemeinderates (GO §36) und des Gemeindepräsidenten (GO §72) liegen.

Budget-position	Abteilung Kontobezeichnung	Budgetkredit 2005	Ausgaben 2005	Nachtragskredit 2005
020	Gemeindeverwaltung			
020.506.00	EDV-Neulösung	197'000.00	198'864.10	1'864.10
620	Gemeindestrassen			
620.501.98	Kantonsstrasse T5	0.00	46'000.00	46'000.00
620.501.94	Erschliessung Gewerbeland	0.00	200'000.00	200'000.00
622	Werkhof			
622.503.01	Gebäudesanierung	245'000.00	249'191.60	4'191.60
701	Wasserversorgung (Spezialfinanzierung)			
701.501.46	Leitung Bielstrasse T5	270'000.00	276'321.55	6'321.55
701.501.47	Leitung Jurastrasse	440'000.00	458'055.85	18'055.85
Total Kreditüberschreitungen und Nachtragskredite (Investitionsrechnung 2005)				276'433.10

Liste sämtlicher Kreditüberschreitungen / Nachtragskredite zum Voranschlag 2005, die in der Kompetenz der Gemeindeversammlung (GO §25) liegen.

Budget-position	Abteilung Kontobezeichnung	Budgetkredit 2005	Ausgaben 2005	Nachtragskredit 2005
218	Schulanlagen			
218.503.26	Schulhauserweiterung	6'250'000.00	6'636'050.00	386'050.00
Total Kreditüberschreitungen und Nachtragskredite (Investitionsrechnung 2005)				386'050.00

**Wertberichtigung der Liegenschaften im Finanzvermögen
per 31. Dezember 2005 (zur Kenntnisnahme)**

Aufgrund von Überbewertungen wurden vier Liegenschaften des Finanzvermögens per 31. Dezember 2005 wertberichtigt. Diese Korrekturen resp. Abschreibungen sind gesetzlich vorgeschrieben.

Konto-position	Abteilung Kontobezeichnung	Wertberichtigung per 31.12.2005
942	Liegenschaften des Finanzvermögens	
942.330.01	Abschreibungen Liegenschaften	1'295'320.00
Total Wertberichtigung per 31.12.2005		1'295'320.00

Brandversicherungswerte

per 31.12.2005

**Brandversicherungswerte per 31. Dezember 2005
der Liegenschaften im Finanz- und Verwaltungsvermögen**

Die Liegenschaften der Einwohnergemeinde Bettlach sind bei der Solothurnischen Gebäudeversicherung gegen Brand versichert. Die ausgewiesenen Gebäudeversicherungswerte per 31. Dezember 2005 basieren auf dem aktuellen Bauindex von 1.20 (Neuwert).

Konto- position	Gemeinde Grundbuch Nr.	Gebäude	Gebäudeversicherungs- wert per 31.12.2005
Liegenschaften im Finanzvermögen			
1023.50	Bettlach Nr. 385	Bachstrasse 5	410'040.00
1023.59	Bettlach Nr. 768	Unterführungsstrasse 16	410'280.00
1023.59	Bettlach Nr. 768	Unterführungsstrasse 18	410'280.00
1023.73	Bettlach Nr. 803	Erlimoosstrasse 41	414'050.00
1023.76	Bettlach Nr. 763	Grossmatt 6	1'212'000.00
1023.88	Bettlach Nr. 744	Flurstrasse 4	451'300.00
1023.88	Bettlach Nr. 744	Flurstrasse 4a	11'900.00
Total Liegenschaften im Finanzvermögen per 31.12.2005			3'319'850.00
Liegenschaften im Verwaltungsvermögen			
1140.31	Bettlach Nr. 1211	Bahnhofstrasse 19	20'400.00
1141.02	Bettlach Nr. 1946	Bergstrasse 2	387'300.00
1143.00	Bettlach Nr. 1010	Jurastrasse 10	2'480'500.00
1143.00	Bettlach Nr. 1010	Jurastrasse 10a	8'180.00
1143.01	Bettlach Nr. 350	Räbacher 2	720'000.00
1143.02	Bettlach Nr. 570	Diebold Schilling-Strasse 24	14'961'600.00
1143.02	Bettlach Nr. 570	Diebold Schilling-Strasse 24a	98'640.00
1143.02	Bettlach Nr. 570	Diebold Schilling-Strasse 26	593'280.00
1143.03	Bettlach Nr. 615	Erlimoosstrasse 8	5'982'150.00
1143.03	Bettlach Nr. 615	Erlimoosstrasse 8a	2'868'620.00
1143.03	Bettlach Nr. 615	Erlimoosstrasse 8c	29'850.00
1143.03	Bettlach Nr. 615	Erlimoosstrasse 8d	5'057'540.00
1143.03	Bettlach Nr. 615	Erlimoosstrasse 8f	603'000.00
1143.04	Bettlach Nr. 636	Dorfplatz 9	134'640.00
1143.05	Bettlach Nr. 644	Dorfstrasse 38	2'521'440.00
1143.05	Bettlach Nr. 644	Dorfstrasse 38b	10'870.00
1143.06	Bettlach Nr. 668	Schmittengasse 5a	184'100.00
1143.06	Bettlach Nr. 668	Jurastrasse 7a	91'560.00
1143.07	Bettlach Nr. 678	Schmittengasse 7	274'510.00
1143.09	Bettlach Nr. 842	Friedhofstrasse 26	1'176'000.00
1143.10	Bettlach Nr. 926	Riedergraben 1	204'000.00
1143.11	Bettlach Nr. 1374	Muracherstrasse 11	595'600.00
1143.12	Bettlach Nr. 671	Schmittengasse 5	1'297'800.00
1143.18	Bettlach Nr. 635	Dorfstrasse 38a	376'440.00
1143.19	Bettlach Nr. 1498	Erlimoosstrasse 8e	3'613'200.00
1143.20	Bettlach Nr. 390	Jurastrasse 8	357'240.00
1143.20	Bettlach Nr. 390	Jurastrasse 8a	99'930.00
1143.21	Bettlach Nr. 640	Dorfstrasse 46	1'347'000.00
1145.01	Bettlach Nr. 1561	Hofstrasse 21	1'122'480.00
Total Liegenschaften im Verwaltungsvermögen per 31.12.2005			47'217'870.00
Total Gebäudeversicherungswert per 31.12.2005			50'537'720.00

Bestandesrechnung 2005

Aktiven und Passiven per 31.12.2005

Konto	Bestandesrechnung Bestandesgliederung	Bestand per 01.01.2005	Veränderungen		Bestand per 31.12.2005
			Zuwachs	Abgang	
1	AKTIVEN	21'474'683.28	65'643'883.45	67'889'172.48	19'229'394.25
10	FINANZVERMÖGEN	19'219'347.90	59'511'169.75	61'443'707.15	17'286'810.50
100	Flüssige Mittel	4'798'998.05	32'241'988.24	31'527'951.65	5'513'034.64
101	Guthaben	6'362'889.60	26'934'012.51	27'118'408.90	6'178'493.21
102	Anlagen	8'057'460.25	335'169.00	2'797'346.60	5'595'282.65
11	VERWALTUNGSVERMÖGEN	2'223'901.43	6'132'713.70	6'414'031.38	1'942'583.75
114	Sachgüter	2'049'266.60	6'072'875.40	6'377'368.05	1'744'773.95
115	Darlehen und Beteiligungen	174'634.83	30'000.00	6'826.03	197'808.80
116	Investitionsbeiträge		29'838.30	29'837.30	1.00
12	SPEZIALFINANZIERUNGEN	31'433.95		31'433.95	
128	Vorschüsse für Spezialfinanzierungen	31'433.95		31'433.95	
2	PASSIVEN	21'474'683.28	24'101'946.54	26'347'235.57	19'229'394.25
20	FREMDKAPITAL	4'188'936.90	23'335'386.39	23'994'039.42	3'530'283.87
200	Laufende Verpflichtungen	3'673'489.40	21'296'062.89	21'921'249.22	3'048'303.07
202	Langfristige Schulden		2'000'000.00	2'000'000.00	
203	Verpflichtungen für Sonderrechnungen	515'447.50	39'323.50	72'790.20	481'980.80
204	Rückstellungen				
22	SPEZIALFINANZIERUNGEN	3'790'094.90	268'120.76	2'353'196.15	1'705'019.51
228	Verpflichtungen für Spezialfinanzierungen	3'790'094.90	268'120.76	2'353'196.15	1'705'019.51
23	EIGENKAPITAL	13'495'651.48	498'439.39		13'994'090.87
239	Eigenkapital	13'495'651.48	498'439.39		13'994'090.87

Konto	Bestandesrechnung Bestandesgliederung	Bestand per 01.01.2005	Veränderungen		Bestand per 31.12.2005
			Zuwachs	Abgang	
1	A K T I V E N	21'474'683.28	65'643'883.45	67'889'172.48	19'229'394.25
10	FINANZVERMÖGEN	19'219'347.90	59'511'169.75	61'443'707.15	17'286'810.50
100	Flüssige Mittel	4'798'998.05	32'241'988.24	31'527'951.65	5'513'034.64
1000	Kasse	4'631.60	102'846.00	99'725.75	7'751.85
1000.00	Kasse	4'631.60	102'846.00	99'725.75	7'751.85
1001	Post	3'460'366.25	27'517'780.69	26'263'598.90	4'714'548.04
1001.00	Postcheck 45-539-7	3'460'366.25	27'517'780.69	26'263'598.90	4'714'548.04
1002	Banken	1'334'000.20	4'621'361.55	5'164'627.00	790'734.75
1002.00	Baloise Bank Soba Grenchen S226763A	169'369.00	187'585.65	184'014.65	172'940.00
1002.02	UBS Grenchen 53-201.908.0	98'328.55	4'019'126.00	4'005'810.10	111'644.45
1002.05	Credit Suisse Grenchen 0334-753365-31-5	303'619.45	73'164.00	300'004.75	76'778.70
1002.06	Raiffeisenbank Wandflue 21137.92	382'367.05	185.45	350'004.50	32'548.00
1002.07	Regiobank 200.009.980.05	255'523.15	2'798.45	200'000.00	58'321.60
1002.08	Baloise Bank Soba Grenchen S226763B	106'533.00	308'958.00	106'533.00	308'958.00
1002.09	Baloise Bank Soba Grenchen S226763C	18'260.00	29'544.00	18'260.00	29'544.00
101	Guthaben	6'362'889.60	26'934'012.51	27'118'408.90	6'178'493.21
1010	Vorschüsse	3'433.55	1'896'970.00	1'862'050.45	38'353.10
1010.00	Allgemeine Depositen und Vorschüsse	3'433.55	544'335.65	509'416.10	38'353.10
1010.08	Römisch-katholische Kirchensteuer	0.00	648'276.20	648'276.20	0.00
1010.09	Reformierte Kirchensteuer	0.00	697'970.90	697'970.90	0.00
1010.10	Christ-katholische Kirchensteuer	0.00	6'387.25	6'387.25	0.00
1012	Steuerguthaben	5'044'292.60	21'322'280.10	20'769'388.00	5'597'184.70
1012.17	Gemeindesteuer 1997	0.00	8.50	8.50	0.00
1012.18	Gemeindesteuer 1998	0.00	2'112.00	19.25	2'092.75
1012.19	Gemeindesteuer 1999	1'980.40	1'695.30	1'029.15	2'646.55
1012.20	Gemeindesteuer 2000	11'897.75	8'405.35	13'026.95	7'276.15
1012.21	Gemeindesteuer 2001	54'961.25	41'800.60	86'267.60	10'494.25
1012.22	Gemeindesteuer 2002	292'381.45	81'468.25	280'700.75	93'148.95
1012.23	Gemeindesteuer 2003	2'654'214.25	553'466.95	2'863'244.90	344'436.30
1012.24	Gemeindesteuer 2004	2'028'857.50	6'465'916.95	4'560'303.85	3'934'470.60
1012.25	Gemeindesteuer 2005	0.00	14'167'406.20	12'964'787.05	1'202'619.15
1015	Uebrigere Debitoren	1'221'413.15	3'582'243.75	4'264'979.40	538'677.50
1015.00	Debitoren	184'863.45	615'872.60	652'652.20	148'083.85
1015.15	Verschiedene Gebühren (neu)	459'967.75	1'195'875.60	1'403'527.05	252'316.30
1015.17	Wasser-/Abwassergebühren	85'459.05	9'948.45	90'681.30	4'726.20
1015.18	Wasser-/Abwassergebühren (neu)	448'605.00	1'479'592.65	1'822'421.60	105'776.05
1015.19	Verschiedene Gebühren (alt)	30'221.85	5'831.75	21'824.55	14'229.05
1015.20	Verrechnungssteuer	12'296.05	13'546.05	12'296.05	13'546.05
1015.99	Debitorendurchgangskonto	0.00	261'576.65	261'576.65	0.00

Konto	Bestandesrechnung Bestandesgliederung	Bestand per 01.01.2005	Veränderungen		Bestand per 31.12.2005
			Zuwachs	Abgang	
1019	Uebrige Guthaben	93'750.30	132'518.66	221'991.05	4'277.91
1019.00	Vorsteuer (MWSt) Wasser	44'064.35	39'980.03	81'438.10	2'606.28
1019.01	Vorsteuer (MWSt) Abwasser	36'559.45	61'089.85	97'649.30	0.00
1019.02	Vorsteuer (MWSt) Abfall	13'126.50	31'448.78	42'903.65	1'671.63
102	Anlagen	8'057'460.25	335'169.00	2'797'346.60	5'595'282.65
1021	Aktien und Anteilscheine	21'600.00			21'600.00
1021.00	160 Aktien BKW Energie AG Nennwert Fr. 200.-	8'000.00			8'000.00
1021.01	8 Aktien Aare- und Emmenkanal Nennwert Fr. 8'000.--	13'600.00			13'600.00
1022	Darlehen	101'064.25	41'769.00	49'739.60	93'093.65
1022.00	Darlehen Kulturkreis-Fond	89'228.40	11'769.00	18'828.30	82'169.10
1022.01	Darlehen Spycher/Galerie-Fonds	11'835.85		911.30	10'924.55
1022.02	Darlehen Spitex-Verein	0.00	30'000.00	30'000.00	0.00
1023	Liegenschaften	7'934'795.00	293'400.00	2'747'607.00	5'480'588.00
1023.00	GB 112 Witi Fläche 68.08 a Katasterschätzung Fr. 3'260.--	13'620.00			13'620.00
1023.01	GB 284 Burgzelgli Fläche 63.60 a Katasterschätzung Fr. 2'280.--	12'720.00			12'720.00
1023.06	GB 449 Kastels Fläche 3.13 a Katasterschätzung Fr. 14'000.--	10'500.00			10'500.00
1023.09	GB 465 Kastels Fläche 24.84 a Katasterschätzung Fr. 1'260.--	4'960.00			4'960.00
1023.10	GB 657 Schmittengasse Fläche 11.77 a Katasterschätzung Fr. 105'600.--	69'600.00		69'600.00	0.00
1023.13	GB 808 Büelen Fläche 22.34 a Katasterschätzung Fr. 800.--	4'470.00			4'470.00
1023.14	GB 1122 Büelen Fläche 6.26 a Katasterschätzung Fr. 290.--	1'230.00			1'230.00
1023.16	GB 1180 Einschlag Fläche 15.91 a Katasterschätzung Fr. 95'200.--	77'890.00			77'890.00
1023.21	GB 769 Ischlag Fläche 8.41 a Katasterschätzung Fr. 69'200.--	51'600.00			51'600.00
1023.22	GB 771 Ischlag Fläche 11.46 a Katasterschätzung Fr. 650.--	1'920.00			1'920.00
1023.23	GB 1313 Einschlag Fläche 23.36 a Katasterschätzung Fr. 140'000.--	177'485.00		177'485.00	0.00
1023.50	GB 385 Bachstrasse 5 Fläche 19.45 a Katasterschätzung Fr. 80'000.--	112'000.00			112'000.00
1023.59	GB 768 Unterführungsstr. 16/18 Fläche 8.40 a Katasterschätzung Fr. 216'400.--	346'880.00			346'880.00
1023.61	GB 3628 Selzach Schuldimmatt Fläche 107.01 a Katasterschätzung Fr. 4'920.--	212'000.00		171'760.00	40'240.00
1023.62	GB 107 Witi Fläche 146.12 a Katasterschätzung Fr. 7'890.--	292'060.00			292'060.00
1023.63	GB 341 Neue Zelg Fläche 83.85 a Katasterschätzung Fr. 2'680.--	97'355.00			97'355.00
1023.64	GB 371 Bruech Fläche 1.94 a Katasterschätzung Fr. 50.--	2'190.00			2'190.00
1023.65	GB 372 Gisigersacker Fläche 58.89 a Katasterschätzung Fr. 2'230.--	68'240.00			68'240.00

Konto	Bestandesrechnung Bestandesgliederung	Bestand per 01.01.2005	Veränderungen		Bestand per 31.12.2005
			Zuwachs	Abgang	
1023.66	GB 1258 Parisli Fläche 16.34 a Katasterschätzung Fr. 630.--	18'900.00			18'900.00
1023.70	GB 3771 Wannrain Selz. Fläche 589.92 a Katasterschätzung Fr. 15'790.--	682'790.00		582'390.00	100'400.00
1023.72	GB 4212 Schlangenbrunnen Selzach Fläche 36.02 a Katasterschätzung Fr. 1'110.--	41'690.00		36'170.00	5'520.00
1023.73	GB 803 Erlimoos Fläche 244.61 a Katasterschätzung Fr. 104'350.--	489'720.00			489'720.00
1023.74	GB 1498+99 SH Büelen Fläche 11.03 a Katasterschätzung Fr. 730'000.--	386'050.00		386'050.00	0.00
1023.76	GB 763 Grossmatt 6 Fläche 8.01 a Katasterschätzung Fr. 358'500.--	1'005'000.00		505'000.00	500'000.00
1023.77	GB 644 Zentrum Fläche 9.93 a Katasterschätzung Fr. 81'600.--	417'304.00			417'304.00
1023.79	GB 021 Ischlag Fläche 153.53 a Katasterschätzung Fr. 8'750.--	138'177.00			138'177.00
1023.80	GB 258 Burgmatt Fläche 53.64 a Katasterschätzung Fr. 1'460.--	21'456.00			21'456.00
1023.81	GB 1863 Distelweg (AEK) Fläche 1.48 a Katasterschätzung Fr. 2'700.--	13'547.00			13'547.00
1023.82	GB 1864 Allmendstr. 9b Fläche 3.11 a Katasterschätzung Fr. 23'200.--	28'460.00			28'460.00
1023.83	GB 656 Dorfstrasse Fläche 15.37 a Katasterschätzung Fr. 138'000.--	584'060.00		584'060.00	0.00
1023.84	GB 1922 Einschlag Fläche 17.02 a Katasterschätzung Fr. 59'500.--	129'315.00			129'315.00
1023.86	GB 1952 Ischlag Fläche 25.72 a Katasterschätzung Fr. 72'300.--	587'456.00		235'092.00	352'364.00
1023.87	GB 006 Ischlag Fläche 127.65 a Katasterschätzung Fr. 861'600.--	1'404'150.00			1'404'150.00
1023.88	GB 744 Flurstrasse 4/4a Fläche 5.82 a Katasterschätzung Fr. 74'100.--	430'000.00			430'000.00
1023.89	GB 004 Ischlag Fläche 19.56 a Katasterschätzung Fr. 102'400.--	0.00	293'400.00		293'400.00
1029	Uebrige Anlagen	1.00			1.00
1029.00	Diverse Münzen	1.00			1.00

Konto	Bestandesrechnung Bestandesgliederung	Bestand per 01.01.2005	Veränderungen		Bestand per 31.12.2005
			Zuwachs	Abgang	
11	VERWALTUNGSVERMÖGEN	2'223'901.43	6'132'713.70	6'414'031.38	1'942'583.75
114	Sachgüter	2'049'266.60	6'072'875.40	6'377'368.05	1'744'773.95
1140	Grundstücke	30.00		1.00	29.00
1140.00	GB 387 Werkhofareal Fläche 11.15 a Katasterschätzung Fr. 250.--	1.00			1.00
1140.03	GB 508 Geissacker Fläche 3.22 a Katasterschätzung Fr. 21'600.--	1.00			1.00
1140.04	GB 616 Spielplatz Büelen Fläche 12.86 a Katasterschätzung Fr. 125'200.--	1.00			1.00
1140.05	GB 617 Spielplatz Büelen Fläche 19.22 a Katasterschätzung Fr. 187'200.--	1.00			1.00
1140.06	GB 661 Parkplatz Dorfstrasse Fläche 6.35 a Katasterschätzung Fr. 56'800.--	1.00			1.00
1140.07	GB 755 Grossmatt Fläche 35.49 a Katasterschätzung Fr. 2'020.--	1.00			1.00
1140.08	GB 806 Erlimoosweiher Fläche 46.52 a Katasterschätzung Fr. 1'550.--	1.00			1.00
1140.10	GB 1256 Quellfassungsgeb. Fläche 24.23 a Katasterschätzung Fr. 940.--	1.00			1.00
1140.11	GB 3793 Selzach Schlangenbrunnen Fläche 203.20 a Katasterschätzung Fr. 6'290.--	1.00			1.00
1140.12	GB 4211 Selzach Wannrain Fläche 41.50 a Katasterschätzung Fr. 950.--	1.00			1.00
1140.13	GB 1132 Kastelsfeld Fläche 47.17 a Katasterschätzung Fr. 459'600.--	1.00			1.00
1140.14	GB 1257 Quellfassungsgeb. Fläche 10.83 a Katasterschätzung Fr. --	1.00			1.00
1140.15	GB 384 Ofenacker Fläche 19.03 a Katasterschätzung Fr. 430.--	1.00			1.00
1140.16	GB 669 Strasse Fläche 0.53 A Katasterschätzung Fr. 600.--	1.00			1.00
1140.17	GB 675 Strasse Fläche 1.34 a Katasterschätzung Fr. --	1.00			1.00
1140.18	GB 1127 Strasse Fläche 7.96 a Katasterschätzung Fr. --	1.00			1.00
1140.19	GB 1156 Schutzzone Fläche 19.06 a Katasterschätzung Fr. 1'080.--	1.00			1.00
1140.20	GB 1231 Trafostation AEK Fläche 0.73 a Katasterschätzung Fr. 800.--	1.00			1.00
1140.21	GB 1266 Strasse Fläche 1.22 a Katasterschätzung Fr. --	1.00			1.00
1140.23	GB 032 Witi Fläche 63.84 a Katasterschätzung Fr. 3'060.--	1.00			1.00
1140.24	GB 1300 Strasse Fläche 0.15 a Katasterschätzung Fr. 1'200.--	1.00			1.00
1140.25	GB 1329 Trafostation AEK Fläche 1.60 a Katasterschätzung Fr. 17'900.--	1.00			1.00
1140.26	GB 1383 Allmend Gungeler Fläche 432.14 a Katasterschätzung Fr. 15'420.--	1.00			1.00

Konto	Bestandesrechnung Bestandesgliederung	Bestand per 01.01.2005	Veränderungen		Bestand per 31.12.2005
			Zuwachs	Abgang	
1140.27	GB 403 Hofstrasse Fläche 5.05 a Katasterschätzung Fr. ---	1.00			1.00
1140.29	GB 816 Büelen Fläche 132.28 a Katasterschätzung Fr. 5'150.--	1.00			1.00
1140.30	GB 1310 Strasse Fläche 1.18 a Katasterschätzung Fr. ---	1.00		1.00	0.00
1140.31	GB 1211 Bushaltestation Katasterschätzung Fr. 3'900.--	1.00			1.00
1140.32	GB 1991 Selbschelen/Strasse Fläche 0.14 a Katasterschätzung Fr. 200.--	1.00			1.00
1140.33	GB 1815 Sandacker/Strasse Fläche 13.20 a Katasterschätzung Fr. 590.--	1.00			1.00
1140.34	GB 1818 Sandacker/Strasse Fläche 14.80 a Katasterschätzung Fr. 620.--	1.00			1.00
1141	Tiefbauten	1'339'148.55	973'268.85	1'168'813.30	1'143'604.10
1141.00	Strassen, Trottoirs, Parkplätze	410'849.55	375'183.05	655'869.15	130'163.45
1141.01	Kanalisationen	49'408.35	162'943.10	207'431.75	4'919.70
1141.02	Wasserversorgung	878'890.65	353'396.35	237'352.40	994'934.60
1141.03	Bachverbauungen	0.00	81'746.35	68'160.00	13'586.35
1143	Hochbauten	549'904.30	4'874'835.20	4'881'798.75	542'940.75
1143.00	GB 1010 Werkhof Fläche 29.96 a Katasterschätzung Fr. 454'300.--	99'303.10	29'222.50	107'152.00	21'373.60
1143.01	GB 350 Reservoir Rübacher Fläche 12.18 a Katasterschätzung Fr. 102'500.--	1.00			1.00
1143.02	GB 570 Schule Einschlag Fläche 244.39 a Katasterschätzung Fr. 3'020'400.--	27'749.00	3'307.00	25'894.00	5'162.00
1143.03	GB 615 Schule Büelen Fläche 245.78 a Katasterschätzung Fr. 2'900'300.--	185'534.70		154'683.00	30'851.70
1143.04	GB 636 Altes Spritzenhaus Fläche 0.61 a Katasterschätzung Fr. 22'100.--	1.00			1.00
1143.05	GB 644 Verwaltungsgebäude Fläche 5.16 a Katasterschätzung Fr. 446'800.--	1.00			1.00
1143.06	GB 668 Spycher Fläche 11.39 a Katasterschätzung Fr. 61'800.--	1.00			1.00
1143.07	GB 678 Kindergarten Fläche 59.47 a Katasterschätzung Fr. 187'200.--	1.00			1.00
1143.08	GB 817 Büelen Fläche 4.95 a Katasterschätzung Fr. 190.--	1.00			1.00
1143.09	GB 842 Friedhof Fläche 58.36 a Katasterschätzung Fr. 279'500.--	29'271.30	588'472.05	515'029.00	102'714.35
1143.10	GB 926 Pumpwerk Witi Fläche 2.30 a Katasterschätzung Fr. 32'500.--	1.00			1.00
1143.11	GB 1374 Kindergarten Muracher Fläche 8.49 a Katasterschätzung Fr. 115'900.--	1.00			1.00
1143.12	GB 671 Schmitengasse 5 Fläche 10.53 a Katasterschätzung Fr. 248'800.--	1.00			1.00
1143.13	GB 1946 Bergstrasse 2 Katasterschätzung Fr. 67'700.--	1.00			1.00
1143.17	GB 1490 Jurastrasse Fläche 1.06 a Katasterschätzung Fr. 8'400.--	1.00			1.00
1143.18	GB 635 Verwaltungsarchiv Katasterschätzung Fr. 73'200.--	1.00			1.00

Konto	Bestandesrechnung Bestandesgliederung	Bestand per 01.01.2005	Veränderungen		Bestand per 31.12.2005
			Zuwachs	Abgang	
1143.19	GB 1498/1499 Schule Büelen (neu) Baurecht GB 936 Fläche 11.03a Katasterschätzung Fr. 730'000.--	57'179.65	3'048'219.80	2'821'841.70	283'557.75
1143.20	GB 390 Adamhaus Fläche 17.63 a Katasterschätzung Fr. 158'300.--	26'716.85	561'527.75	523'690.00	64'554.60
1143.21	GB 640 Bängihaus Fläche 17.62 a Katasterschätzung Fr. 319'500.--	124'137.70	644'086.10	733'509.05	34'714.75
1145	Waldungen	2.00			2.00
1145.00	GB 254 Wald Burgmatt Fläche 2.31 a Katasterschätzung Fr. 50.--	1.00			1.00
1145.01	GB 1561 Allmend/Hof Fläche 47.47 a Katasterschätzung Fr. 199'180.--	1.00			1.00
1146	Mobilien, Maschinen, Fahrzeuge	160'181.75	224'771.35	326'755.00	58'198.10
1146.00	Mobilien, Maschinen, Fahrzeuge	160'181.75	224'771.35	326'755.00	58'198.10
115	Darlehen und Beteiligungen	174'634.83	30'000.00	6'826.03	197'808.80
1154	Gemischtwirtschaftliche Unternehmungen	93'204.00			93'204.00
1154.00	56 Namenaktien Zuckerfabriken Aarberg und Frauenfeld AG Nennwert Fr. 10.--	1.00			1.00
1154.01	50 Inhaberaktien Kurhaus Weissenstein Nennwert Fr. 5'000.--	1.00			1.00
1154.02	125 Prior.-Aktien Bielerseeschiffahrt Nennwert Fr. 10.--	1.00			1.00
1154.03	56 Namenaktien GAG Nennwert Fr. 200.--	11'200.00			11'200.00
1154.04	78 Namenaktien Kebag Nennwert Fr. 1'000.--	78'000.00			78'000.00
1154.05	204 Namenaktien BGU Nennwert Fr. 500.--	1.00			1.00
1154.07	2 Namenaktien Regionalflugplatz Jura-Grenchen AG	4'000.00			4'000.00
1155	Private Unternehmungen	81'430.83	30'000.00	6'826.03	104'604.80
1155.00	2 Priorit.-Aktien Brienz-Rothhorn AG Nennwert Fr. 500.--	1.00			1.00
1155.02	Darlehen Spitex-Verein	81'429.83	30'000.00	6'826.03	104'603.80
116	Investitionsbeiträge		29'838.30	29'837.30	1.00
1165	Private Institutionen		29'838.30	29'837.30	1.00
1165.00	Investitionsbeiträge an Vereine	0.00	29'838.30	29'837.30	1.00
12	SPEZIALFINANZIERUNGEN	31'433.95		31'433.95	
128	Vorschüsse für Spezialfinanzierungen	31'433.95		31'433.95	
1280	Spezialfinanzierungen	31'433.95		31'433.95	
1280.01	Vorschuss Abwasserbeseitigung	31'433.95		31'433.95	0.00

Konto	Bestandesrechnung Bestandesgliederung	Bestand per 01.01.2005	Veränderungen		Bestand per 31.12.2005
			Zuwachs	Abgang	
2	P A S S I V E N	21'474'683.28	24'101'946.54	26'347'235.57	19'229'394.25
20	FREMDKAPITAL	4'188'936.90	23'335'386.39	23'994'039.42	3'530'283.87
200	Laufende Verpflichtungen	3'673'489.40	21'296'062.89	21'921'249.22	3'048'303.07
2000	Kreditoren	3'581'934.10	21'172'110.39	21'731'124.92	3'022'919.57
2000.00	Kreditoren	3'581'934.10	19'803'199.49	20'362'214.02	3'022'919.57
2000.01	Kreditoren (Rückzahlungen)	0.00	1'368'910.90	1'368'910.90	0.00
2009	Übrige laufende Verpflichtungen	91'555.30	123'952.50	190'124.30	25'383.50
2009.00	Mehrwsteuer Wasserversorgung	13'307.95	14'822.60	28'130.55	0.00
2009.01	Mehrwsteuer Abwasserentsorgung	43'864.80	75'206.00	93'687.30	25'383.50
2009.02	Mehrwsteuer Abfallentsorgung	34'382.55	33'923.90	68'306.45	0.00
202	Langfristige Schulden		2'000'000.00	2'000'000.00	
2021	Darlehen		2'000'000.00	2'000'000.00	
2021.05	Darlehen UBS AG	0.00	2'000'000.00	2'000'000.00	0.00
203	Verpflichtungen für Sonderrechnungen	515'447.50	39'323.50	72'790.20	481'980.80
2031	Kontokorrent Pensionskasse	254'751.25	38'702.35	64'819.60	228'634.00
2031.00	Personalvorsorgefonds	254'751.25	38'702.35	64'819.60	228'634.00
2035	Zuwendungen	159'632.00	621.15		160'253.15
2035.00	Zuwendungen	159'632.00			159'632.00
2035.01	Fond Kindertagesstätte	0.00	621.15		621.15
2036	Uebrige Sonderrechnungen	101'064.25		7'970.60	93'093.65
2036.00	Kulturkreis-Fonds	89'228.40		7'059.30	82'169.10
2036.01	Spycher / Galerie-Fonds	11'835.85		911.30	10'924.55
22	SPEZIALFINANZIERUNGEN	3'790'094.90	268'120.76	2'353'196.15	1'705'019.51
228	Verpflichtungen für Spezialfinanzierungen	3'790'094.90	268'120.76	2'353'196.15	1'705'019.51
2280	Spezialfinanzierungen	559'680.75	179'835.76	92'508.00	647'008.51
2280.00	Wasserversorgung	417'275.30	21'966.53		439'241.83
2280.01	Abwasserbeseitigung	0.00	45'376.05		45'376.05
2280.02	Abfallbeseitigung	49'897.45	8'596.18		58'493.63
2280.03	Werterhalt Abwasserbeseitigung	92'508.00	103'897.00	92'508.00	103'897.00
2281	Ersatzabgaben	462'684.80	88'285.00	100'611.95	450'357.85
2281.00	Schutzraumbau-Ersatzabgabe	462'684.80	88'285.00	100'611.95	450'357.85

Konto	Bestandesrechnung Bestandesgliederung	Bestand per 01.01.2005	Veränderungen		Bestand per 31.12.2005
			Zuwachs	Abgang	
2285	Vorfinanzierungen	2'767'729.35		2'160'076.20	607'653.15
2285.00	Vorfinanzierung (Inv. 942.503.00) Renovation Bängihaus	559'403.05		559'403.05	0.00
2285.01	Vorfinanzierung (Inv. 942.503.01) Renovation Adamhaus	700'000.00		200'000.00	500'000.00
2285.02	Vorfinanzierung (Inv. 218.503.26) Schulhauserweiterung Büelen	1'400'000.00		1'400'000.00	0.00
2285.03	Vorfinanzierung (Inv. 620.501.85) Lebernstrasse	108'326.30		673.15	107'653.15
23	EIGENKAPITAL	13'495'651.48	498'439.39		13'994'090.87
239	Eigenkapital	13'495'651.48	498'439.39		13'994'090.87
2390	Eigenkapital	13'495'651.48	498'439.39		13'994'090.87
2390.00	Rechnungsvortrag	13'495'651.48	498'439.39		13'994'090.87