

Inhaltsverzeichnis

Titel	Seite
Bericht, Beschluss und Antrag	
1 Bericht Finanzausschuss	2 - 5
2 Erklärung Finanzverwaltung	6
3 Bestätigungsbericht Rechnungsprüfungskommission	7
4 Beschluss und Antrag	8 - 9
Jahresrechnung - Finanzbericht	
5 Jahresergebnisse und Finanzierung	11 - 18
6 Erfolgsrechnung	19 - 26
7 Investitionsrechnung	27 - 30
8 Bilanz	31 - 34
9 Geldflussrechnung	35 - 38
10 Anhang	39 - 84
Grundlagen und Grundsätze der Rechnungslegung	
A0 Angewandtes Regelwerk und Abweichungen	40
A0 Rechnungslegungsgrundsätze, Bilanzierungs- und Bewertungsvorschriften	41
Finanzinformationen	
A1 Finanzanlagen und Wertschriftenverzeichnis	42
A2 Anlagespiegel	43 - 44
A2.1 Liegenschaftsverzeichnis Finanzvermögen	45
A3 Beteiligungsspiegel	46 - 47
A4 Brandversicherungswerte	48
A5 Anlehensobligationen	49
A6 Rückstellungsspiegel	50
A7 Eigenkapitalausweis	51
A7.1 Ausweis Bestimmung Werterhalt	52
A8 Gewährleistungsspiegel / Eventualverpflichtungen	53
A9 Verpflichtungen für Rückzahlungen von Bevorschussungen	54
A10 Nicht bilanzierte Leasingverpflichtungen	55
A11 Sonderrechnungen	56
A12 Sachgruppengliederung Leitgemeinde	57
Kreditwesen	
A13 Nachtragskreditkontrolle	58 - 76
A14 Verpflichtungskreditkontrolle	77 - 82
Finanzkennzahlen	
A15 Finanzkennzahlen	83 - 84
Jahresrechnung - Details zum Finanzbericht	
11 Erfolgsrechnung	85 - 120
11.1 Funktionale Gliederung mit Sachgruppengliederung	87 - 112
11.2 Sachgruppengliederung	113 - 120
12 Investitionsrechnung	121 - 128
12.1 Funktionale Gliederung mit Sachgruppengliederung	123 - 126
12.2 Sachgruppengliederung	127 - 128
13 Bilanz	129 - 136

Bettlach, 15. Mai 2019

Finanzverwaltung Bettlach
Dorfstrasse 38, 2544 Bettlach SO
www.bettlach.ch

Bericht Finanzausschuss

1 Überblick Jahresrechnung 2018

Das Jahresergebnis 2018 fällt mit einem Aufwandüberschuss von Fr. 778'062.33 schlechter als budgetiert aus. Im Budget 2018 wurde noch ein Aufwandüberschuss von Fr. 636'300.00 prognostiziert. Dank verschiedenen Minderaufwänden und der nicht geplanten Einnahmen von Fr. 645'422.45 (Buchgewinn auf dem Verwaltungsvermögen infolge Umwandlung des Alters- und Pflegeheims Baumgarten in eine Aktiengesellschaft, realisierter Gewinn aufgrund eines Grundstückverkaufs sowie Marktwertanpassungen bei den Wertschriften), konnten die tieferen Steuereinnahmen von rund 0,9 Mio. Franken, der Einmaleffekt aufgrund der Einführung eines Steuerdelkrederes (gemäss Vorgabe des kantonalen Amtes für Gemeinden) sowie einzelne höhere Mehrausgaben (z.B. Lastenausgleich Sozialhilfe) zu einem wesentlichen Teil wieder kompensiert werden. Dadurch fällt das Gesamtergebnis lediglich um Fr. 141'762.33 schlechter als budgetiert aus.

Die Investitionsrechnung 2018 präsentiert sich mit Nettoinvestitionen von Fr. 1'258'451.40 und einem Finanzierungsfehlbetrag von Fr. 916'045.51. Dadurch sind die Nettoinvestitionen 2018 um Fr. 640'548.60 tiefer als budgetiert ausgefallen. Der daraus resultierende Selbstfinanzierungsgrad beträgt 27,21% (Budget 2018: 30.81%).

Die Spezialfinanzierung Wasserversorgung schliesst im Jahre 2018 mit einem Betriebsgewinn von Fr. 371'371.51, die Spezialfinanzierung Abwasserbeseitigung mit einem Betriebsgewinn von Fr. 236'180.60 und die Spezialfinanzierung Abfallbeseitigung mit einem Betriebsgewinn von Fr. 17'766.25 ab. Dadurch konnten die Nettovermögen der Spezialfinanzierungen Abwasserbeseitigung und Abfallbeseitigung weiter aufgebaut resp. die Nettoschuld der Spezialfinanzierung Wasserversorgung reduziert werden.

Aufgrund der Liegenschaftstransaktionen erfolgte im Jahre 2018 eine Entnahme aus den Neubewertungsreserven von Fr. 138'547.00, welche in der Jahresrechnung 2018 als ausserordentlicher Ertrag ausgewiesen wird. Dies führt zu einer Abnahme der Neubewertungsreserven, welche per 31. Dezember 2018 demnach noch Fr. 3'871'316.65 betragen.

2 Erläuterungen

2.1 Erfolgsrechnung

2.1.1 Allgemeiner, steuerfinanzierter Haushalt

Der Fiskalertrag 2018 ist, im Vergleich zum Budget 2018, um Fr. 893'410.50 oder 5,38% tiefer ausgefallen. Dies ist vor allem auf den tieferen Steuerertrag von juristischen Personen (Fr. -669'460.45) zurückzuführen und mit unternehmensspezifischen Restrukturierungen zu begründen. Zudem konnte auch der budgetierte Fiskalertrag bei den direkten Steuern natürlicher Personen von 14,375 Mio. Franken um Fr. 307'983.35 nicht erreicht werden. Die Sondersteuern sind dagegen um Fr. 84'033.30 höher als budgetiert ausgefallen. Der Anteil des Steuerertrags von juristischen Personen ist dadurch weiter gesunken und beträgt im Jahre 2018 rund 7% (Vorjahr: 11%).

Die Bereiche Allgemeine Verwaltung, Bildung, Soziale Sicherheit und Verkehr machen über 93% des Nettoaufwandes von 15,339 Mio. Franken (ohne die Funktion «Finanzen und Steuern») aus. Die Bildung stellt den grössten frankenmässigen Bereich dar.

- Die **Allgemeine Verwaltung** (Fr. 1'547'953.75; 10,1% des Nettoaufwandes) weist gegenüber dem Budget 2018 einen um Fr. 33'846.25 tieferen Nettoaufwand aus. Dabei sind insbesondere die Löhne des Verwaltungspersonals (inkl. Sozialleistungen), die Dienstleistungen Dritter sowie die Sachversicherungen tiefer als budgetiert ausgefallen. Zudem sind in einzelnen Positionen (u.a. bei den Anschaffungen Hardware und den Steuerveranlagungskosten) auch Mehraufwände zu verzeichnen.
- Der Nettoaufwand der **Bildung** (Fr. 6'710'364.70; 43,8% des Nettoaufwandes) ist gegenüber dem Budget 2018 um Fr. 175'335.30 tiefer ausgefallen. Dies ist primär auf den tieferen Personalaufwand von Fr. 118'477.00 und den damit verbundenen intern verrechneten Sozialleistungen zurückzuführen. Zudem führen geringere Beiträge an Sonderschulen und Heime sowie tiefere Abschreibungen zu diesem besseren Ergebnis. Der Sach- und übrige Betriebsaufwand 2018 beträgt Fr. 1'006'550.15 und ist im Vergleich zum Budget 2018 um Fr. 92'550.15 höher ausgefallen. Diese Mehrkosten sind insbesondere bei den Schulliegenschaften entstanden und auf den höheren baulichen Unterhalt zurückzuführen.
- Der Nettoaufwand der **Sozialen Sicherheit** (Fr. 4'532'760.50; 29,6% des Nettoaufwandes) ist sowohl gegenüber dem Budget 2018 wie auch der Jahresrechnung 2017 höher ausgefallen. Der Beitrag an den Lastenausgleich Sozialhilfe weist Mehrkosten von Fr. 257'184.11 aus und stellt die grösste Abweichung gegenüber dem Budget 2018 dar. Diese Zunahme ist mit gestiegenen Sozialhilfekosten zu begründen. Aufgrund verschiedenem Minderaufwand resp. Mehrertrag in den weiteren Positionen (Beitrag an die Sozialadministration, Ergänzungsleistungen AHV, etc.) fiel der Nettoaufwand lediglich um Fr. 146'460.50 höher als budgetiert aus.
- Der Bereich **Verkehr** weist einen Nettoaufwand von Fr. 1'570'007.81 (10,2% des Nettoaufwandes) auf und ist im Vergleich zum Budget 2018 um Fr. 176'392.19 tiefer ausgefallen. Dies ist vor allem auf den geringeren Nettoaufwand beim Personalaufwand (Fr. -65'187.40) sowie beim Sach- und übrigem Betriebsaufwand (Fr. -41'577.43) zurückzuführen. Des Weiteren fiel auch der Kantonsbeitrag an den öffentlichen Verkehr im Jahre 2018 tiefer als budgetiert aus. Zudem führten auch die Mehrerträge bei den internen Verrechnungen der Leistungen des Werkhofs zu Gunsten der Spezialfinanzierungen Wasserversorgung, Abwasserbeseitigung und Abfallbeseitigung, welche nach den effektiv geleisteten Arbeitsstunden erfolgen, zum besseren Ergebnis.

2.1.2 Gebührenfinanzierter Haushalt

Der Betriebsgewinn der **Spezialfinanzierung Wasserversorgung** beträgt Fr. 371'371.51 und liegt über dem budgetierten Überschuss von Fr. 337'100.00. Das bessere Ergebnis ist einerseits auf die höheren Gebühreneinnahmen (Fr. +47'459.05) sowie andererseits auf einen

Bericht Finanzausschuss

höheren Transferertrag und tiefere Abschreibungen auf dem Verwaltungsvermögen zurückzuführen. Der Sach- und übrige Betriebsaufwand ist dagegen um Fr. 25'789.24 höher als budgetiert ausgefallen.

Die **Spezialfinanzierung Abwasserbeseitigung** schliesst mit einem Betriebsgewinn von Fr. 236'180.60 um Fr. 12'480.60 höher als budgetiert ab. Dieses bessere Ergebnis - trotz geringeren Gebühreneinnahmen und höheren internen Verrechnungen - ist vor allem auf den tieferen Sach- und übrigen Betriebsaufwand (Fr. -63'222.00) zurückzuführen. Des Weiteren sind auch die Abschreibungen auf dem Verwaltungsvermögen und der Transferaufwand tiefer als budgetiert ausgefallen.

In der Jahresrechnung 2018 weist die **Spezialfinanzierung Abfallbeseitigung** einen Betriebsgewinn von Fr. 17'766.25 aus. Dieses Ergebnis ist um Fr. 52'466.25 besser als budgetiert ausgefallen. Nebst höheren Entgelten ist dabei auch ein tieferer Sach- und übriger Betriebsaufwand (Fr. -40'042.40) zu verzeichnen.

2.2 Investitionsrechnung

Die Nettoinvestitionen betragen in der Jahresrechnung 2018 insgesamt Fr. 1'258'451.40, wobei 97,4% über Steuern und 2,6% über Gebühren (Spezialfinanzierungen) finanziert werden.

Im Einzelnen setzen sich die Investitionen wie folgt zusammen:

Nettoinvestitionen				
Funktion	Bezeichnung	Franken	Anteil	Deckung
2170	Schulliegenschaften (Energetische Sanierungen [Kredit I] Schulhaus Büelen, Energetische Sanierungen [Kredit II] Schulhaus Büelen und Gesamtsanierung Schulhaus Einschlag)	170'839.40	13.58%	Steuern
3422	Kinderspielplätze (Erstellung Spielplatz "Auti Rossweid")	13'963.30	1.11%	Steuern
6150	Gemeindestrassen (Erschliessung Industrie-West, Erschliessung GB Bettlach Nr. 4 + 6, Sanierung Bahnweg und Witiweg Süd, Sanierung Diebold Schilling-Strasse West, Sanierung Büelenweg, Sanierung Diebold Schilling-Strasse (Schadenfall), Erschliessung Industrie West [2. Etappe] sowie Erschliessungsbeiträge Industrie-West und Erschliessung GB Bettlach Nr. 4 + 6)	-18'641.25	-1.48%	Steuern
7101	Wasserversorgung SF (Erschliessung Industrie-West, Erschliessung GB Bettlach Nr. 4 + 6, Leitungersatz Friedhofstrasse Ost, Leitungersatz Ebauchesstrasse, Leitungersatz Diebold Schilling-Strasse West, Leitungersatz Wysshärdstrasse, Leitungersatz Chürziweg West, Leitungersatz Chrüzliacherstrasse Mitte, Grunderschliessung Büelenweg Süd, Investitionsbeiträge, Wasseranschlussgebühren sowie Erschliessungsbeiträge Industrie-West und Erschliessung GB Bettlach Nr. 4 + 6)	-30'270.35	-2.41%	Gebühren
7201	Abwasserbeseitigung SF (Erschliessung Industrie-West, Sanierung Regenauslass Unterführungsstrasse, Saubermasserleitung Lebernstrasse West, Erschliessung Industrie-West [2. Etappe], Kanalisationsanschlussgebühren sowie Erschliessungsbeiträge Industrie-West und Erschliessung GB Bettlach Nr. 6)	63'266.85	5.03%	Gebühren
7410	Gewässerverbauungen (Sanierung Geschiebesammler Werkhof und Sanierung Bachdurchlässe Unterer Einschlag und Bahnweg inkl. Projektierung)	1'016'350.75	80.76%	Steuern
7900	Raumordnung (allgemein) (Ortsplanungsrevision)	42'942.70	3.41%	Steuern
	Total	1'258'451.40	100.0%	

Die höchsten Investitionen weist die Funktion Gewässerverbauungen mit Nettoinvestitionen von total Fr. 1'016'350.75 aus. Dabei stellen die beiden Investitionsprojekte Sanierung des Geschiebesammlers Werkhof (Fr. 718'579.95) und die Sanierung der Bachdurchlässe Unterer Einschlag inkl. den Projektierungskosten (Fr. 297'770.80) auch die grössten Projekte in der Investitionsrechnung dar. Nebst weiteren Investitionen in den Bereichen Schulliegenschaften, Kinderspielplätze und Raumordnung (allgemein) wurden im Jahre 2018 auch einzelne Sanierungs- und Erschliessungsprojekte im Bereich der Gemeindestrassen realisiert resp. abgeschlossen.

Die Spezialfinanzierung Wasserversorgung weist Desinvestition von netto Fr. 30'270.35 aus. Im Jahre 2018 konnten vor allem bestehende Sanierungs- und Erschliessungsprojekte (Industrie-West und GB Bettlach Nr. 4 + 6) abgeschlossen werden. Zudem sind auch Kosten für

Bericht Finanzausschuss

laufende Sanierungsprojekte sowie die Grunderschliessung des Büelenwegs Süd angefallen. Die Wasseranschlussgebühren 2018 betragen Fr. 81'421.85 (Budget 2018 Fr. 120'000.00). Aufgrund des Abschlusses resp. der Abrechnung verschiedener Investitionsprojekte, konnten auch Investitionsbeiträge (Beitragsleistungen der Solothurnischen Gebäudeversicherung) von total Fr. 106'039.05 vereinnahmt werden. Zusammen mit den höheren Erschliessungsbeiträgen und gesamthaft tieferen Investitionsausgaben führt dies total zu einem Einnahmenüberschuss resp. zu Desinvestitionen im Bereich der Spezialfinanzierung Wasserversorgung. Die Nettoinvestitionen von Fr. 63'266.85 bei der Spezialfinanzierung Abwasserbeseitigung beinhalten die Erschliessung Industrie-West, die Sanierung des Regenauslasses Unterführungsstrasse (Fr. 44'008.65), die Erstellung der Sauberwasserleitung Lebernstrasse West (Fr. 191'854.50) die Erschliessung Industrie-West (2. Etappe), die Erschliessungsbeiträge Industrie-West und GB Bettlach Nr. 6 sowie die Kanalisationsanschlussgebühren von Fr. 86'359.50, welche rund Fr. 58'640.50 tiefer als budgetiert ausgefallen sind.

3 Abschreibungen und Finanzierung

Die Abschreibungen auf dem Verwaltungsvermögen werden seit der Einführung des neuen Rechnungslegungsmodells HRM2 per 1. Januar 2017 linear, auf Basis des Anschaffungswertes vorgenommen und die Abschreibungsdauer wird abhängig von der Anlagekategorie bestimmt. Zusätzlich wird das per 1. Januar 2017 bestehende Verwaltungsvermögen innerhalb von 10 Jahren linear abgeschrieben. Die Jahresrechnung 2018 weist planmässige Abschreibungen von total Fr. 630'889.20 (Budget 2018: Fr. 679'100.00) aus.

Die Selbstfinanzierung beträgt in der Jahresrechnung 2018 Fr. 342'405.89 und führt, unter Berücksichtigung der Nettoinvestitionen von insgesamt Fr. 1'258'451.40, zu einem Finanzierungsfehlbetrag von Fr. 916'045.51 resp. einem Selbstfinanzierungsgrad von 27,21%. Dadurch ist die Selbstfinanzierung schlechter als im Budget 2018 prognostiziert ausgefallen. Zudem wird ein Geldfluss aus betrieblicher Tätigkeit (Cash Flow) von Fr. -440'354.72 (negatives Ergebnis = Cash Drain) ausgewiesen, welcher nach Einbezug des Geldflusses aus der Investitions- und Finanzierungstätigkeit, zu einer Abnahme der flüssigen Mittel um Fr. 1'479'546.87 führt. Im vergangenen Jahr musste aufgrund des effektiven Geldflusses und der jeweils genügenden Höhe der flüssigen Mitteln kein Fremdkapital aufgenommen werden. Die Einwohnergemeinde Bettlach ist somit per 31. Dezember 2018 weiterhin schuldenfrei.

3.1 Allgemeiner, steuerfinanzierter Haushalt

Der allgemeine, steuerfinanzierte Haushalt weist Abschreibungen auf dem Verwaltungsvermögen von Fr. 372'111.35 sowie eine Selbstfinanzierung von Fr. -540'687.97 resp. einen Selbstfinanzierungsgrad von -44,12% aus.

3.2 Gebührenfinanzierter Haushalt

Die Abschreibungen auf dem Verwaltungsvermögen der **Spezialfinanzierung Wasserversorgung** betragen Fr. 154'303.25 und ergeben zusammen mit dem Betriebsgewinn und den Desinvestitionen einen Finanzierungsüberschuss von Fr. 555'945.11. Dadurch kann die Finanzierungssituation der Spezialfinanzierung Wasserversorgung weiter verbessert resp. die vorhandene Nettoschuld (Verwaltungsvermögen abzüglich Eigenkapital) weiter abgebaut werden. Die Nettoschuld beträgt somit per 31. Dezember 2018 noch Fr. 267'247.86.

Die **Spezialfinanzierung Abwasserbeseitigung** weist Abschreibungen auf dem Verwaltungsvermögen von Fr. 104'474.60 sowie eine Selbstfinanzierung von Fr. 339'652.85 aus. Nach Abzug der Nettoinvestitionen resultiert ein Finanzierungsüberschuss von Fr. 276'386.00 resp. ein Selbstfinanzierungsgrad von 536,86%. Der Finanzierungsüberschuss erhöht das bestehende Nettovermögen der Spezialfinanzierung Abwasserbeseitigung, welches sich nach den Abschlussbuchungen per 31. Dezember 2018 auf Fr. 1'893'577.96 beläuft.

Die **Spezialfinanzierung Abfallbeseitigung** verfügt über kein abzuschreibendes Verwaltungsvermögen. Aus diesem Grund müssen keine Abschreibungen auf dem Verwaltungsvermögen vorgenommen werden. Der Finanzierungsüberschuss beträgt Fr. 17'766.25. Das Jahresergebnis wird dem vorhandenen Eigenkapital gutgeschrieben, welches sich somit neu auf Fr. 141'722.91 beläuft.

4 Beurteilung und Ausblick

Der Finanzausschuss ist über das Ergebnis der Jahresrechnung 2018 gar nicht erfreut. In den vergangenen Jahren konnten trotz negativen Budgets, aufgrund von Sondereffekten und Minderausgaben, jeweils positive Jahresergebnisse präsentiert werden. Auch im Jahr 2018 hatten verschiedene Sonder- resp. Einmaleffekte (Buchgewinn Alterszentrum Baumgarten AG, Buchgewinn Landverkauf inkl. Auflösung der Neubewertungsreserve sowie Marktwertanpassungen bei den Wertschriften) sowie auch diverse Budgetunterschreitungen einen positiven Einfluss auf das Jahresergebnis. Leider konnten diese Mehrerträge resp. Minderaufwände den tiefer ausgefallenen Steuerertrag sowie weitere Kostensteigerungen (u.a. Lastenausgleich Sozialhilfe, etc.) nicht kompensieren. Die Kosten der Sozialhilfe (Lastenausgleich) sind dabei über den ganzen Kanton gesehen von budgetierten Fr. 360.00 auf tatsächliche rund Fr. 410.00 pro Einwohner angestiegen, was einer Steigerung von über 13% gleichkommt, dies obwohl die eigentlichen Sozialhilfekosten der Sozialregion Oberer Leberberg rückläufig sind. Dadurch fällt der Jahresabschluss 2018 mit einem Aufwandüberschuss von Fr. 778'062.33 um rund Fr. 141'800.00 schlechter als budgetiert aus. Grundsätzlich wird aber festgestellt, dass die Budgetdisziplin bei allen Beteiligten sehr gut ist.

Das Ergebnis aus betrieblicher Tätigkeit weist ein negatives Ergebnis von über 1,342 Mio. Franken aus und präsentiert sich dadurch nochmals um rund Fr. 437'400.00 schlechter als budgetiert. Nur dank dem positiven Ergebnis aus der Finanzierung und dem ausserordentlichen Ertrag, kann in der dritten Stufe der Erfolgsrechnung das negative Jahresergebnis auf Fr. 778'062.33 begrenzt werden. Der Selbstfinanzierungsgrad im allgemeinen, steuerfinanzierten Haushalt ist mit -44,12% deutlich schlechter als budgetiert ausgefallen. Die Gesamtfinanzierung (inkl. Spezialfinanzierungen) weist, bei tieferen Nettoinvestitionen von 1,258 Mio. Franken (Budget: 1,899 Mio. Franken), einen ungenügenden Selbstfinanzierungsgrad von rund 27% aus. Dabei konnten verschiedene, teilweise aufgestaute

Bericht Finanzausschuss

Investitionsprojekte abgeschlossen resp. daraus resultierende Investitions- und Erschliessungsbeiträge vereinnahmt werden. Dies führt in den Bereichen Gemeindestrassen und Wasserversorgung (Spezialfinanzierung) zu Einnahmenüberschüssen in der Investitionsrechnung.

Die Grund- und Verbrauchsgebühren der Spezialfinanzierungen Wasserversorgung und Abwasserbeseitigung wurden auch im Jahre 2018 nach der überarbeiteten Gebührenordnung erhoben. Wiederum wurden bei der Spezialfinanzierung Wasserversorgung etwas höhere Gebühren eingenommen als geplant war. Dadurch und durch den Einnahmenüberschuss in der Investitionsrechnung konnte die Nettoschuld bei der Spezialfinanzierung Wasserversorgung weiter abgebaut werden. Bei der Spezialfinanzierung Abwasserbeseitigung sind die Gebühreneinnahmen zwar tiefer als budgetiert ausgefallen. Trotzdem konnte das Nettovermögen bei der Spezialfinanzierung Abwasserbeseitigung weiter aufgebaut werden. Der Gemeinderat hat im Herbst 2018 auf Antrag der Bau- und Infrastrukturkommission die Verbrauchsgebühren bei den Spezialfinanzierungen Wasserversorgung und Abwasserbeseitigung per 1. Oktober 2018 gesenkt. Diese Gebührensenkungen waren angebracht und werden aber aufgrund der geltenden Abrechnungsperioden erst im Rechnungsjahr 2019 ins Gewicht fallen. Bei der Spezialfinanzierung Abfallbeseitigung konnte wieder ein Betriebsgewinn erzielt werden. Damit könnte das vorhandene Eigenkapital voraussichtlich länger als angenommen ausreichen.

Die Einwohnergemeinde Bettlach ist trotz des schlechten Ergebnisses auch per Ende 2018 schuldenfrei. Im Zusammenhang mit dem Finanzplanungsprozess wurde immer wieder darauf hingewiesen, dass, sofern die schlechten Aussichten in den Jahresrechnungen effektiv eintreffen sollten, einschneidende Massnahmen (z.B. Anpassung des Steuersatzes) geprüft resp. umgesetzt werden müssen. Diese Situation ist nun eingetroffen. Nach dem negativen Jahresergebnis und im Zusammenhang mit der Steuerreform (STAF) sowie der geplanten Gesamtsanierung des Schulhauses Einschlag ist es umso wichtiger, den steuerfinanzierten Haushalt im Griff zu haben. Im Rahmen des Finanzplanungsprozesses braucht es deshalb einen grösseren und umfassenderen Ausblick als in «normalen» Jahren. Aufgrund der Ergebnisse aus der Finanzplanung müssen allenfalls Massnahmen für die Budgets 2020 und 2021 abgeleitet werden.

Der Aufwandüberschuss von Fr. 778'062.33 soll dem Eigenkapital entnommen werden.

Bettlach, 18. April 2019

Einwohnergemeinde Bettlach
Finanzausschuss



Barbara Leibundgut
Sitzungsleiterin

Gregor Mrhar
Finanzverwalter / Gemeindeschreiber

Erklärung Finanzverwaltung

Jahresrechnung 2018

Der Finanzverwalter bestätigt, dass

- der Finanzhaushalt nach den gesetzlichen Bestimmungen und ordnungsgemäss geführt ist;
- alle buchungspflichtigen Geschäftsfälle in der vorliegenden Jahresrechnung erfasst sind;
- sämtliche Vermögenswerte, Verpflichtungen, Guthaben und Schulden in der Bilanz berücksichtigt sind;
- alle bilanzierungspflichtigen Risiken und Wertebussen bei der Bewertung und Festsetzungen der Wertberichtigungen und alle Eventualverpflichtungen, Bürgschaften und Beteiligungsverhältnisse im Anhang aufgeführt sind;
- alle Angaben im Anhang zur Jahresrechnung vollständig und richtig aufgeführt sind;
- alle zum Verständnis des Jahresergebnisses nötigen Informationen in den Kommentaren zur Rechnung enthalten sind.

Bettlach, 29. März 2019

Einwohnergemeinde Bettlach
Finanzverwaltung



Gregor Mrhar
Finanzverwalter / Gemeindeschreiber

Bestätigungsbericht Rechnungsprüfungskommission

Jahresrechnung 2018

Als Rechnungsprüfungskommission der Einwohnergemeinde Bettlach haben wir die per 31.12.2018 abgeschlossene Jahresrechnung 2018, bestehend aus Bilanz, Erfolgsrechnung, Investitionsrechnung, Geldflussrechnung und Anhang im Sinne der kantonalen Gesetzgebung nach § 156 Gemeindegesetz (GG) geprüft.

Der Gemeinderat ist für die Aufstellung der Jahresrechnung in Übereinstimmung mit den kantonalen und kommunalen Vorschriften verantwortlich. Diese Verantwortung beinhaltet die Ausgestaltung und Umsetzung des internen Kontrollsystems (IKS) sowie die Einhaltung des Rechnungslegungsmodells nach den Vorgaben des zuständigen Departements.

Unsere Verantwortung ist es, aufgrund unserer Prüfung ein Prüfungsurteil über die Jahresrechnung abzugeben. Die Prüfung beinhaltet die Durchführung von Prüfungshandlungen zur Erlangung der Sicherheit, dass die Jahresrechnung frei von falschen Angaben als Folge von Verstößen oder Irrtümern ist. Die Auswahl der Prüfungshandlungen liegt im Ermessen des Prüfers. Dies schliesst eine Beurteilung der Risiken wesentlicher falscher Angaben in der Jahresrechnung als Folge von Verstößen oder Irrtümern ein. Bei der Beurteilung dieser Risiken berücksichtigt der Prüfer das interne Kontrollsystem, soweit es für die Aufstellung der Jahresrechnung von Bedeutung ist, um die den Umständen entsprechenden Prüfungshandlungen festzulegen, nicht aber um ein Prüfungsurteil über die Wirksamkeit des internen Kontrollsystems abzugeben. Die Prüfung umfasst zudem die Beurteilung der Angemessenheit der angewandten Rechnungslegungsmethoden, die Plausibilität bei vorgenommenen Schätzungen sowie die Würdigung der Gesamtdarstellung der Jahresrechnung. Wir sind der Auffassung, dass die von uns erarbeiteten Prüfungshinweise eine ausreichende und angemessene Grundlage für unser Prüfungsurteil bilden.

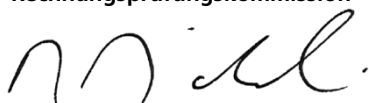
Nach unserer Beurteilung entspricht die Jahresrechnung für das am Bilanzstichtag 31.12.2018 abgeschlossene Rechnungsjahr 2018 den kantonalen und kommunalen Vorschriften.

Wir bestätigen, dass unsere Rechnungsprüfungskommission die gesetzlich verlangte Befähigung durch mindestens eine Person erfüllt. Die Bestimmungen über die Unvereinbarkeit der Amtsausübung sind eingehalten.


Wir beantragen, die vorliegende Jahresrechnung 2018 mit einem Aufwandüberschuss vor Ergebnisverwendung von Fr. 778'062.33 zu genehmigen.

Bettlach, 29. März 2019

Einwohnergemeinde Bettlach
Rechnungsprüfungskommission



Thomas De Micheli
Präsident / dipl. Wirtschaftsprüfer



Beat Imoberdorf
Vizepräsident / Steuerrevisor

Beschluss und Antrag

1 Nachtragskredite

1.1 Dringliche und gebundene Nachtragskredite zur Kenntnisnahme

1.1.1	Konto Nr. 0228.3064.10; Überbrückungsrenten Standing-Fonds [ordentlich; wiederkehrend; gebunden] Begründung: Nicht budgetierte Überbrückungsrente	Fr.	25'850.00
1.1.2	Konto Nr. 2130.3611.11; Gymnasialunterricht (Kanton) [ordentlich; wiederkehrend; gebunden] Begründung: Mehr Schüler/innen (+2) als budgetiert (Repetenten 9. Schuljahr)	Fr.	22'320.00
1.1.3	Konto Nr. 4330.3136.02; Honorare konservierende Schulzahnpflege [ordentlich; wiederkehrend; gebunden] Begründung: Mehr Behandlungen (siehe auch Zunahme der Kostenbeteiligungen; Konto Nr. 4330.4260.01)	Fr.	25'364.00
1.1.4	Konto Nr. 5720.3632.20; Sozialhilfe (Lastenausgleich) [ordentlich; wiederkehrend; gebunden] Begründung: Höherer Gemeindebeitrag (Zunahme Sozialhilfekosten)	Fr.	257'184.11
1.1.5	Konto Nr. 7500.3631.10; Abgabe Natur- und Heimatschutzfonds [ordentlich; wiederkehrend; gebunden] Begründung: Zu tief budgetierte Abgabe (Abgabe abhängig von der Höhe der Grundstückgewinnsteuern)	Fr.	33'113.30
1.1.6	Konto Nr. 7410.5020.02; Sanierung Geschiebesammler Werkhof [dringlich; einmalig] Begründung: Verzögerungen beim Submissionsverfahren und höhere Kosten (Jahrestranche falsch eingeschätzt) Der Gemeinderat bewilligte einen Zusatzkredit von Fr. 150'000.00 und erhöhte die budgetierte Jahrestranche von Fr. 400'000.00 auf Fr. 750'000.00 (+ Fr. 350'000.00).	Fr.	350'000.00

1.2 Ordentliche Nachtragskredite zur Beschlussfassung

keine

2 Jahresrechnung

2.1 Allgemeiner Haushalt

Erfolgsrechnung	Gesamtaufwand	Fr.	25'469'113.49	
	Gesamtertrag	Fr.	24'691'051.16	
Ertragsüberschuss (+), Aufwandüberschuss (-)		Fr.	-778'062.33	
2.1.1	Ergebnisverwendung (nicht budgetiert)	Zusätzliche Abschreibungen	Fr.	-
2.1.2	Ergebnisverwendung (nicht budgetiert)	Bildung Vorfinanzierungen	Fr.	-
2.1.3	Ergebnisverwendung (nicht budgetiert)	Einlage/Entnahme finanzpolitische Reserve	Fr.	-
2.1.4	Ergebnisverwendung (nicht budgetiert)	Einlage/Entnahme Bilanzüberschuss (Eigenkapital)	Fr.	-778'062.33

Die Gemeindeversammlung beschliesst die Ergebnisverwendung gemäss Antrag 2.1.1 bis 2.1.4.

Durch den Aufwandüberschuss vermindert sich das Eigenkapital (Bilanzüberschuss Sachgruppe 299) per 31.12.2018 auf Fr. 14'831'217.50.

Investitionsrechnung	Ausgaben Verwaltungsvermögen	Fr.	1'985'665.05
	Einnahmen Verwaltungsvermögen	Fr.	727'213.65
Nettoinvestitionen Verwaltungsvermögen		Fr.	1'258'451.40
Bilanz	Bilanzsumme	Fr.	26'144'804.24

2.2 Spezialfinanzierungen

Wasserversorgung	Ertragsüberschuss (+), Aufwandüberschuss (-)	Fr.	371'371.51
Abwasserbeseitigung	Ertragsüberschuss (+), Aufwandüberschuss (-)	Fr.	236'180.60
Abfallbeseitigung	Ertragsüberschuss (+), Aufwandüberschuss (-)	Fr.	17'766.25

Beschluss und Antrag

2 Jahresrechnung

2.2 Spezialfinanzierungen

Die Ertrags- resp. Aufwandüberschüsse der Spezialfinanzierungen werden dem entsprechenden Eigenkapital zugewiesen resp. belastet. Durch diese Ergebnisse ergeben sich folgende zweckgebundene Eigenkapitalien:

Wasserversorgung	Verpflichtung (+) / Vorschuss (-)	Fr.	1'320'266.93
Abwasserbeseitigung	Verpflichtung (+) / Vorschuss (-)	Fr.	2'739'199.59
Abfallbeseitigung	Verpflichtung (+) / Vorschuss (-)	Fr.	141'722.91

2.3 Prüfungsorgan


Die Rechnungsprüfungskommission hat die vorliegende Jahresrechnung geprüft und beantragt dem Gemeinderat und der Gemeindeversammlung, diese zu beschliessen.

3 Antrag

3.1 Der Gemeinderat beantragt der Gemeindeversammlung die vorliegende Jahresrechnung 2018 der Einwohnergemeinde Bettlach zu beschliessen.

Bettlach, 14. Mai 2019

Einwohnergemeinde Bettlach
Gemeinderat



Barbara Leibundgut
Gemeindepräsidentin



Gregor Mrhar
Finanzverwalter / Gemeindeschreiber

Jahresergebnisse und Finanzierung

Übersicht Jahresrechnung

Ergebnisse	Jahresrechnung 2018	Budget 2018	Jahresrechnung 2017
Erfolgsrechnung			
Betrieblicher Aufwand	25'298'899.97	25'621'900.00	25'118'474.72
Betrieblicher Ertrag	23'955'949.46	24'716'300.00	24'622'475.94
Ergebnis aus betrieblicher Tätigkeit	-1'342'950.51	-905'600.00	-495'998.78
Finanzaufwand	170'213.52	143'000.00	152'360.45
Finanzertrag	596'554.70	412'300.00	560'872.43
Ergebnis aus Finanzierung	426'341.18	269'300.00	408'511.98
Ausserordentlicher Aufwand	-	-	-
Ausserordentlicher Ertrag	138'547.00	-	172'240.95
Ausserordentliches Ergebnis	138'547.00	-	172'240.95
Jahresergebnis Erfolgsrechnung	-778'062.33	-636'300.00	84'754.15
Ertragsüberschuss (+), Aufwandüberschuss (-)			
Investitionsrechnung			
Investitionsausgaben	1'985'665.05	2'780'000.00	1'835'540.60
Investitionseinnahmen	727'213.65	881'000.00	420'782.35
Einnahmenüberschuss	-	-	183'117.40
Nettoinvestitionen	-1'258'451.40	-1'899'000.00	-1'597'875.65
Nettoinvestitionen (-), Einnahmenüberschuss (+)			

Übersicht Finanzierung

Finanzierung	Konten- definition	Jahresrechnung 2018	Budget 2018	Jahresrechnung 2017
+ Ertragsüberschuss	+ 9000	-	-	84'754.15
- Aufwandüberschuss	- 9001	778'062.33	636'300.00	-
+ Betriebsgewinne (Einlagen in Spezialfinanzierungen EK)	+ 3510, ohne 3510.10	625'318.36	560'800.00	742'687.68
- Betriebsverluste (Entnahmen aus Spezialfinanzierungen EK)	- 4510, ohne 4510.10	-	34'700.00	-
+ Aufwand für Abschreibungen und Wertberichtigungen	+ 330, 332, 364, 365, 366, 383, 387	630'889.20	679'100.00	601'245.60
+ Einlagen in Fonds und Spezialfinanzierungen	+ 350, 3511, 3510.10	63'377.21	56'100.00	61'812.10
- Entnahmen aus Fonds und Spezialfinanzierungen	- 450, 4511, 4510.10	60'569.55	39'900.00	102'853.05
+ Einlagen in das Eigenkapital	+ 389	-	-	-
- Entnahmen aus dem Eigenkapital	- 489	138'547.00	-	172'240.95
Selbstfinanzierung		342'405.89	585'100.00	1'215'405.53
- Nettoinvestitionen Verwaltungsvermögen		1'258'451.40	1'899'000.00	1'597'875.65
Finanzierungsüberschuss (+), Finanzierungsfehlbetrag (-)		-916'045.51	-1'313'900.00	-382'470.12
Selbstfinanzierungsgrad		27.21%	30.81%	76.06%

Selbstfinanzierung: Summe der selbst erwirtschafteten Mittel. Die Selbstfinanzierung ist vergleichbar mit der Kenngrösse des Cashflows. Im Vergleich zum Cashflow erfolgt die Berechnung der Selbstfinanzierung nach einer vereinfachten Methode.

Selbstfinanzierungsgrad: Anteil der Nettoinvestitionen, welche aus eigenen Mitteln finanziert werden können. Mittelfristig sollte der Selbstfinanzierungsgrad im Durchschnitt gegen 100 % sein. Bei einem Wert von über 100 % können die Investitionen vollständig eigenfinanziert werden. Ein Selbstfinanzierungsgrad unter 100 % führt zu einer Neuverschuldung.

über 100 % sehr gut
80 - 100 % gut
50 - 80 % genügend
0 - 50 % ungenügend
< 0 % sehr schlecht

Finanzierung Allgemeiner Haushalt

Finanzierung	Konten- definition	Jahresrechnung 2018	Budget 2018	Jahresrechnung 2017
+ Ertragsüberschuss	+ 9000	-	-	84'754.15
- Aufwandüberschuss	- 9001	778'062.33	636'300.00	-
+ Betriebsgewinne (Einlagen in Spezialfinanzierungen EK)	+ 3510, ohne 3510.10	-	-	-
- Betriebsverluste (Entnahmen aus Spezialfinanzierungen EK)	- 4510, ohne 4510.10	-	-	-
+ Aufwand für Abschreibungen und Wertberichtigungen	+ 330, 332, 364, 365, 366, 383, 387	372'111.35	401'700.00	343'034.05
+ Einlagen in Fonds und Spezialfinanzierungen	+ 350, 3511, 3510.10	42'566.81	42'200.00	39'999.35
- Entnahmen aus Fonds und Spezialfinanzierungen	- 450, 4511, 4510.10	38'756.80	18'400.00	81'312.30
+ Einlagen in das Eigenkapital	+ 389	-	-	-
- Entnahmen aus dem Eigenkapital	- 489	138'547.00	-	172'240.95
Selbstfinanzierung		-540'687.97	-210'800.00	214'234.30
- Nettoinvestitionen Verwaltungsvermögen		1'225'454.90	1'165'000.00	1'280'671.40
Finanzierungsüberschuss (+), Finanzierungsfehlbetrag (-)		-1'766'142.87	-1'375'800.00	-1'066'437.10
Selbstfinanzierungsgrad		-44.12%	-18.09%	16.73%

Selbstfinanzierung: Summe der selbst erwirtschafteten Mittel. Die Selbstfinanzierung ist vergleichbar mit der Kenngrösse des Cashflows. Im Vergleich zum Cashflow erfolgt die Berechnung der Selbstfinanzierung nach einer vereinfachten Methode.

Selbstfinanzierungsgrad: Anteil der Nettoinvestitionen, welche aus eigenen Mitteln finanziert werden können. Mittelfristig sollte der Selbstfinanzierungsgrad im Durchschnitt gegen 100 % sein. Bei einem Wert von über 100 % können die Investitionen vollständig eigenfinanziert werden. Ein Selbstfinanzierungsgrad unter 100 % führt zu einer Neuverschuldung.

über 100 % sehr gut
80 - 100 % gut
50 - 80 % genügend
0 - 50 % ungenügend
< 0 % sehr schlecht

Finanzierung Spezialfinanzierungen

Finanzierung	Konten- definition	Jahresrechnung 2018	Budget 2018	Jahresrechnung 2017
+ Betriebsgewinne (Einlagen in Spezialfinanzierungen EK)	+ 3510, ohne 3510.10	625'318.36	560'800.00	742'687.68
- Betriebsverluste (Entnahmen aus Spezialfinanzierungen EK)	- 4510, ohne 4510.10	-	34'700.00	-
+ Aufwand für Abschreibungen und Wertberichtigungen	+ 330, 332, 364, 365, 366, 383, 387	258'777.85	277'400.00	258'211.55
+ Einlagen in Fonds und Spezialfinanzierungen	+ 350, 3511, 3510.10	20'810.40	13'900.00	21'812.75
- Entnahmen aus Fonds und Spezialfinanzierungen	- 450, 4511, 4510.10	21'812.75	21'500.00	21'540.75
+ Einlagen in das Eigenkapital	+ 389	-	-	-
- Entnahmen aus dem Eigenkapital	- 489	-	-	-
Selbstfinanzierung		883'093.86	795'900.00	1'001'171.23
- Nettoinvestitionen Verwaltungsvermögen		32'996.50	734'000.00	317'204.25
Finanzierungsüberschuss (+), Finanzierungsfehlbetrag (-)		850'097.36	61'900.00	683'966.98
Selbstfinanzierungsgrad		2676.33%	108.43%	315.62%

Selbstfinanzierung: Summe der selbst erwirtschafteten Mittel. Die Selbstfinanzierung ist vergleichbar mit der Kenngrösse des Cashflows. Im Vergleich zum Cashflow erfolgt die Berechnung der Selbstfinanzierung nach einer vereinfachten Methode.

Selbstfinanzierungsgrad: Anteil der Nettoinvestitionen, welche aus eigenen Mitteln finanziert werden können. Mittelfristig sollte der Selbstfinanzierungsgrad im Durchschnitt gegen 100 % sein. Bei einem Wert von über 100 % können die Investitionen vollständig eigenfinanziert werden. Ein Selbstfinanzierungsgrad unter 100 % führt zu einer Neuverschuldung.

über 100 % sehr gut
80 - 100 % gut
50 - 80 % genügend
0 - 50 % ungenügend
< 0 % sehr schlecht

Finanzierung SF Wasserversorgung

Finanzierung	Konten- definition	Jahresrechnung 2018	Budget 2018	Jahresrechnung 2017
+ Betriebsgewinne (Einlagen in Spezialfinanzierungen EK)	+ 3510, ohne 3510.10	371'371.51	337'100.00	346'992.98
- Betriebsverluste (Entnahmen aus Spezialfinanzierungen EK)	- 4510, ohne 4510.10	-	-	-
+ Aufwand für Abschreibungen und Wertberichtigungen	+ 330, 332, 364, 365, 366, 383, 387	154'303.25	165'900.00	155'346.30
+ Einlagen in Fonds und Spezialfinanzierungen	+ 350, 3511, 3510.10	-	-	-
- Entnahmen aus Fonds und Spezialfinanzierungen	- 450, 4511, 4510.10	-	-	-
+ Einlagen in das Eigenkapital	+ 389	-	-	-
- Entnahmen aus dem Eigenkapital	- 489	-	-	-
Selbstfinanzierung		525'674.76	503'000.00	502'339.28
- Nettoinvestitionen Verwaltungsvermögen		-30'270.35	334'000.00	288'656.75
Finanzierungsüberschuss (+), Finanzierungsfehlbetrag (-)		555'945.11	169'000.00	213'682.53
Selbstfinanzierungsgrad		-1736.60%	150.60%	174.03%

Selbstfinanzierung: Summe der selbst erwirtschafteten Mittel. Die Selbstfinanzierung ist vergleichbar mit der Kenngrösse des Cashflows. Im Vergleich zum Cashflow erfolgt die Berechnung der Selbstfinanzierung nach einer vereinfachten Methode.

Selbstfinanzierungsgrad: Anteil der Nettoinvestitionen, welche aus eigenen Mitteln finanziert werden können. Mittelfristig sollte der Selbstfinanzierungsgrad im Durchschnitt gegen 100 % sein. Bei einem Wert von über 100 % können die Investitionen vollständig eigenfinanziert werden. Ein Selbstfinanzierungsgrad unter 100 % führt zu einer Neuverschuldung.

über 100 % sehr gut
80 - 100 % gut
50 - 80 % genügend
0 - 50 % ungenügend
< 0 % sehr schlecht

Finanzierung SF Abwasserbeseitigung

Finanzierung	Konten- definition	Jahresrechnung 2018	Budget 2018	Jahresrechnung 2017
+ Betriebsgewinne (Einlagen in Spezialfinanzierungen EK)	+ 3510, ohne 3510.10	236'180.60	223'700.00	384'407.50
- Betriebsverluste (Entnahmen aus Spezialfinanzierungen EK)	- 4510, ohne 4510.10	-	-	-
+ Aufwand für Abschreibungen und Wertberichtigungen	+ 330, 332, 364, 365, 366, 383, 387	104'474.60	111'500.00	102'865.25
+ Einlagen in Fonds und Spezialfinanzierungen	+ 350, 3511, 3510.10	20'810.40	13'900.00	21'812.75
- Entnahmen aus Fonds und Spezialfinanzierungen	- 450, 4511, 4510.10	21'812.75	21'500.00	21'540.75
+ Einlagen in das Eigenkapital	+ 389	-	-	-
- Entnahmen aus dem Eigenkapital	- 489	-	-	-
Selbstfinanzierung		339'652.85	327'600.00	487'544.75
- Nettoinvestitionen Verwaltungsvermögen		63'266.85	400'000.00	28'547.50
Finanzierungsüberschuss (+), Finanzierungsfehlbetrag (-)		276'386.00	-72'400.00	458'997.25
Selbstfinanzierungsgrad		536.86%	81.90%	1707.84%

Selbstfinanzierung: Summe der selbst erwirtschafteten Mittel. Die Selbstfinanzierung ist vergleichbar mit der Kenngrösse des Cashflows. Im Vergleich zum Cashflow erfolgt die Berechnung der Selbstfinanzierung nach einer vereinfachten Methode.

Selbstfinanzierungsgrad: Anteil der Nettoinvestitionen, welche aus eigenen Mitteln finanziert werden können. Mittelfristig sollte der Selbstfinanzierungsgrad im Durchschnitt gegen 100 % sein. Bei einem Wert von über 100 % können die Investitionen vollständig eigenfinanziert werden. Ein Selbstfinanzierungsgrad unter 100 % führt zu einer Neuverschuldung.

über 100 % sehr gut
80 - 100 % gut
50 - 80 % genügend
0 - 50 % ungenügend
< 0 % sehr schlecht

Finanzierung SF Abfallbeseitigung

Finanzierung	Konten- definition	Jahresrechnung 2018	Budget 2018	Jahresrechnung 2017
+ Betriebsgewinne (Einlagen in Spezialfinanzierungen EK)	+ 3510, ohne 3510.10	17'766.25	-	11'287.20
- Betriebsverluste (Entnahmen aus Spezialfinanzierungen EK)	- 4510, ohne 4510.10	-	34'700.00	-
+ Aufwand für Abschreibungen und Wertberichtigungen	+ 330, 332, 364, 365, 366, 383, 387	-	-	-
+ Einlagen in Fonds und Spezialfinanzierungen	+ 350, 3511, 3510.10	-	-	-
- Entnahmen aus Fonds und Spezialfinanzierungen	- 450, 4511, 4510.10	-	-	-
+ Einlagen in das Eigenkapital	+ 389	-	-	-
- Entnahmen aus dem Eigenkapital	- 489	-	-	-
Selbstfinanzierung		17'766.25	-34'700.00	11'287.20
- Nettoinvestitionen Verwaltungsvermögen		-	-	-
Finanzierungsüberschuss (+), Finanzierungsfehlbetrag (-)		17'766.25	-34'700.00	11'287.20
Selbstfinanzierungsgrad		0.00%	0.00%	0.00%

Selbstfinanzierung: Summe der selbst erwirtschafteten Mittel. Die Selbstfinanzierung ist vergleichbar mit der Kenngrösse des Cashflows. Im Vergleich zum Cashflow erfolgt die Berechnung der Selbstfinanzierung nach einer vereinfachten Methode.

Selbstfinanzierungsgrad: Anteil der Nettoinvestitionen, welche aus eigenen Mitteln finanziert werden können. Mittelfristig sollte der Selbstfinanzierungsgrad im Durchschnitt gegen 100 % sein. Bei einem Wert von über 100 % können die Investitionen vollständig eigenfinanziert werden. Ein Selbstfinanzierungsgrad unter 100 % führt zu einer Neuverschuldung.

über 100 % sehr gut
80 - 100 % gut
50 - 80 % genügend
0 - 50 % ungenügend
< 0 % sehr schlecht

Übersicht Erfolgsrechnung

Übersicht Erfolgsrechnung Aufgabenbereiche

Funktionale Gliederung	Jahresrechnung 2018		Budget 2018		Jahresrechnung 2017	
	Aufwand	Ertrag	Aufwand	Ertrag	Aufwand	Ertrag
0 Allgemeine Verwaltung Nettoergebnis	4'062'241.87	2'514'288.12 1'547'953.75	4'216'800.00	2'635'000.00 1'581'800.00	4'132'865.78	2'554'597.45 1'578'268.33
1 Öffentliche Ordnung und Sicherheit Nettoergebnis	373'324.86	252'258.83 121'066.03	422'300.00	242'400.00 179'900.00	390'358.95	318'824.00 71'534.95
2 Bildung Nettoergebnis	8'519'455.45	1'809'090.75 6'710'364.70	8'671'600.00	1'785'900.00 6'885'700.00	8'279'120.38	1'803'202.35 6'475'918.03
3 Kultur, Sport und Freizeit Nettoergebnis	406'799.76	85'343.20 321'456.56	409'100.00	95'400.00 313'700.00	330'746.58	71'663.15 259'083.43
4 Gesundheit Nettoergebnis	652'245.61	326'695.35 325'550.26	691'000.00	63'000.00 628'000.00	716'886.05	72'045.20 644'840.85
5 Soziale Sicherheit Nettoergebnis	4'895'112.11	362'351.61 4'532'760.50	4'793'100.00	406'800.00 4'386'300.00	4'882'029.51	351'584.05 4'530'445.46
6 Verkehr Nettoergebnis	1'844'038.16	274'030.35 1'570'007.81	1'999'300.00	252'900.00 1'746'400.00	1'881'560.36	281'615.75 1'599'944.61
7 Umweltschutz und Raumordnung Nettoergebnis	2'741'118.70	2'469'487.00 271'631.70	2'716'300.00	2'473'600.00 242'700.00	2'829'206.59	2'571'241.99 257'964.60
8 Volkswirtschaft Nettoergebnis	79'105.40 61'835.60	140'941.00	130'100.00 14'900.00	145'000.00	32'297.25 109'737.75	142'035.00
9 Finanzen und Steuern Nettoergebnis	1'895'671.57 14'560'893.38	16'456'564.95	1'715'300.00 15'313'300.00	17'028'600.00	1'795'763.72 15'393'016.66	17'188'780.38
Total Aufwand / Ertrag	25'469'113.49	24'691'051.16	25'764'900.00	25'128'600.00	25'270'835.17	25'355'589.32
Ertragsüberschuss					84'754.15	
Aufwandüberschuss		778'062.33		636'300.00		
Total	25'469'113.49	25'469'113.49	25'764'900.00	25'764'900.00	25'355'589.32	25'355'589.32

Übersicht Erfolgsrechnung Sachgruppen

Sachgruppengliederung	Jahresrechnung 2018	Budget 2018	Jahresrechnung 2017
30 Personalaufwand	8'976'220.81	9'303'000.00	8'791'053.60
31 Sach- und übriger Betriebsaufwand	3'695'252.45	3'598'200.00	3'573'680.74
33 Abschreibungen Verwaltungsvermögen	630'889.20	679'100.00	601'245.60
35 Einlagen in Fonds und Spezialfinanzierungen	688'695.57	616'900.00	804'499.78
36 Transferaufwand	8'611'132.49	8'603'900.00	8'601'634.60
39 Interne Verrechnungen	2'696'709.45	2'820'800.00	2'746'360.40
Total betrieblicher Aufwand	25'298'899.97	25'621'900.00	25'118'474.72
40 Fiskalertrag	15'706'589.50	16'600'000.00	16'495'454.55
41 Regalien und Konzessionen	156'383.85	160'500.00	157'475.35
42 Entgelte	3'157'587.06	3'187'000.00	3'108'245.19
43 Verschiedene Erträge	15'950.00	15'000.00	16'530.00
45 Entnahmen aus Fonds und Spezialfinanzierungen	60'569.55	74'600.00	102'853.05
46 Transferertrag	2'162'160.05	1'858'400.00	1'995'557.40
49 Interne Verrechnungen	2'696'709.45	2'820'800.00	2'746'360.40
Total betrieblicher Ertrag	23'955'949.46	24'716'300.00	24'622'475.94
Ergebnis aus betrieblicher Tätigkeit	-1'342'950.51	-905'600.00	-495'998.78
34 Finanzaufwand	170'213.52	143'000.00	152'360.45
44 Finanzertrag	596'554.70	412'300.00	560'872.43
Ergebnis aus Finanzierung	426'341.18	269'300.00	408'511.98
Operatives Ergebnis	-916'609.33	-636'300.00	-87'486.80
38 Ausserordentlicher Aufwand	-	-	-
48 Ausserordentlicher Ertrag	138'547.00	-	172'240.95
Ausserordentliches Ergebnis	138'547.00	-	172'240.95
Jahresergebnis Erfolgsrechnung	-778'062.33	-636'300.00	84'754.15

Ertragsüberschuss (+), Aufwandüberschuss (-)

Erfolgsrechnung Allgemeiner Haushalt Sachgruppen

Sachgruppengliederung	Jahresrechnung 2018	Budget 2018	Jahresrechnung 2017
30 Personalaufwand	8'976'220.81	9'303'000.00	8'791'053.60
31 Sach- und übriger Betriebsaufwand	2'987'027.61	2'812'500.00	2'869'752.43
33 Abschreibungen Verwaltungsvermögen	372'111.35	401'700.00	343'034.05
35 Einlagen in Fonds und Spezialfinanzierungen	42'566.81	42'200.00	39'999.35
36 Transferaufwand	8'041'322.69	8'037'600.00	8'049'829.90
39 Interne Verrechnungen	2'430'856.70	2'571'700.00	2'478'928.40
Total betrieblicher Aufwand	22'850'105.97	23'168'700.00	22'572'597.73
40 Fiskalertrag	15'706'589.50	16'600'000.00	16'495'454.55
41 Regalien und Konzessionen	156'383.85	160'500.00	157'475.35
42 Entgelte	918'117.96	969'100.00	938'939.20
43 Verschiedene Erträge	15'950.00	15'000.00	16'530.00
45 Entnahmen aus Fonds und Spezialfinanzierungen	38'756.80	18'400.00	81'312.30
46 Transferertrag	2'135'732.40	1'845'400.00	1'800'839.85
49 Interne Verrechnungen	2'535'624.95	2'654'700.00	2'586'047.70
Total betrieblicher Ertrag	21'507'155.46	22'263'100.00	22'076'598.95
Ergebnis aus betrieblicher Tätigkeit	-1'342'950.51	-905'600.00	-495'998.78
34 Finanzaufwand	170'213.52	143'000.00	152'360.45
44 Finanzertrag	596'554.70	412'300.00	560'872.43
Ergebnis aus Finanzierung	426'341.18	269'300.00	408'511.98
Operatives Ergebnis	-916'609.33	-636'300.00	-87'486.80
38 Ausserordentlicher Aufwand	-	-	-
48 Ausserordentlicher Ertrag	138'547.00	-	172'240.95
Ausserordentliches Ergebnis	138'547.00	-	172'240.95
Jahresergebnis Erfolgsrechnung	-778'062.33	-636'300.00	84'754.15

Ertragsüberschuss (+), Aufwandüberschuss (-)

Erfolgsrechnung SF Wasserversorgung Sachgruppen

Sachgruppengliederung	Jahresrechnung 2018	Budget 2018	Jahresrechnung 2017
30 Personalaufwand	-	-	-
31 Sach- und übriger Betriebsaufwand	210'789.24	185'000.00	206'017.57
33 Abschreibungen Verwaltungsvermögen	154'303.25	165'900.00	155'346.30
35 Einlagen in Fonds und Spezialfinanzierungen	-	-	-
36 Transferaufwand	118'740.00	104'100.00	101'112.80
39 Interne Verrechnungen	156'490.65	157'700.00	151'613.50
Total betrieblicher Aufwand	640'323.14	612'700.00	614'090.17
40 Fiskalertrag	-	-	-
41 Regalien und Konzessionen	-	-	-
42 Entgelte	915'859.05	868'400.00	878'683.15
43 Verschiedene Erträge	-	-	-
45 Entnahmen aus Fonds und Spezialfinanzierungen	-	-	-
46 Transferertrag	13'835.60	1'000.00	-
49 Interne Verrechnungen	82'000.00	80'400.00	82'400.00
Total betrieblicher Ertrag	1'011'694.65	949'800.00	961'083.15
Ergebnis aus betrieblicher Tätigkeit	371'371.51	337'100.00	346'992.98
34 Finanzaufwand	-	-	-
44 Finanzertrag	-	-	-
Ergebnis aus Finanzierung	-	-	-
Operatives Ergebnis	371'371.51	337'100.00	346'992.98
38 Ausserordentlicher Aufwand	-	-	-
48 Ausserordentlicher Ertrag	-	-	-
Ausserordentliches Ergebnis	-	-	-
Jahresergebnis Erfolgsrechnung	371'371.51	337'100.00	346'992.98

Ertragsüberschuss (+), Aufwandüberschuss (-)

Erfolgsrechnung SF Abwasserbeseitigung Sachgruppen

Sachgruppengliederung	Jahresrechnung 2018	Budget 2018	Jahresrechnung 2017
30 Personalaufwand	-	-	-
31 Sach- und übriger Betriebsaufwand	76'378.00	139'600.00	70'695.85
33 Abschreibungen Verwaltungsvermögen	104'474.60	111'500.00	102'865.25
35 Einlagen in Fonds und Spezialfinanzierungen	20'810.40	13'900.00	21'812.75
36 Transferaufwand	451'069.80	462'200.00	450'691.90
39 Interne Verrechnungen	55'754.90	39'100.00	65'178.15
Total betrieblicher Aufwand	708'487.70	766'300.00	711'243.90
40 Fiskalertrag	-	-	-
41 Regalien und Konzessionen	-	-	-
42 Entgelte	844'074.55	883'400.00	813'375.95
43 Verschiedene Erträge	-	-	-
45 Entnahmen aus Fonds und Spezialfinanzierungen	21'812.75	21'500.00	21'540.75
46 Transferertrag	-	-	183'117.40
49 Interne Verrechnungen	78'781.00	85'100.00	77'617.30
Total betrieblicher Ertrag	944'668.30	990'000.00	1'095'651.40
Ergebnis aus betrieblicher Tätigkeit	236'180.60	223'700.00	384'407.50
34 Finanzaufwand	-	-	-
44 Finanzertrag	-	-	-
Ergebnis aus Finanzierung	-	-	-
Operatives Ergebnis	236'180.60	223'700.00	384'407.50
38 Ausserordentlicher Aufwand	-	-	-
48 Ausserordentlicher Ertrag	-	-	-
Ausserordentliches Ergebnis	-	-	-
Jahresergebnis Erfolgsrechnung	236'180.60	223'700.00	384'407.50

Ertragsüberschuss (+), Aufwandüberschuss (-)

Erfolgsrechnung SF Abfallbeseitigung Sachgruppen

Sachgruppengliederung	Jahresrechnung 2018	Budget 2018	Jahresrechnung 2017
30 Personalaufwand	-	-	-
31 Sach- und übriger Betriebsaufwand	421'057.60	461'100.00	427'214.89
33 Abschreibungen Verwaltungsvermögen	-	-	-
35 Einlagen in Fonds und Spezialfinanzierungen	-	-	-
36 Transferaufwand	-	-	-
39 Interne Verrechnungen	53'607.20	52'300.00	50'640.35
Total betrieblicher Aufwand	474'664.80	513'400.00	477'855.24
40 Fiskalertrag	-	-	-
41 Regalien und Konzessionen	-	-	-
42 Entgelte	479'535.50	466'100.00	477'246.89
43 Verschiedene Erträge	-	-	-
45 Entnahmen aus Fonds und Spezialfinanzierungen	-	-	-
46 Transferertrag	12'592.05	12'000.00	11'600.15
49 Interne Verrechnungen	303.50	600.00	295.40
Total betrieblicher Ertrag	492'431.05	478'700.00	489'142.44
Ergebnis aus betrieblicher Tätigkeit	17'766.25	-34'700.00	11'287.20
34 Finanzaufwand	-	-	-
44 Finanzertrag	-	-	-
Ergebnis aus Finanzierung	-	-	-
Operatives Ergebnis	17'766.25	-34'700.00	11'287.20
38 Ausserordentlicher Aufwand	-	-	-
48 Ausserordentlicher Ertrag	-	-	-
Ausserordentliches Ergebnis	-	-	-
Jahresergebnis Erfolgsrechnung	17'766.25	-34'700.00	11'287.20

Ertragsüberschuss (+), Aufwandüberschuss (-)

Übersicht Investitionsrechnung

Übersicht Investitionsrechnung Aufgabenbereiche

Funktionale Gliederung	Jahresrechnung 2018		Budget 2018		Jahresrechnung 2017	
	Ausgaben	Einnahmen	Ausgaben	Einnahmen	Ausgaben	Einnahmen
0 Allgemeine Verwaltung Nettoergebnis	-	-	-	-	-	-
1 Öffentliche Ordnung und Sicherheit Nettoergebnis	-	-	-	-	-	-
2 Bildung Nettoergebnis	170'839.40	- 170'839.40	480'000.00	- 480'000.00	351'312.00	16'240.00 335'072.00
3 Kultur, Sport und Freizeit Nettoergebnis	13'963.30	- 13'963.30	-	-	-	-
4 Gesundheit Nettoergebnis	-	-	-	-	-	-
5 Soziale Sicherheit Nettoergebnis	-	-	-	-	-	-
6 Verkehr Nettoergebnis	299'246.95 18'641.25	317'888.20	155'000.00	130'000.00 25'000.00	669'159.65	- 669'159.65
7 Umweltschutz und Raumordnung Nettoergebnis	1'501'615.40	409'325.45 1'092'289.95	2'145'000.00	751'000.00 1'394'000.00	998'186.35	404'542.35 593'644.00
8 Volkswirtschaft Nettoergebnis	-	-	-	-	-	-
9 Finanzen und Steuern Nettoergebnis	-	-	-	-	-	-
Total Ausgaben / Einnahmen	1'985'665.05	727'213.65	2'780'000.00	881'000.00	2'018'658.00	420'782.35
Nettoinvestitionen (+), Einnahmenüberschuss (-)		1'258'451.40		1'899'000.00		1'597'875.65
Total	1'985'665.05	1'985'665.05	2'780'000.00	2'780'000.00	2'018'658.00	2'018'658.00

Übersicht Investitionsrechnung Sachgruppen

Sachgruppengliederung	Jahresrechnung 2018	Budget 2018	Jahresrechnung 2017
Investitionsausgaben			
50 Sachanlagen	1'923'794.05	2'730'000.00	1'750'436.25
52 Immaterielle Anlagen	61'871.00	50'000.00	85'104.35
54 Darlehen	-	-	-
55 Beteiligungen und Grundkapitalien	-	-	-
56 Eigene Investitionsbeiträge	-	-	-
Total Investitionsausgaben	1'985'665.05	2'780'000.00	1'835'540.60
Investitionseinnahmen			
60 Übertragung von Sachanlagen in das Finanzvermögen	-	-	349.15
62 Abgang immaterielle Anlagen	-	-	-
63 Investitionsbeiträge für eigene Rechnung	727'213.65	881'000.00	420'433.20
64 Rückzahlung von Darlehen	-	-	-
65 Übertragung von Beteiligungen	-	-	-
66 Rückzahlung eigener Investitionsbeiträge	-	-	-
Total Investitionseinnahmen	727'213.65	881'000.00	420'782.35
Total Investitionsausgaben	1'985'665.05	2'780'000.00	1'835'540.60
Total Investitionseinnahmen	727'213.65	881'000.00	420'782.35
592 Übertrag Einnahmenüberschuss in ER	-	-	183'117.40
Nettoinvestitionen (-) / Einnahmenüberschuss (+)	-1'258'451.40	-1'899'000.00	-1'597'875.65

Übersicht Bilanz

Übersicht Bilanz

Bilanzgliederung	01.01.2018	Zunahme	Abnahme	31.12.2018
Aktiven				
Finanzvermögen				
100 Flüssige Mittel und kurzfristige Geldanlagen	5'536'936.75	26'624'210.25	28'103'757.12	4'057'389.88
101 Forderungen	5'952'064.75	24'758'651.40	24'966'730.87	5'743'985.28
102 Kurzfristige Finanzanlagen	-	-	-	-
104 Aktive Rechnungsabgrenzungen	466'466.38	768'227.96	466'466.38	768'227.96
106 Vorräte und angefangene Arbeiten	19'706.55	1'750.70	5'224.85	16'232.40
107 Finanzanlagen	387'106.00	71'810.00	-	458'916.00
108 Sachanlagen Finanzvermögen	7'676'060.00	425'845.60	838'240.00	7'263'665.60
Total Finanzvermögen	20'038'340.43	52'650'495.91	54'380'419.22	18'308'417.12
Verwaltungsvermögen				
140 Sachanlagen Verwaltungsvermögen	6'765'744.67	2'018'085.65	1'424'179.20	7'359'651.12
142 Immaterielle Anlagen	40'639.85	42'942.70	9'286.95	74'295.60
144 Darlehen	-	-	-	-
145 Beteiligungen, Grundkapitalien	127'440.40	275'000.00	-	402'440.40
146 Investitionsbeiträge	-	-	-	-
Total Verwaltungsvermögen	6'933'824.92	2'336'028.35	1'433'466.15	7'836'387.12
Total Aktiven	26'972'165.35	54'986'524.26	55'813'885.37	26'144'804.24

Übersicht Bilanz

Bilanzgliederung	01.01.2018	Zunahme	Abnahme	31.12.2018
Passiven				
Kurzfristiges Fremdkapital				
200 Laufende Verbindlichkeiten	2'925'969.95	23'169'737.70	23'765'074.70	2'330'632.95
201 Kurzfristige Finanzverbindlichkeiten	19'000.00	850.00	19'000.00	850.00
204 Passive Rechnungsabgrenzungen	474'446.05	546'959.25	474'446.05	546'959.25
205 Kurzfristige Rückstellungen	-	-	-	-
Total Kurzfristiges Fremdkapital	3'419'416.00	23'717'546.95	24'258'520.75	2'878'442.20
Langfristiges Fremdkapital				
206 Langfristige Finanzverbindlichkeiten	-	-	-	-
208 Langfristige Rückstellungen	-	-	-	-
209 Verbindlichkeiten gegenüber SF und Fonds im Fremdkapital	55'594.60	2'096.00	-	57'690.60
Total Langfristiges Fremdkapital	55'594.60	2'096.00	-	57'690.60
Total Fremdkapital	3'475'010.60	23'719'642.95	24'258'520.75	2'936'132.80
Eigenkapital				
290 Verpflichtungen / Vorschüsse gegenüber Spezialfinanzierungen	3'576'873.42	646'128.76	21'812.75	4'201'189.43
291 Fonds / Legate	301'137.85	42'566.81	38'756.80	304'947.86
293 Vorfinanzierungen	-	-	-	-
294 Reserven	-	-	-	-
295 Aufwertungsreserve (Einführung HRM2)	-	-	-	-
296 Neubewertungsreserve Finanzvermögen	4'009'863.65	-	138'547.00	3'871'316.65
298 Übriges Eigenkapital	-	-	-	-
299 Bilanzüberschuss/-fehlbetrag	15'609'279.83	84'754.15	862'816.48	14'831'217.50
Total Eigenkapital	23'497'154.75	773'449.72	1'061'933.03	23'208'671.44
Total Passiven	26'972'165.35	24'493'092.67	25'320'453.78	26'144'804.24

Geldflussrechnung

Geldflussrechnung

Geldflussrechnung - indirekte Methode		Jahresrechnung 2018	Jahresrechnung 2017	
Betriebstätigkeit				
	Jahresergebnis Erfolgsrechnung: Ertragsüberschuss (+), Aufwandüberschuss (-)	900 (+) oder (-)	-778'062.33	84'754.15
+	Abschreibungen Verwaltungsvermögen	33 + 366 + 383 + 387	630'889.20	601'245.60
+/-	Abnahme / Zunahme Forderungen	Δ 101 - Δ 1011	208'079.47	250'149.84
+/-	Abnahme / Zunahme Aktive Rechnungsabgrenzungen	Δ 1047	-67'231.03	132'381.38
+/-	Abnahme / Zunahme Vorräte und angefangene Arbeiten	Δ 106	3'474.15	73'732.70
+/-	Wertberichtigungen Darlehen u. Beteiligungen VV	364 + 365 + WB NBR / 4690.10	-275'000.00	10.00
+/-	Wertberichtigungen / Marktwertanpassungen auf Finanzanlagen (nicht realisiert)	3440 / 4440 + 4441 + 4442	-71'810.00	-67'506.00
+/-	Verluste / Gewinne auf Finanzanlagen (realisiert)	3410 / 4410	0.00	0.00
+/-	Wertberichtigungen Sachanlagen FV (nicht realisiert)	3441 / 4443 + 4449	0.00	0.00
+/-	Verluste / Gewinne auf Sachanlagen FV (realisiert)	3411 / 4411	-160'065.45	-152'585.85
+/-	Zunahme / Abnahme Laufende Verbindlichkeiten	Δ 200 - Δ 2001	-595'337.00	5'705.04
+/-	Zunahme / Abnahme Passive Rechnungsabgrenzungen	Δ 2047	34'486.25	257'837.03
+/-	Bildung / Auflösung Rückstellungen der Erfolgsrechnung	Δ 205 + Δ 208	0.00	0.00
+/-	Einlagen / Entnahmen Fonds/Spezialfinanzierungen FK	35 / 45	628'126.02	701'646.73
+/-	Einlagen / Entnahmen EK inkl. Abschreibung BfB (ohne Vorfinanzierung, NBR, AWR)	389 / 489	0.00	0.00
+/-	Bildung / Auflösung Verbindlichkeiten SF FK ohne Einlage Schutzraumbauten	Δ 209	2'096.00	-2'496.75
-	Aktivierung Eigenleistungen	431	0.00	0.00
+/-	Bildung / Auflösung Vorfinanzierung	Δ 2930	0.00	0.00
Geldfluss aus betrieblicher Tätigkeit (Cash Flow)			-440'354.72	1'884'873.87
Investitionstätigkeit				
-	Investitionsausgaben Verwaltungsvermögen	50 + 52 + 54 + 55 + 56		
-	Übertrag Einnahmenüberschuss in ER	592		
+	Investitionseinnahmen Verwaltungsvermögen	60 + 62 + 63 + 64 + 65 + 66		
=	Saldo der Investitionsrechnung (Nettoinvestitionen)		-1'258'451.40	-1'597'875.65
+/-	Abnahme / Zunahme Aktive Rechnungsabgrenzungen IR	Δ 1046	-234'530.55	0.00
+/-	Zunahme / Abnahme Passive Rechnungsabgrenzungen IR	Δ 2046	38'026.95	7'394.20
+	Aktivierte Eigenleistungen	431	0.00	0.00
Geldfluss aus Investitionstätigkeit			-1'454'955.00	-1'590'481.45

Geldflussrechnung

Geldflussrechnung - indirekte Methode			Jahresrechnung 2018	Jahresrechnung 2017
Finanzierungstätigkeit				
+/-	Zunahme / Abnahme Kurzfristige Finanzverbindlichkeiten	Δ 201	-18'150.00	19'000.00
+/-	Zunahme / Abnahme Langfristige Finanzverbindlichkeiten	Δ 206	0.00	0.00
+/-	Abnahme / Zunahme Finanzanlagen FV	Δ 102 + Δ 107	-71'810.00	-67'506.00
+/-	Marktwertanpassungen / Wertberichtigungen auf Finanzanlagen (nicht realisiert)	4440 + 4441 + 4442 / 3440	71'810.00	67'506.00
+/-	Gewinne / Verluste auf Finanzanlagen (realisiert)	4410 / 3410	0.00	0.00
+/-	Abnahme / Zunahme Sachanlagen FV	Δ 108	412'394.40	-118'521.00
+/-	Wertaufholungen / Wertberichtigungen Sachanlagen FV (nicht realisiert)	4443 + 4449 / 3441	0.00	0.00
+/-	Gewinne / Verluste auf Sachanlagen FV (realisiert)	4411 / 3411	160'065.45	152'585.85
+/-	Abnahme / Zunahme Kontokorrente mit Dritten (Kontokorrentguthaben)	Δ 1011	0.00	0.00
+/-	Zunahme / Abnahme Kontokorrente mit Dritten (Kontokorrentschulden)	Δ 2001	0.00	0.00
+/-	Zunahme / Abnahme Aufwertungsreserve / Neubewertungsreserve	295 / 296	-138'547.00	-172'250.95
Geldfluss aus Finanzierungstätigkeit			415'762.85	-119'186.10
Veränderung Flüssige Mittel (= Fonds)			-1'479'546.87	175'206.32
	Stand flüssige Mittel per 01.01.		5'536'936.75	5'361'730.43
	Stand flüssige Mittel per 31.12.		4'057'389.88	5'536'936.75
Zunahme (+) / Abnahme (-) Flüssige Mittel			Δ 100	-1'479'546.87
Δ Differenz zwischen Bestand 01.01. und Bestand 31.12.			0.00	0.00

Anhang

Anhang Angewandtes Regelwerk und Abweichungen

Rechtliche Grundlagen

Die **vorliegende Jahresrechnung** basiert auf dem Solothurnischen Gemeindegesetz (BGS 131.1).

Regelwerk

Die Rechnungslegung orientiert sich an den Standards des Harmonisierten Rechnungslegungsmodell 2 für die Kantone und Gemeinden (HRM2).

Umsetzung HRM2 - Standards mit Wahlmöglichkeiten

Bei Standards (Fachempfehlungen) mit Wahlmöglichkeiten gilt folgendes:

Nr. 07: Steuererträge - Die Steuererträge werden nach dem Soll-Prinzip abgegrenzt. Das heisst, dass Ende Jahr alle Steuerguthaben für das betreffende Jahr verbucht sind, für die Rechnungen ausgestellt wurden. Das Soll-Prinzip entspricht nicht vollumfänglich dem Ansatz der periodengerechten Verbuchung, da keine Schätzungen zur Differenz der definitiv geschuldeten Steuern getätigt werden.

Nr. 12: Zusätzliche Abschreibungen sind in Ausnahmefällen (operativer Ertragsüberschuss und Selbstfinanzierung > 100%) zugelassen. Der Ausweis von zusätzlichen Abschreibungen erfolgt als ausserordentlicher Aufwand.

Nr. 10: Investitionsrechnung - Die Investitionsbeiträge von Dritten werden nach dem Nettoprinzip verbucht (Mindeststandard).

Nr. 13: Konsolidierte Betrachtungsweise - Es findet keine Konsolidierung für Organisationen des dritten Konsolidierungskreises statt. Die Informationen werden im Beteiligungsspiegel ausgewiesen.

Nr. 19: Vorgehen beim Übergang zum HRM2 - Es ist - gemäss Mindeststandard beim Übergang - keine Neubewertung des Verwaltungsvermögens vorgenommen worden.

Abweichungen zum HRM2 aufgrund Gemeindegesetzgebung

keine

Anhang Rechnungslegungsgrundsätze und Bilanzierungs- und Bewertungsvorschriften

Rechnungslegungsgrundsätze und Bilanzierungs- und Bewertungsvorschriften

Rechnungslegungsgrundsätze

Die Rechnungslegung soll die Vermögens-, Finanz- und Ertragslage den tatsächlichen Verhältnissen entsprechend darstellen („True and Fair View“-Prinzip) und richtet sich nach den Grundsätzen der Verständlichkeit, der Wesentlichkeit, der Zuverlässigkeit, der Vergleichbarkeit, der Fortführung, der Stetigkeit, der Periodenabgrenzung und der Bruttodarstellung.

Bilanzierungsgrundsätze

Vermögenswerte werden bilanziert, wenn sie einen künftigen wirtschaftlichen Nutzen hervorbringen oder ihre Nutzung zur Erfüllung öffentlicher Aufgaben vorgesehen ist und ihr Wert verlässlich ermittelt werden kann. Verpflichtungen werden bilanziert, wenn deren Ursprung in einem Ereignis der Vergangenheit liegt, ihre Erfüllung sicher oder wahrscheinlich zu einem Mittelabfluss führen wird und ihr Wert verlässlich ermittelt werden kann. Die Aktivierung von Anlagen des Verwaltungsvermögens unterliegen einer Aktivierungsgrenze von Fr. 50'000.00. Bei Rechnungsabgrenzungen beträgt die Wesentlichkeitsgrenze in der Erfolgsrechnung Fr. 10'000.00 und in der Investitionsrechnung Fr. 50'000.00. Hingegen gilt bei Rückstellungen keine Wesentlichkeitsgrenze.

Bewertungsgrundsätze

Die Positionen des Finanzvermögens werden zum Verkehrswert bilanziert. Die Liegenschaften des Finanzvermögens sowie die Finanzanlagen inkl. der Beteiligungen und Darlehen im Verwaltungsvermögen wurden rückwirkend auf den 1. Januar 2016 aufgrund der kantonalen Vorgaben neu bewertet. Der Neubewertungssaldo wurde erfolgsneutral der Neubewertungsreserve zugewiesen. Verwaltungsvermögen wird zum Anschaffungs- oder Herstellungswert bilanziert. Es wird je Anlagekategorie linear nach der Nutzungsdauer abgeschrieben. Die Anlagekategorien und die Nutzungsdauer sind vom Kanton vorgegeben. Darlehen und Beteiligungen werden nur abgeschrieben, wenn dauerhafte Wertverminderungen oder Verluste eingetreten sind. Das Verwaltungsvermögen, welches per Einführungszeitpunkt von HRM2 übernommen wurde, wurde nicht neu bewertet und wird innert 10 Jahren linear abgeschrieben (Vorbehalt: Ausnahmegewilligung nach Gemeindegesetz). Positionen des Fremd- und Eigenkapitals werden grundsätzlich zu Nominalwerten bilanziert.

Anhang Finanzanlagen und Wertschriftenverzeichnis

A1 Finanzanlagen und Wertschriften Finanzvermögen

HRM2 Konto Nr.	Art	Schuldner/Name	Laufzeit	Zinssatz	Anzahl	Nominalwert	Bilanzwert laufendes Jahr	Bilanzwert Vorjahr
10700.01	Aktien	BKW AG, Bern			6'680	16'700.00	458'916.00	387'106.00
Total Finanzanlagen und Wertschriften Finanzvermögen						16'700.00	458'916.00	387'106.00

Anhang Anlagespiegel

A2 Anlagespiegel															
Anlagekategorie	Bilanzkonto	Anschaffungswert Stand per 01.01.	Zugänge (+) Abgänge (-)	Umgliederungen	Anschaffungswert Stand per 31.12.	ND	AS	Kum. Abschreibungen Stand per 01.01.	Planmässige Abschreibungen	Ausserplanm. Abschreibungen / Wertberichtigungen	zusätzliche Abschreibungen	Buchverluste (-)	Wertberichtigungen (+) oder (-)	Kum. Abschreibungen Stand per 31.12.	Buchwert per 31.12.
3300/3320/3660 3301/3321/3661 3830/3832/3876 341x 344x/444x/36x															
01 Grundstücke nicht überbaut															
Allgemeiner Haushalt*	14000.01	14.00	0.00	0.00	14.00	10	10.00%	0.00	0.00	0.00	0.00	0.00	0.00	0.00	14.00
Allgemeiner Haushalt	14000.01	673'658.00	0.00	0.00	673'658.00	40	2.50%	28'932.90	16'841.45	0.00	0.00	0.00	0.00	45'774.35	627'883.65
Wasserversorgung SF*	14001.01	4.00	0.00	0.00	4.00	10	10.00%	0.00	0.00	0.00	0.00	0.00	0.00	0.00	4.00
Wasserversorgung SF	14001.01	123'843.85	0.00	0.00	123'843.85	40	2.50%	6'086.35	3'088.95	0.00	0.00	0.00	0.00	9'175.30	114'668.55
02 Gebäude, Hochbauten															
Allgemeiner Haushalt*	14040.01	1'250'013.00	0.00	0.00	1'250'013.00	10	10.00%	250'000.00	125'000.00	0.00	0.00	0.00	0.00	375'000.00	875'013.00
Allgemeiner Haushalt	14040.01	262'093.75	94'797.25	0.00	356'891.00	33	3.03%	9'872.50	10'977.60	0.00	0.00	0.00	0.00	20'850.10	336'040.90
02.01 Wasserfassungen (SF Wasserversorgung)															
Wasserversorgung SF*	14041.01	1.00	0.00	0.00	1.00	10	10.00%	0.00	0.00	0.00	0.00	0.00	0.00	0.00	1.00
02.02 Reservoir (SF Wasserversorgung)															
Wasserversorgung SF*	14041.01	3.00	0.00	0.00	3.00	10	10.00%	0.00	0.00	0.00	0.00	0.00	0.00	0.00	3.00
02.03 Pumpwerke (SF Wasserversorgung)															
Wasserversorgung SF*	14041.01	1.00	0.00	0.00	1.00	10	10.00%	0.00	0.00	0.00	0.00	0.00	0.00	0.00	1.00
03 Tiefbauten (Strassen, Plätze, Friedhof etc.)															
Allgemeiner Haushalt*	14010.01	1'000'000.00	0.00	0.00	1'000'000.00	10	10.00%	200'000.00	100'000.00	0.00	0.00	0.00	0.00	300'000.00	700'000.00
Allgemeiner Haushalt	14010.01	1'001'355.40	-20'957.80	34'078.95	1'014'476.55	40	2.50%	34'619.85	25'293.20	0.00	0.00	0.00	0.00	59'913.05	954'563.50
Allgemeiner Haushalt	14030.01	0.00	0.00	0.00	0.00	40	2.50%	0.00	0.00	0.00	0.00	0.00	0.00	0.00	0.00
05 Kanal- und Leitungsnetze, Gewässerbauungen															
Allgemeiner Haushalt*	14020.01	50'000.00	0.00	0.00	50'000.00	10	10.00%	10'000.00	5'000.00	0.00	0.00	0.00	0.00	15'000.00	35'000.00
Allgemeiner Haushalt	14020.01	56'170.80	1'016'350.75	41'284.35	1'113'805.90	50	2.00%	2'246.80	22'276.10	0.00	0.00	0.00	0.00	24'522.90	1'089'283.00
05.05 Leitungsnetz/Hydranten (SF Wasserversorgung)															
Wasserversorgung SF*	14031.01	1'416'168.54	0.00	0.00	1'416'168.54	10	10.00%	283'233.70	141'616.85	0.00	0.00	0.00	0.00	424'850.55	991'317.99
Wasserversorgung SF	14031.01	534'813.55	-48'871.35	0.00	485'942.20	50	2.00%	13'426.50	9'597.45	0.00	0.00	0.00	0.00	23'023.95	462'918.25
05.07 Kanalisationen (SF Abwasserbeseitigung)															
Abwasserbeseitigung SF*	14032.01	1'028'652.68	0.00	0.00	1'028'652.68	10	10.00%	205'730.50	102'865.25	0.00	0.00	0.00	0.00	308'595.75	720'056.93
Abwasserbeseitigung SF	14032.01	1.00	80'467.95	0.00	80'468.95	50	2.00%	0.00	1'609.35	0.00	0.00	0.00	0.00	1'609.35	78'859.60
06 Orts- und Regionalplanungen sowie übrige Planungen															
Allgemeiner Haushalt	14290.01	45'155.40	42'942.70	0.00	88'098.10	10	10.00%	4'515.55	9'286.95	0.00	0.00	0.00	0.00	13'802.50	74'295.60

Anhang Anlagespiegel

A2 Anlagespiegel																
Anlagekategorie	Bilanzkonto	Anschaffungswert Stand per 01.01.	Zugänge (+) Abgänge (-)	Umgliederungen	Anschaffungswert Stand per 31.12.	ND	AS	Kum. Abschreibungen Stand per 01.01.	Planmässige Abschreibungen	Ausserplanm. Abschreibungen / Wertberichtigungen	zusätzliche Abschreibungen	Buchverluste (-)	Wertberichtigungen (+) oder (-)	Kum. Abschreibungen Stand per 31.12.	Buchwert per 31.12.	
									3300/3320/3660	3301/3321/3661	3830/3832/3876	341x	344x/444x/36x			
07 Mobilen, Ausstattungen, Maschinen, allgemeine Motorfahrzeuge																
Allgemeiner Haushalt	14060.01	195'410.00	0.00	0.00	195'410.00	8	12.50%	24'426.25	24'426.25	0.00	0.00	0.00	0.00	48'852.50	146'557.50	
Allgemeiner Haushalt*	14060.01	1.00	0.00	0.00	1.00	10	10.00%	0.00	0.00	0.00	0.00	0.00	0.00	0.00	1.00	
07.06 Messtechnik (SF Wasserversorgung)																
Wasserversorgung SF	14061.01	0.00	0.00	0.00	0.00	8	12.50%	0.00	0.00	0.00	0.00	0.00	0.00	0.00	0.00	0.00
09 Informatik- und Kommunikationssysteme																
Allgemeiner Haushalt	14060.01	132'039.20	0.00	0.00	132'039.20	4	25.00%	33'009.80	33'009.80	0.00	0.00	0.00	0.00	66'019.60	66'019.60	
12 Anlagen im Bau																
Allgemeiner Haushalt	14070.10	37'895.50	2'316.55	-34'078.95	6'133.10			0.00	0.00	0.00	0.00	0.00	0.00	0.00	6'133.10	
Allgemeiner Haushalt	14070.20	41'284.35	0.00	-41'284.35	0.00			0.00	0.00	0.00	0.00	0.00	0.00	0.00	0.00	
Allgemeiner Haushalt	14070.30	0.00	13'963.30	0.00	13'963.30			0.00	0.00	0.00	0.00	0.00	0.00	0.00	13'963.30	
Allgemeiner Haushalt	14070.40	0.00	76'042.15	0.00	76'042.15			0.00	0.00	0.00	0.00	0.00	0.00	0.00	76'042.15	
Wasserversorgung SF	14071.30	0.00	18'601.00	0.00	18'601.00			0.00	0.00	0.00	0.00	0.00	0.00	0.00	18'601.00	
Abwasserbeseitigung SF	14072.30	63'906.20	-17'201.10	0.00	46'705.10			0.00	0.00	0.00	0.00	0.00	0.00	0.00	46'705.10	
14 Beteiligungen, Grundkapitalien																
Allgemeiner Haushalt	14540.01	127'438.40	0.00	0.00	127'438.40			0.00	0.00	0.00	0.00	0.00	275'000.00	0.00	402'438.40	
Allgemeiner Haushalt	14560.01	2.00	0.00	0.00	2.00			0.00	0.00	0.00	0.00	0.00	0.00	0.00	2.00	
15 Finanzvermögen																
Aktien	10700.01	387'106.00	0.00	0.00	387'106.00			0.00	0.00	0.00	0.00	0.00	71'810.00	0.00	458'916.00	
Grundstücke FV	10800.01	5'793'660.00	-412'394.40	0.00	5'381'265.60			0.00	0.00	0.00	0.00	0.00	0.00	0.00	5'381'265.60	
Gebäude FV	10840.01	1'882'400.00	0.00	0.00	1'882'400.00			0.00	0.00	0.00	0.00	0.00	0.00	0.00	1'882'400.00	
Total		16'103'091.62	846'057.00	0.00	16'949'148.62			1'106'100.70	630'889.20	0.00	0.00	0.00	346'810.00	1'736'989.90	15'558'968.72	

Legende:

ND = Nutzungsdauer in Jahren

AS = Abschreibungssatz pro Jahr (lineare Abschreibung)

* altes Verwaltungsvermögen per 01.01.2016 (HRM2-Einführung)

Die Abschreibungen des alten Verwaltungsvermögens erfolgen linear über 10 Jahre.

Anhang Liegenschaftsverzeichnis Finanzvermögen

A2.1 Liegenschaften Finanzvermögen

Ort	GB-Nr.	Bezeichnung	Zone	Fläche in m ²	Bilanzwert	Bilanzwert (Vorjahr)
Bettlach	4	Ischlag	Industriezone	5'388	1'038'972.05	915'960.00
Bettlach	6	Ischlag	<i>Grundstück am 22. August 2018 veräussert</i>		0.00	574'600.00
Bettlach	21	Ischlag	Landwirtschaftszone	15'353	70'000.00	70'000.00
Bettlach	71	Untere Bischmatt	Gewerbezone	4'167	833'400.00	833'400.00
Bettlach	112	Witi	Landwirtschaftszone	6'808	26'000.00	26'000.00
Bettlach	258	Burgmatt	Landwirtschaftszone	5'364	11'600.00	11'600.00
Bettlach	284	Burgzelgli	Landwirtschaftszone	6'360	18'200.00	18'200.00
Bettlach	341	Neue Zelg	Landwirtschaftszone	8'385	21'400.00	21'400.00
Bettlach	385	Obere Bünden, MFH Bachstrasse 5	Schutzzone Dorfbach	1'945	263'900.00	263'900.00
Bettlach	449	Kastels	Wohnzone W2b	313	31'300.00	31'300.00
Bettlach	465	Kastels	Landwirtschaftszone	2'484	10'000.00	10'000.00
Bettlach	678	Zentrum	Wohnzone W2b, inkl. Anteil SZ	5'947	2'069'500.00	2'069'500.00
Bettlach	763	Grossmatt, MFH Grossmatt 6	Wohnzone W3	801	855'000.00	855'000.00
Bettlach	768	Ischlag, MFH Unterführungsstrasse	Wohnzone W2a	840	763'500.00	763'500.00
Bettlach	769	Ischlag	Wohnzone W2a	841	420'500.00	420'500.00
Bettlach	808	Büelen	Landwirtschaftszone	2'234	6'400.00	6'400.00
Bettlach	816	Büelen	Landwirtschaftszone	13'723	42'800.00	42'800.00
Bettlach	1039	Ischlag	Industriezone	4'120	739'593.55	700'400.00
Bettlach	1122	Büelen	Landwirtschaftszone	626	2'300.00	2'300.00
Bettlach	S3628	Schuldismatt	Landwirtschaftszone	10'709	39'300.00	39'300.00
Total Liegenschaften Finanzvermögen					7'263'665.60	7'676'060.00

Rekapitulation

Bilanzierung	10800.01	Grundstücke FV	Unüberbaute Grundstücke	5'381'265.60	5'793'660.00	
Bilanzierung	10840.01	Gebäude FV	Liegenschaften inkl. Grundstücke	1'882'400.00	1'882'400.00	
Total					7'263'665.60	7'676'060.00

Anhang Beteiligungsspiegel

A3 Angaben über wesentliche Beteiligungen an Unternehmen und öffentlich-rechtlichen Institutionen (mind. > 4%)

Name, Sitz, Rechtsform, Zweck, Tätigkeit, Informationen	spezifische Risiken (Haftung, Nachschusspflicht, Solidarhaftung)	Anteil Gemeinde laufendes Jahr	Anteil Gemeinde Vorjahr	Buchwert laufendes Jahr
privatrechtliche Unternehmen (nach OR)				
<p>Gemeinschaftsantennen-Anlage Region Grenchen AG, Grenchen</p> <p><u>Rechtsform:</u> Aktiengesellschaft</p> <p><u>Zweck:</u> Bau und Betrieb von Anlagen für den Empfang und die Verteilung von Kabelfernsehsignalen.</p> <p><u>Informationen:</u> Die Betriebsrechnung 2018 weist einen Umsatz von 11,844 Mio. Franken und Aktiven und Passiven von 6,072 Mio. Franken aus. Nebst einer Dividende an die Aktionärsgemeinden richtet die Gesellschaft an alle an das GAG-Netz angeschlossenen Gemeinden eine Rohrbenützungsschädigung von total 0,150 Mio. Franken aus. Die Gemeinschaftsantennen-Anlage Region Grenchen AG ist mit 9'480 Aktien oder 0,649 Mio. Franken an der Quickline Holding AG beteiligt, welche über ein Aktienkapital von total 7,513 Mio. Franken, aufgeteilt in 109'674 Namenaktien, verfügt.</p>	Haftung bis zum Wert der Beteiligung.	11.20%	11.20%	11'200.00
<p>BGU Busbetrieb Grenchen und Umgebung AG, Grenchen</p> <p><u>Rechtsform:</u> Aktiengesellschaft</p> <p><u>Zweck:</u> Der Busbetrieb Grenchen und Umgebung bezweckt den Betrieb des Personen- und Gütertransportes in der Region Grenchen.</p> <p><u>Informationen:</u> Die Gesellschaft ist zu beinahe dreiviertel im Besitz der öffentlichen Hand (Kantone und Gemeinden). Die Betriebskostenanteile für den gesamten öffentlichen Verkehr richten sich nach dem Gesetz über den öffentlichen Verkehr vom 27. September 1992 (ÖV-Gesetz).</p>	Haftung bis zum Wert der Beteiligung.	4.20%	4.20%	26'846.40
<p>Alterszentrum Baumgarten AG, Bettlach</p> <p><u>Rechtsform:</u> Aktiengesellschaft</p> <p><u>Zweck:</u> Führung des Alterszentrums Baumgarten, stellt Pflege- und Betreuungsangebote für Erwachsene primär aus den Gemeinden Bettlach und Selzach bereit, berät und begleitet diese sowie deren Angehörige.</p> <p><u>Informationen:</u> Die Gesellschaft wurde am 21. Juni 2018 rückwirkend per 1. Januar 2018 vom Zweckverband in eine Aktiengesellschaft umgewandelt. Sie ist vollständig im Besitz der Einwohnergemeinden Bettlach und Selzach. Nebst dem Reglement über die Führung der Alterszentrum Baumgarten AG besteht auch ein Aktionärsbindungsvertrag. Die Betriebsrechnung 2018 weist einen Umsatz von 6,404 Mio. Franken und Aktiven und Passiven von 5,734 Mio. Franken aus. Die Gesellschaft ist eine gemeinnützige Institution, welche keinen Gewinn anstrebt. Eine Ausschüttung von Dividenden ist ausgeschlossen.</p>	Haftung bis zum Wert der Beteiligung.	55.00%	---	275'000.00

Anhang Beteiligungsspiegel

A3 Angaben über wesentliche Beteiligungen an Unternehmen und öffentlich-rechtlichen Institutionen (mind. > 4%)

Name, Sitz, Rechtsform, Zweck, Tätigkeit, Informationen	spezifische Risiken (Haftung, Nachschusspflicht, Solidarhaftung)	Anteil Gemeinde laufendes Jahr	Anteil Gemeinde Vorjahr	Buchwert laufendes Jahr
Zweckverbände (§ 166ff. GG)				
<p>ARA Regio Grenchen, Grenchen</p> <p><u>Rechtsform:</u> öffentlich-rechtlicher Zweckverband</p> <p><u>Zweck:</u> Die ARA Regio Grenchen bezweckt den Bau, den Betrieb und den Unterhalt einer gemeinsamen Abwasserreinigungsanlage.</p> <p><u>Informationen:</u> Die Kostenbeteiligung der Einwohnergemeinde Bettlach von 12,08% an die Betriebs- und Infrastrukturkosten der ARA richtet sich nach den Statuten sowie dem Reglement über die Kostenverteilung vom 18. November 2002. Zusätzlich beteiligt sich die Einwohnergemeinde Bettlach mit 21,48% an den Betriebskosten für die Regenklärbecken. Der ermittelte Wiederbeschaffungswert für Kanalisationen, Spezialbauwerke und die Abwasserreinigungsanlage beträgt per Ende 2018 132,3 Mio. Franken.</p>	<p>Für die Verbindlichkeiten haftet das Verbandsvermögen. Falls dies nicht ausreicht, haben die Verbandsgemeinden anteilig an den Anlagekosten Nachzahlungen zu leisten. Ein Austritt ist nach 25-jähriger Zugehörigkeit unter Einhaltung einer 5-jährigen Kündigungsfrist möglich.</p>	<p>12.08% der Betriebs- und Infrastruktur sowie 21.48% der Betriebskosten der Regenklärbecken</p>	<p>12.08% der Betriebs- und Infrastruktur sowie 21.48% der Betriebskosten der Regenklärbecken</p>	0.00
Öffentlich-rechtliche Verträge (§164 Abs. 1 lit. b Ziffer 1 GG)				
<p>Regionale Zivilschutzorganisation (RZSO), Grenchen</p> <p><u>Rechtsform:</u> öffentlich-rechtlicher Vertrag</p> <p><u>Zweck:</u> Bereitstellung des Bevölkerungsschutzes.</p> <p><u>Informationen:</u> Leitgemeinde ist die Stadt Grenchen, welche auch Anstellungsbehörde ist und die Rechnungsführung besorgt. Die «Regionale Bevölkerungsschutz- und Zivilschutzkommission» setzt sich aus je einem Vertreter der angeschlossenen Gemeinden zusammen. Die gemeinsamen Kosten werden auf die Vertragsgemeinden im Verhältnis zur Bevölkerungszahl verteilt.</p>	<p>Austritt: Einhaltung einer Kündigungsfrist von 2 Jahren auf Ende Jahr. Vorbehalten ist die Zustimmung des Kantons.</p>	19.28%	19.39%	0.00
<p>Sozialregion Oberer Leberberg (SDOL), Grenchen</p> <p><u>Rechtsform:</u> öffentlich-rechtlicher Vertrag</p> <p><u>Zweck:</u> Erfüllung der gesetzlich vorgegebenen und der Gemeindeebene zugeordneten Aufgaben in den Bereichen Gesetzliche Sozialhilfe, Vormundschaftswesen, Asyl- und Flüchtlingswesen sowie Sozialversicherungen.</p> <p><u>Informationen:</u> Leitgemeinde ist die Stadt Grenchen, welche auch Anstellungsbehörde ist und die Rechnungsführung besorgt. Die «Sozialbehörde Oberer Leberberg» setzt sich aus drei Mitgliedern (inkl. Präsident) der Stadt Grenchen und je einem Mitglied der angeschlossenen Gemeinden zusammen. Die gemeinsamen Kosten (Betriebskosten sowie Kosten der Gesetzlichen Sozialhilfe) werden auf die Vertragsgemeinden im Verhältnis zur Bevölkerungszahl verteilt.</p>	<p>Austritt: Einhaltung einer Kündigungsfrist von 1 Jahr auf Ende Jahr.</p>	18.23%	18.34%	0.00

Anhang Brandversicherungswerte

A4 Brandversicherungswerte der Sachanlagen

Bezeichnung	Versicherungswert laufendes Jahr	Versicherungswert Vorjahr
Finanzvermögen Immobilien	2'868'320.00	2'868'320.00
Verwaltungsvermögen Mobilien	7'376'150.00	7'476'150.00
Verwaltungsvermögen unbewegliche Sachen im Freien	6'838'395.00	0.00
Verwaltungsvermögen Immobilien	59'634'400.00	59'634'400.00
Gesamtbetrag Brandversicherungswerte	76'717'265.00	69'978'870.00

Anhang Anlehensobligationen

A5 Ausgegebene eigene Anlehensobligationen

Gläubiger	Ausgabe	Zinssatz	Fälligkeit	Kurstwert	Anleihe laufendes Jahr	Anleihe Vorjahr
keine						
Total					0.00	0.00

Anhang Rückstellungsspiegel

A6 Rückstellungen

Name und Beschreibung	Beschlussart	geschätzter Totalbetrag	Buchwert per 01.01.	Bildung inkl. Erhöhung	Verwendung	Auflösung	Buchwert per 31.12.
kurzfristige Rückstellungen (20550)							
keine							
langfristige Rückstellungen (20850)							
keine							
Total			0.00	0.00	0.00	0.00	0.00

Anhang Eigenkapitalnachweis

A7 Eigenkapitalnachweis inkl. Werke

Bezeichnung	Konto Nr.	Bestand per 01.01.	Einlagen	Entnahmen	Jahresergebnis	Bestand per 31.12.
Wasserversorgung SF	29001.01	948'895.42	371'371.51	0.00		1'320'266.93
Werterhalt SF	29001.02	0.00	0.00	0.00		0.00
Abwasserbeseitigung SF	29002.01	2'482'208.59	236'180.60	0.00		2'718'389.19
Werterhalt SF	29002.02	21'812.75	20'810.40	21'812.75		20'810.40
Abfallbeseitigung SF	29003.01	123'956.66	17'766.25	0.00		141'722.91
Fonds	29100.xx	301'137.85	42'566.81	38'756.80		304'947.86
Vorfinanzierungen	2930x.xx	0.00	0.00	0.00		0.00
Finanzpolitische Reserve	29400.01	0.00	0.00	0.00		0.00
Aufwertungsreserve	2950x.xx	0.00	0.00	0.00		0.00
Neubewertungsreserve	29600.01	4'009'863.65	0.00	138'547.00		3'871'316.65
übriges Eigenkapital	29800.xx	0.00	0.00	0.00		0.00
Bilanzüberschuss/-fehlbetrag	299xx.xx	15'609'279.83	0.00	0.00	-778'062.33	14'831'217.50
Total		23'497'154.75	688'695.57	199'116.55	-778'062.33	23'208'671.44

Anhang Ausweis Bestimmung Werterhalt

A7.1 Ausweis Wiederbeschaffungswert und Bestimmung Pflichteinlage Werterhalt Abwasserbeseitigung									
Funktion	Bezeichnung	Wieder- beschaffungswert 01.01.2018	Veränderung 2018	Wieder- beschaffungswert 31.12.2018	Betriebswirtschaftliche Abschreibung resp. Werterhalt	Pflichteinlage Werterhalt 31.12.2018	Vorgenommene Abschreibungen 2018	Pflichteinlage	
7201	Abwasserbeseitigung SF								
	Anlagekategorie								
	Kanäle	39'896'877.80	194'400.55	40'091'278.35	0.3125%	125'285.00			
	Sonderbauwerke	0.00	0.00	0.00	0.5000%	0.00			
	Abwasserreinigungsanlagen	0.00	0.00	0.00	0.7500%	0.00			
	Total	39'896'877.80	194'400.55	40'091'278.35		125'285.00	104'474.60	20'810.40	
A7.2 Ausweis Wiederbeschaffungswert und Bestimmung Pflichteinlage Werterhalt Wasserversorgung									
Funktion	Bezeichnung	Wieder- beschaffungswert 01.01.2018	Veränderung 2018	Wieder- beschaffungswert 31.12.2018	Betriebswirtschaftliche Abschreibung resp. Werterhalt	Pflichteinlage Werterhalt 31.12.2018	Vorgenommene Abschreibungen 2018	Pflichteinlage	
7101	Wasserversorgung SF								
	Anlagekategorie								
	Wasserfassungen	922'892.00	0.00	922'892.00	0.5000%	4'600.00			
	Reservoir	3'264'409.00	0.00	3'264'409.00	0.3750%	12'200.00			
	Pumpwerke	196'191.00	0.00	196'191.00	0.5000%	1'000.00			
	Wasseraufbereitung	120'030.00	0.00	120'030.00	0.7500%	900.00			
	Leitungsnetz	26'307'367.00	2'378.80	26'309'745.80	0.3125%	82'200.00			
	Hydranten	1'753'300.00	0.00	1'753'300.00	0.3125%	5'500.00			
	Fernwerktechnik	960'000.00	0.00	960'000.00	1.2500%	12'000.00			
	Total	33'524'189.00	2'378.80	33'526'567.80		118'400.00	154'303.25	0.00	

Anhang Gewährleistungsspiegel / Eventualverpflichtungen

A8 Bürgschaften, Garantieverpflichtungen und Pfandbestellungen z.G. Dritter

Name, Beschrieb	allfällige Sicherheiten	Betrag laufendes Jahr	Betrag Vorjahr
Bürgschaften			
keine			
Garantieverpflichtungen			
Spitex-Verein Bettlach, Bettlach: nicht limitierte Defizitgarantie aufgrund jährlicher Betriebsrechnung und Leistungsvereinbarung.	keine	178'300.00	180'100.00
KEBAG AG, Zuchwil: Gemäss Art. 23 des Vertrages über die Erstellung und den Betrieb der KEBAG AG haften alle Vertragsgemeinden gegenüber Dritten bis zum dreifachen Betrag des Aktienkapitals für die Schulden der Gesellschaft solidarisch (Die Einwohnergemeinde Bettlach hält 78 Namenaktien zu einem Nennwert von Fr. 1'000.00).	keine	234'000.00	234'000.00
ASGA Pensionskasse Genossenschaft, St. Gallen: nicht limitierte Verpflichtung im Falle einer Unterdeckung der Pensionskasse. Das Betriebs- und Verwaltungspersonals (ohne Lehrpersonen) der Einwohnergemeinde Bettlach ist bei der ASGA Pensionskasse Genossenschaft versichert. Die ASGA Pensionskasse Genossenschaft befindet sich Ende 2018 nicht in Unterdeckung. Der Deckungsgrad per 31.12.2018 beträgt: 108.1% (Vorjahr: 112.9%).	keine	0.00	0.00
Pensionskasse Kanton Solothurn, Solothurn: nicht limitierte Verpflichtung im Falle einer Unterdeckung der Pensionskasse. Die Lehrpersonen (ohne Betriebs- und Verwaltungspersonal) der Einwohnergemeinde Bettlach sind gemäss dem Gesetz über die Pensionskasse Kanton Solothurn (PKG) bei der Pensionskasse Kanton Solothurn versichert. Aufgrund von Artikel §12 PKG besteht im Falle einer Unterdeckung der Pensionskasse Kanton Solothurn für die versicherten Lehrpersonen der Volksschule eine Verpflichtung, Sanierungsbeiträge im Verhältnis der versicherten Löhne zu leisten. Die Pensionskasse Kanton Solothurn befindet sich Ende 2018 nicht in Unterdeckung. Der Deckungsgrad per 31.12.2018 beträgt: 101.5% (Vorjahr: 107.9%).	keine	0.00	0.00
Pfandbestellungen z.G. Dritter			
keine			
Gesamtbetrag		412'300.00	414'100.00

Anhang Verpflichtungen für Rückzahlungen von Bevorschussungen

A9 Verpflichtungen für Rückzahlungen von Bevorschussungen bei Erschliessungen

Projekt	Genehmigt	Baukosten	Eigentümer	in %	Jahr	Betrag laufendes Jahr	Betrag Vorjahr	
keine								
Total						0.00	0.00	

Anhang Nicht bilanzierte Leasingverpflichtungen

A10 Nicht bilanzierte Leasingverpflichtungen (Verpflichtung per Bilanzstichtag; Aufwand in Erfolgsrechnung verbucht)

Unternehmen	Leasinggut	Leasingdauer	Betrag laufendes Jahr	Betrag Vorjahr
keine				
Total			0.00	0.00

Anhang Sonderrechnungen

A11.1 Zuwendungen Kindertagesstätte Delfin (Konto Nr. 20920.11)

Zuwendungen und Spenden Kindertagesstätte Delfin

Abrechnung	Betrag
Reinvermögen 01.01.2018	3'206.90
Spenden	200.00
Kapitalzinsen	8.25
Reinvermögen per 31.12.2018	3'415.15

A11.2 Zuwendungen Musikschule (Konto Nr. 20920.12)

Zuwendungen und Spenden Musikschule

Abrechnung	Betrag
Reinvermögen 01.01.2018	6'126.00
Kollekte Konzerte Musikschule Bettlach	584.00
Kapitalzinsen	16.05
Reinvermögen per 31.12.2018	6'726.05

A11.3 Zuwendungen Friedhof (Konto Nr. 20920.13)

Zuwendungen und Spenden Friedhof

Abrechnung	Betrag
Reinvermögen 01.01.2018	7'942.70
Kapitalzinsen	19.85
Reinvermögen per 31.12.2018	7'962.55

A11.4 Zuwendungen Projekt "Kinderspielplatz" (Konto Nr. 20920.14)

Zuwendungen und Spenden Projekt "Kinderspielplatz"

Abrechnung	Betrag
Reinvermögen 01.01.2018	0.00
Kollekte Märchentheater (Jugend-, Kultur- und Sportkommission)	1'266.25
Kapitalzinsen	1.60
Reinvermögen per 31.12.2018	1'267.85

Anhang Sachgruppengliederung Leitgemeinde

A12 Ergänzung Sachgruppengliederung

keine

Anhang Nachtragskreditkontrolle Erfolgsrechnung

A13.1 Kreditüberschreitungen / Nachtragskredite der Erfolgsrechnung (§ 150 Abs. 1 lit. o GG)

Finanzkompetenzen: Gemeindepräsident/in bis: einmalig (e): Fr. 2'000.00, wiederkehrend (w): Fr. 2'000.00
 Gemeinderat: bis: einmalig (e): Fr. 200'000.00, wiederkehrend (w): Fr. 20'000.00
 Gemeindeversammlung: ab: einmalig (e): Fr. 200'000.00, wiederkehrend (w): Fr. 20'000.00

L-Nr.	Konto	Bezeichnung	Budgetkredit	Jahresrechnung	Überschreitung	Begründung	Nachtragskredit	o/d	e/w	Kompetenz	Datum Genehmigung
001	0110.3102.00	Drucksachen, Publikationen	16'100.00	18'248.80	2'148.80	Mehrkosten für Stimmrechtsausweise, allgemeine Drucksachen sowie Inserate für GR-Mutationen	2'148.80	o	e	GP	26.03.2019
002	0120.3099.01	Ehrungen, Ehrengeschenke	1'000.00	2'297.95	1'297.95	Höhere Kosten für Ehrengeschenke	1'297.95	o	e	GP	26.03.2019
003	0120.3170.11	Geschenke, Spenden	3'300.00	5'339.50	2'039.50	Sponsoring Track Cycling Challenge (Velodrome Suisse) sowie allgemein leicht höhere Kosten	2'039.50	o	e	GP	26.03.2019
004	0120.3170.20	Veranstaltungen, Anlässe	1'000.00	1'510.40	510.40	Nicht budgetierter Anlass mit dem Gemeinderat der Stadt Grenchen	510.40	o	e	GP	26.03.2019
005	0210.3130.70	Betriebs- und Verfahrenskosten	36'000.00	39'856.75	3'856.75	Zu tief budgetiert	3'856.75	o	e	GP	26.03.2019
006	0210.3611.10	Steuerveranlagungskosten (Kanton)	210'000.00	221'765.05	11'765.05	Höherer Kantonsbeitrag (aufgrund gestiegenem Personalaufwand sowie Mehrkosten bei den Dienstleistungen und Honoraren)	11'765.05	o	w	gebunden	---
007	0220.3010.08	Löhne nebenamtliches Personal	0.00	4'135.00	4'135.00	Räumungsarbeiten Sozialamt-Archiv (Stundenentschädigungen)	4'135.00	o	e	GP	26.03.2019
008	0220.3091.00	Personalkruterierung	0.00	7'844.00	7'844.00	Nicht budgetierte Stellen-ausschreibungen Bauverwalter/in und Stv. Bauverwalter/in	7'844.00	o	e	GP	26.03.2019
009	0220.3102.00	Drucksachen, Publikationen	9'400.00	10'191.25	791.25	Nicht budgetiertes Werbematerial (Notizblöcke und Kugelschreiber)	791.25	o	e	GP	26.03.2019
010	0220.3110.00	Anschaffungen Mobiliar, Bürogeräte	6'000.00	6'408.15	408.15	Ersatz der Kuvertierungsmaschine EasyMailer infolge Defekt	6'408.15	o	e	GP	17.10.2018

Anhang Nachtragskreditkontrolle Erfolgsrechnung

A13.1 Kreditüberschreitungen / Nachtragskredite der Erfolgsrechnung (§ 150 Abs. 1 lit. o GG)

Finanzkompetenzen: Gemeindepräsident/in bis: einmalig (e): Fr. 2'000.00, wiederkehrend (w): Fr. 2'000.00
 Gemeinderat: bis: einmalig (e): Fr. 200'000.00, wiederkehrend (w): Fr. 20'000.00
 Gemeindeversammlung: ab: einmalig (e): Fr. 200'000.00, wiederkehrend (w): Fr. 20'000.00

L-Nr.	Konto	Bezeichnung	Budgetkredit	Jahresrechnung	Überschreitung	Begründung	Nachtragskredit	o/d	e/w	Kompetenz	Datum Genehmigung
011	0220.3113.00	Anschaffungen Hardware	6'000.00	16'477.70	10'477.70	Ersatz Personal Computer infolge auftretenden Ausfällen	12'891.70	o	e	GP	31.08.2018
012	0220.3118.00	Anschaffungen Software	6'000.00	11'206.34	5'206.34	Upgrade Microsoft-Office in Zusammenhang mit dem Ersatz der Personal Computer	5'206.34	o	e	GP	31.08.2018
013	0220.3130.00	Dienstleistungen Dritter	4'000.00	10'184.15	6'184.15	Höhere Kosten für Rechtsberatungen sowie kantonale Prüfungsgebühr für die Jahresrechnung 2016	6'184.15	o	e	GP	26.03.2019
014	0220.3130.02	Gebühren Hundekontrollzeichen	10'000.00	12'080.00	2'080.00	Höhere Anzahl Hunde (+52 Hunde)	2'080.00	o	w	gebunden	---
015	0220.3150.00	Unterhalt Mobiliar, Bürogeräte	1'000.00	2'362.30	1'362.30	Mehrkosten für den Unterhalt der Kuvertierungsmaschine	1'362.30	o	e	GP	26.03.2019
016	0222.3000.00	Tag- und Sitzungsgelder Bau- und Infrastrukturkommission	23'000.00	24'720.00	1'720.00	Nicht budgetierte Sitzungsgelder für Teilnahmen an der Baukonferenz	1'720.00	o	e	GP	26.03.2019
017	0222.3102.00	Drucksachen, Publikationen	1'600.00	3'278.55	1'678.55	Zu tief budgetiert	1'678.55	o	e	GP	26.03.2019
018	0222.3130.00	Dienstleistungen Dritter	7'000.00	11'220.40	4'220.40	Höhere Vermessungskosten bei gemeindeeigenen Bauvorhaben	4'220.40	o	e	GP	26.03.2019
019	0222.3990.50	Interne Verrechnung allgemeine Dienste	306'500.00	317'238.55	10'738.55	Umlage der Verwaltungskosten der Bauverwaltung auf Basis der Personalkosten und der Infrastruktur	10'738.55	o	w	GR 2019-6898	23.04.2019
020	0222.3990.99	Interne Verrechnung Sozialleistungen	2'400.00	2'449.65	49.65	Umlage Sozialleistungen (0228)	49.65	o	w	gebunden	---
021	0228.3064.10	Überbrückungsrenten Standing-Fonds	0.00	25'850.00	25'850.00	Nicht budgetierte Überbrückungsrente	25'850.00	o	w	gebunden	---

Anhang Nachtragskreditkontrolle Erfolgsrechnung

A13.1 Kreditüberschreitungen / Nachtragskredite der Erfolgsrechnung (§ 150 Abs. 1 lit. o GG)

Finanzkompetenzen: Gemeindepräsident/in bis: einmalig (e): Fr. 2'000.00, wiederkehrend (w): Fr. 2'000.00
 Gemeinderat: bis: einmalig (e): Fr. 200'000.00, wiederkehrend (w): Fr. 20'000.00
 Gemeindeversammlung: ab: einmalig (e): Fr. 200'000.00, wiederkehrend (w): Fr. 20'000.00

L-Nr.	Konto	Bezeichnung	Budgetkredit	Jahresrechnung	Überschreitung	Begründung	Nachtragskredit	o/d	e/w	Kompetenz	Datum
022	0290.3134.00	Sachversicherungen	9'000.00	11'722.45	2'722.45	Umstrukturierung der Sachversicherung (Minderkosten bei Konto Nr. 0220.3134.00)	2'722.45	o	w	GR 2019-6898	23.04.2019
023	0291.3120.00	Ver- und Entsorgungskosten	13'000.00	13'216.95	216.95	Höhere Energiekosten	216.95	o	e	GP	26.03.2019
024	0291.3140.00	Unterhalt Grundstücke	500.00	1'560.05	1'060.05	Mehrkosten für die Anpflanzungen beim Gemeindehaus	1'060.05	o	e	GP	26.03.2019
025	1500.3001.10	Sold Übungen	41'000.00	46'875.00	5'875.00	Höhere Übungsbeteiligung aufgrund des höheren Personalbestandes	5'875.00	o	e	GP	26.03.2019
026	1500.3100.00	Büromaterial	200.00	262.20	62.20	Geringe Budgetabweichung	62.20	o	e	GP	26.03.2019
027	1500.3101.01	Treibstoffe	1'900.00	2'250.65	350.65	Mehrkosten infolge ungeplanter Wassertransporte zum Burghof	350.65	o	e	GP	26.03.2019
028	1500.3102.00	Drucksachen, Publikationen	500.00	518.10	18.10	Geringe Budgetabweichung	18.10	o	e	GP	26.03.2019
029	1500.3103.00	Fachliteratur, Zeitschriften	1'500.00	1'650.00	150.00	Nachbestellung von Dienstbüchlein	150.00	o	e	GP	26.03.2019
030	1500.3130.40	Mitglieder- und Verbandsbeiträge	2'400.00	2'416.75	16.75	Geringe Budgetabweichung	16.75	o	e	GP	26.03.2019
031	1500.3199.90	Mehrwertsteuer, Vorsteuerkürzungen	6'200.00	6'314.00	114.00	Höhere Anzahl Hydranten und dementsprechend höhere Vorsteuerkürzung (7,7% der Hydrantenentschädigung)	114.00	o	w	GP	26.03.2019
032	1500.3990.02	Interne Verrechnung Hydrantenentschädigung	80'400.00	82'000.00	1'600.00	Höhere Anzahl Hydranten (+4 Hydranten)	1'600.00	o	w	GP	26.03.2019

Anhang Nachtragskreditkontrolle Erfolgsrechnung

A13.1 Kreditüberschreitungen / Nachtragskredite der Erfolgsrechnung (§ 150 Abs. 1 lit. o GG)

Finanzkompetenzen: Gemeindepräsident/in bis: einmalig (e): Fr. 20'000.00, wiederkehrend (w): Fr. 2'000.00
 Gemeinderat: bis: einmalig (e): Fr. 200'000.00, wiederkehrend (w): Fr. 20'000.00
 Gemeindeversammlung: ab: einmalig (e): Fr. 200'000.00, wiederkehrend (w): Fr. 20'000.00

L-Nr.	Konto	Bezeichnung	Budgetkredit	Jahresrechnung	Überschreitung	Begründung	Nachtragskredit	o/d	e/w	Kompetenz	Datum Genehmigung
033	1620.3612.10	Regionale Zivilschutz- organisation (RZSO) und Regionaler Führungsstab (RFS) Grenchen	65'200.00	66'461.60	1'261.60	Höherer Gemeindebeitrag (Zunahme der Personalkosten)	1'261.60	o	w	GP	26.03.2019
034	1620.3990.25	Interne Verrechnung Schulanlagen	4'000.00	4'091.30	91.30	Geringe Budgetabweichung	91.30	o	e	GP	26.03.2019
035	2110.3020.06	Löhne Lehrpersonen (Spezielle Förderung)	93'500.00	93'504.65	4.65	Geringe Budgetabweichung	4.65	o	w	GP	26.03.2019
036	2110.3020.07	Löhne Lehrpersonen (Deutsch als Zweitsprache)	35'100.00	35'646.20	546.20	Höhere Stellvertretungskosten infolge eines Unfalls	546.20	o	e	GP	26.03.2019
037	2110.3104.00	Lehrmittel, Schulmaterial	15'500.00	16'177.48	677.48	Höherer Bedarf an bzw. Ersatz von Lehrmitteln	677.48	o	e	GP	26.03.2019
038	2110.3111.00	Anschaffungen Maschinen, Geräte	1'600.00	1'643.05	43.05	Geringe Budgetabweichung	43.05	o	e	GP	26.03.2019
039	2110.3171.00	Exkursionen, Schulreisen, Lager	700.00	816.50	116.50	Zusätzliche gemeinsame Exkursion aller Kindergärten	116.50	o	e	GP	26.03.2019
040	2120.3171.01	Skilager	16'000.00	16'316.50	316.50	Zunahme der Teilnehmerzahl (3 Schüler/innen mehr als 2017)	316.50	o	e	GP	26.03.2019
041	2130.3020.05	Löhne Lehrpersonen (Werken, Hauswirtschaft)	98'400.00	101'511.25	3'111.25	2 Lektionen mehr Werken ab 01.08.2018	3'111.25	o	w	gebunden	---
042	2130.3020.06	Löhne Lehrpersonen (Spezielle Förderung)	115'000.00	134'791.90	19'791.90	7,6 Lektionen mehr Spezielle Förderung ab 01.08.2018	19'791.90	o	w	gebunden	---
043	2130.3171.00	Exkursionen, Schulreisen, Lader	9'000.00	9'097.00	97.00	Geringe Budgetabweichung	97.00	o	e	GP	26.03.2019

Anhang Nachtragskreditkontrolle Erfolgsrechnung

A13.1 Kreditüberschreitungen / Nachtragskredite der Erfolgsrechnung (§ 150 Abs. 1 lit. o GG)

Finanzkompetenzen: Gemeindepräsident/in bis: einmalig (e): Fr. 2'000.00, wiederkehrend (w): Fr. 2'000.00
 Gemeinderat: bis: einmalig (e): Fr. 200'000.00, wiederkehrend (w): Fr. 20'000.00
 Gemeindeversammlung: ab: einmalig (e): Fr. 200'000.00, wiederkehrend (w): Fr. 20'000.00

L-Nr.	Konto	Bezeichnung	Budgetkredit	Jahresrechnung	Überschreitung	Begründung	Nachtragskredit	o/d	e/w	Kompetenz	Datum Genehmigung
044	2130.3171.01	Skilager	15'000.00	15'013.85	13.85	Geringe Budgetabweichung	13.85	o	e	GP	26.03.2019
045	2130.3611.11	Gymnasialunterricht (Kanton)	167'400.00	189'720.00	22'320.00	Mehr Schüler/innen (+2) als budgetiert (Repetenten 9. Schuljahr)	22'320.00	o	w	gebunden	---
046	2140.3104.00	Lehmittel, Schulmaterial	2'600.00	2'607.25	7.25	Geringe Budgetabweichung	7.25	o	e	GP	26.03.2019
047	2140.3151.00	Unterhalt Maschinen, Geräte	1'000.00	1'172.90	172.90	Wartung von zwei Luftbefeuchtern für Musikinstrumente	172.90	o	e	GP	26.03.2019
048	2140.3159.01	Unterhalt Musikinstrumente	2'300.00	2'343.30	43.30	Geringe Budgetabweichung	43.30	o	e	GP	26.03.2019
049	2140.3169.01	Mieten und Benützungskosten Musikinstrumente	2'400.00	2'770.70	370.70	Zunahme der Anzahl benötigter Mietinstrumente	370.70	o	e	GP	26.03.2019
050	2140.3170.00	Reisekosten, Spesen	200.00	207.00	7.00	Geringe Budgetabweichung	7.00	o	e	GP	26.03.2019
051	2140.3170.20	Veranstaltungen, Anlässe	3'500.00	3'657.25	157.25	Mehrkosten Jubiläum "40 Jahre Musikschule Bettlach"	157.25	o	e	GP	26.03.2019
052	2170.3010.00	Löhne Betriebspersonal	219'700.00	221'313.85	1'613.85	Mehrkosten infolge höheren Austrittsleistungen bei einem Arbeitnehmer	1'613.85	o	e	GP	26.03.2019
053	2170.3010.08	Löhne nebenamtliches Personal	140'000.00	140'325.50	325.50	Leicht höherer Personalaufwand für das Reinigungspersonal	325.50	o	e	GP	26.03.2019
054	2170.3091.00	Personalrekrutierung	0.00	191.90	191.90	Inserate für Raumpfleger/innen	191.90	o	e	GP	26.03.2019
055	2170.3099.00	Übriger Personalaufwand	0.00	65.00	65.00	Geringe Budgetabweichung	65.00	o	e	GP	26.03.2019
056	2170.3101.00	Betriebs- und Verbrauchsmaterial	20'000.00	29'479.22	9'479.22	Höherer Bedarf an Verbrauchsmaterial	9'479.22	o	e	GP	26.03.2019

Anhang Nachtragskreditkontrolle Erfolgsrechnung

A13.1 Kreditüberschreitungen / Nachtragskredite der Erfolgsrechnung (§ 150 Abs. 1 lit. o GG)

Finanzkompetenzen: Gemeindepräsident/in bis: einmalig (e): Fr. 2'000.00, wiederkehrend (w): Fr. 2'000.00
 Gemeinderat: bis: einmalig (e): Fr. 200'000.00, wiederkehrend (w): Fr. 20'000.00
 Gemeindeversammlung: ab: einmalig (e): Fr. 200'000.00, wiederkehrend (w): Fr. 20'000.00

L-Nr.	Konto	Bezeichnung	Budgetkredit	Jahresrechnung	Überschreitung	Begründung	Nachtragskredit	o/d	e/w	Kompetenz	Datum Genehmigung
057	2170.3110.00	Anschaffungen Mobiliar, Bürogeräte	0.00	5'058.65	5'058.65	Anschaffungen von Turmmaterial (aus Sicherheitsgründen)	5'058.65	o	e	GP	26.03.2019
058	2170.3111.00	Anschaffungen Maschinen, Geräte	18'000.00	19'000.95	1'000.95	Ersatz eines Kühlschranks infolge Defekt	1'000.95	o	e	GP	26.03.2019
059	2170.3120.00	Ver- und Entsorgungskosten	200'000.00	204'566.15	4'566.15	Höhere Energiekosten	4'566.15	o	e	GP	26.03.2019
060	2170.3140.00	Unterhalt Grundstücke	18'000.00	36'103.77	18'103.77	Nicht budgetierte Unterhaltsarbeiten Vorplatz Süd (Büelenweg 8a), Anpflanzung Sonnenblumen für das Projekt "Jurassenseite" sowie Ersatz defekte Schaukel (Robinsonplatz Schulhaus Büelen)	18'103.77	o	e	GP	26.03.2019
061	2170.3144.00	Unterhalt Hochbauten, Gebäude	106'000.00	169'995.52	63'995.52	Ersatz der Beschallung der Mehrzweckhalle Büelen (Fr. 31'730.90; budgetiert im 2017, abgerechnet resp. abgeschlossen erst 2018), Reparaturen an der Heizung im Schulhaus Einschlag (Fr. 13'125.95), Ersatz eines defekten Garagentors im Schulhaus Einschlag (Fr. 8'021.50), eines Dachfensters im Kindergarten Stellhof (Fr. 6'983.00) und der Heizungssteuerung im Kindergarten Muracher (Fr. 3'150.25) sowie allgemein leicht höherer Unterhalt Steuerungselements	63'995.52	o	e	GR 2019-6892	26.03.2019
062	2170.3144.01	Unterhalt Schwimmhalle	22'000.00	24'905.10	2'905.10	Ersatz eines defekten Steuerungselements	2'905.10	o	e	GP	26.03.2019

Anhang Nachtragskreditkontrolle Erfolgsrechnung

A13.1 Kreditüberschreitungen / Nachtragskredite der Erfolgsrechnung (§ 150 Abs. 1 lit. o GG)

Finanzkompetenzen: Gemeindepräsident/in bis: einmalig (e): Fr. 20'000.00, wiederkehrend (w): Fr. 2'000.00
 Gemeinderat: bis: einmalig (e): Fr. 200'000.00, wiederkehrend (w): Fr. 20'000.00
 Gemeindeversammlung: ab: einmalig (e): Fr. 200'000.00, wiederkehrend (w): Fr. 20'000.00

L-Nr.	Konto	Bezeichnung	Budgetkredit	Jahresrechnung	Überschreitung	Begründung	Nachtragskredit	o/d	e/w	Kompetenz	Datum Genehmigung
063	2170.3151.00	Unterhalt Maschinen, Geräte	3'500.00	13'301.45	9'801.45	Höherer Unterhaltsaufwand an den Turngeräten nach Kontrollprüfung	9'801.45	o	e	GP	26.03.2019
064	2170.3170.00	Reisekosten, Spesen	500.00	502.75	2.75	Geringe Budgetabweichung	2.75	o	e	GP	26.03.2019
065	2190.3010.00	Löhne Schulleitung	224'500.00	227'120.95	2'620.95	Zunahme Gleitzeit- und Feriensaldo (Abgrenzung der Guthaben per 31.12.2018)	2'620.95	o	w	gebunden	---
066	2190.3102.00	Drucksachen, Publikationen	300.00	574.05	274.05	Glückwunsch- und Trauerkarten	274.05	o	e	GP	26.03.2019
067	2192.3099.00	Übriger Personalaufwand	5'000.00	5'312.35	312.35	Mehr Verabschiedungen per Ende Schuljahr 2017/2018	312.35	o	e	GP	26.03.2019
068	2192.3102.00	Drucksachen, Publikationen	200.00	582.65	382.65	Weihnachtskarten	382.65	o	e	GP	26.03.2019
069	2192.3102.01	Schulblatt	17'000.00	17'238.20	238.20	Zwei Ausgaben mit höherer Anzahl Seiten aufgrund von mehr Beiträgen von Schüler- und Lehrerschaft (siehe auch Sponsoring des Schulblattes; Konto Nr. 2192.4309.01)	238.20	o	e	GP	26.03.2019
070	2192.3105.01	Pausenäpfelaktion	700.00	866.25	166.25	Höhere Kosten für die Äpfel	166.25	o	e	GP	26.03.2019
071	2192.3130.60	Informatikleistungen Dritter	42'500.00	61'132.85	18'632.85	Mehrkosten infolge Konfiguration der bestehenden Notebooks für die Zweitnutzung (wurde bereits im 2017 budgetiert, aber aus zeitlichen Gründen erst 2018 vorgenommen)	18'632.85	o	e	GP	26.03.2019
072	2192.3151.00	Unterhalt Maschinen, Geräte	500.00	938.60	438.60	Reparatur von zwei Druckern	438.60	o	e	GP	26.03.2019

Anhang Nachtragskreditkontrolle Erfolgsrechnung

A13.1 Kreditüberschreitungen / Nachtragskredite der Erfolgsrechnung (§ 150 Abs. 1 lit. o GG)

Finanzkompetenzen: Gemeindepräsident/in bis: einmalig (e): Fr. 20'000.00, wiederkehrend (w): Fr. 2'000.00
 Gemeinderat: bis: einmalig (e): Fr. 200'000.00, wiederkehrend (w): Fr. 20'000.00
 Gemeindeversammlung: ab: einmalig (e): Fr. 200'000.00, wiederkehrend (w): Fr. 20'000.00

L-Nr.	Konto	Bezeichnung	Budgetkredit	Jahresrechnung	Überschreitung	Begründung	Nachtragskredit	o/d	e/w	Kompetenz	Datum Genehmigung
073	2192.3170.00	Reisekosten, Spesen	3'500.00	3'763.33	263.33	Höhere Kosten für Dienstfahrten sowie Mittagessen Weiterbildung "Lehrplan 21" für die gesamte Lehrerschaft	263.33	o	e	GP	26.03.2019
074	2192.3990.99	Interne Verrechnung Sozialleistungen	3'500.00	5'414.50	1'914.50	Umlage Sozialleistungen (0228)	1'914.50	o	w	gebunden	---
075	3110.3511.10	Einlage Galerie- und Museums-Fonds	0.00	2'926.76	2'926.76	Höhere Einlage in den Galerie- und Museums-Fonds	2'926.76	o	e	GP	26.03.2019
076	3220.3636.00	Beiträge private Organisationen	2'000.00	5'500.00	3'500.00	Beitrag Verein Sommeroper Selzach für die Jubiläumsproduktion 2018	5'000.00	o	e	GP	03.04.2018
077	3290.3170.00	Reisekosten, Spesen	0.00	25.20	25.20	Geringe Budgetabweichung	25.20	o	e	GP	26.03.2019
078	3290.3637.01	Kulturpreis	500.00	561.15	61.15	Geringe Budgetabweichung	61.15	o	e	GP	26.03.2019
079	3320.3102.02	Postkarten	0.00	305.65	305.65	Druckkosten Postkarten	305.65	o	e	GP	26.03.2019
080	3422.3000.01	Tag- und Sitzungsgelder Arbeitsgruppe und Spezialbaukommission Spielplatz Bettlach	0.00	8'550.00	8'550.00	Nicht budgetierte Sitzungsgelder der Arbeitsgruppe Spielplatz Bettlach	8'550.00	o	e	GP	26.03.2019
081	3422.3170.20	Veranstaltungen, Anlässe	0.00	90.75	90.75	Geringe Budgetabweichung	90.75	o	e	GP	26.03.2019
082	3422.3990.99	Interne Verrechnung Sozialleistungen	0.00	681.80	681.80	Umlage Sozialleistungen (0228)	681.80	o	e	gebunden	---
083	3621.3144.00	Unterhalt Hochbauten, Gebäude	1'000.00	1'228.60	228.60	Ersatz defekte Umwälzpumpe	228.60	o	e	GP	26.03.2019

Anhang Nachtragskreditkontrolle Erfolgsrechnung

A13.1 Kreditüberschreitungen / Nachtragskredite der Erfolgsrechnung (§ 150 Abs. 1 lit. o GG)

Finanzkompetenzen: Gemeindepräsident/in bis: einmalig (e): Fr. 20'000.00, wiederkehrend (w): Fr. 2'000.00
 Gemeinderat: bis: einmalig (e): Fr. 200'000.00, wiederkehrend (w): Fr. 20'000.00
 Gemeindeversammlung: ab: einmalig (e): Fr. 200'000.00, wiederkehrend (w): Fr. 20'000.00

L-Nr.	Konto	Bezeichnung	Budgetkredit	Jahresrechnung	Überschreitung	Begründung	Nachtragskredit	o/d	e/w	Kompetenz	Datum Genehmigung
084	3622.3110.00	Anschaffungen Mobiliar, Bürogeräte	0.00	250.00	250.00	Anschaffung von Stühlen für den Galeriesbetrieb	250.00	o	e	GP	26.03.2019
085	3622.3120.00	Ver- und Entsorgungskosten	9'000.00	9'346.25	346.25	Höhere Energiekosten	346.25	o	e	GP	26.03.2019
086	3622.3144.00	Unterhalt Hochbauten, Gebäude	3'000.00	14'227.00	11'227.00	Ersatz der Beleuchtung und Anpassungen beim Alarm- übermittlungssystem	4'000.00 3'500.00 3'727.00	o o o	e e e	GP GP GP	23.03.2018 09.04.2018 26.03.2019
087	3641.3120.00	Ver- und Entsorgungskosten	16'500.00	21'444.80	4'944.80	Höherer Wasserbedarf infolge trockenem Sommer	4'944.80	o	e	GP	26.03.2019
088	3641.3140.00	Unterhalt Grundstücke	35'000.00	36'527.31	1'527.31	Reparatur Beleuchtung Hauptfeld	1'527.31	o	e	GP	26.03.2019
089	3641.3144.00	Unterhalt Hochbauten, Gebäude	5'000.00	5'856.95	856.95	Unterhalt Heizungs- und Lüftungsanlage	856.95	o	e	GP	26.03.2019
090	3642.3140.00	Unterhalt Grundstücke	37'000.00	44'343.55	7'343.55	Mehrkosten bei der Erstellung des Deckbelags auf dem Spielfeld	7'343.55	o	e	GP	26.03.2019
091	4330.3106.00	Medizinisches Material	700.00	738.60	38.60	Geringe Budgetabweichung	38.60	o	e	GP	26.03.2019
092	4330.3136.02	Honorare konservierende Schulzahnpflege	60'000.00	85'364.00	25'364.00	Mehr Behandlungen (siehe auch Zunahme der Kostenbeteiligungen; Konto Nr. 4330.4260.01)	25'364.00	o	w	gebunden	---
093	4330.3990.99	Interne Verrechnung Sozialleistungen	1'700.00	1'998.80	298.80	Umlage Sozialleistungen (0228)	298.80	o	w	gebunden	---
094	5220.3631.10	Ergänzungsleistungen IV	575'000.00	591'952.95	16'952.95	Höherer Gemeindebeitrag	16'952.95	o	w	gebunden	---
095	5230.3636.00	Beiträge private Organisationen	800.00	1'300.00	500.00	Höherer Beitrag Procap Schweiz	500.00	o	e	GP	26.02.2018

Anhang Nachtragskreditkontrolle Erfolgsrechnung

A13.1 Kreditüberschreitungen / Nachtragskredite der Erfolgsrechnung (§ 150 Abs. 1 lit. o GG)

Finanzkompetenzen:		Gemeindepräsident/in	bis:	einmalig (e): Fr. 2'000.00, wiederkehrend (w): Fr. 2'000.00	GP	§ 63 Abs. 2 lit. o GO					
		Gemeinderat:	bis:	einmalig (e): Fr. 200'000.00, wiederkehrend (w): Fr. 20'000.00	GR	§ 42 Abs. 6 lit. a + b GO					
		Gemeindeversammlung:	ab:	einmalig (e): Fr. 200'000.00, wiederkehrend (w): Fr. 20'000.00	GV	§ 29 Abs. 1 lit. b Ziff. 3 GO					
L-Nr.	Konto	Bezeichnung	Budgetkredit	Jahresrechnung	Überschreitung	Begründung	Nachtragskredit	o/d	e/w	Kompetenz	Datum Genehmigung
096	5380.3130.00	Dienstleistungen Dritter	22'000.00	33'020.60	11'020.60	Höhere Kosten für die externe Begleitung (Projekt Socius)	11'020.60	o	e	GP	26.03.2019
097	5430.3632.10	Alimentenbevorschussung	80'000.00	82'540.55	2'540.55	Höherer Gemeindebeitrag	2'540.55	o	w	gebunden	---
098	5450.3102.00	Drucksachen, Publikationen	1'200.00	1'427.00	227.00	Mehrkosten infolge höherem Bedarf an Elternbriefen (Pro Juventute)	227.00	o	e	GP	26.03.2019
099	5451.3000.00	Tag- und Sitzungsgelder Betriebs- Kommission und Geschäftsleitung Kindertagesstätte Delfin	6'000.00	6'300.00	300.00	Zusätzliche Sitzungen der Geschäftsleitung	300.00	o	e	GP	26.03.2019
100	5451.3090.00	Aus- und Weiterbildung	4'300.00	4'680.00	380.00	Mehrkosten infolge Weiterbildung "Notfälle bei Kleinkindern"	380.00	o	e	GP	26.03.2019
101	5451.3100.00	Büromaterial	3'800.00	5'146.38	1'346.38	Höherer Büro- und Bastelmaterialbedarf	1'346.38	o	e	GP	26.03.2019
102	5451.3101.00	Betriebs- und Verbrauchsmaterial	2'600.00	3'355.60	755.60	Höherer Reinigungsmaterialbedarf	755.60	o	e	GP	26.03.2019
103	5451.3110.00	Anschaffungen Mobiliar, Bürogeräte	2'400.00	3'193.55	793.55	Ersatz Telefone und Gegensprechanlage für Schlafräume	793.55	o	e	GP	26.03.2019
104	5451.3113.00	Anschaffungen Hardware	200.00	204.40	4.40	Geringe Budgetabweichung	4.40	o	e	GP	26.03.2019
105	5451.3118.00	Anschaffungen Software	100.00	1'184.70	1'084.70	Nicht budgetiertes Upgrade von Microsoft-Office	1'084.70	o	e	GP	31.08.2019
106	5451.3150.00	Unterhalt Mobiliar, Bürogeräte	200.00	338.90	138.90	Unterhalt Serverschrank	138.90	o	e	GP	26.03.2019

Anhang Nachtragskreditkontrolle Erfolgsrechnung

A13.1 Kreditüberschreitungen / Nachtragskredite der Erfolgsrechnung (§ 150 Abs. 1 lit. o GG)

Finanzkompetenzen: Gemeindepräsident/in bis: einmalig (e): Fr. 2'000.00, wiederkehrend (w): Fr. 2'000.00
 Gemeinderat: bis: einmalig (e): Fr. 200'000.00, wiederkehrend (w): Fr. 20'000.00
 Gemeindeversammlung: ab: einmalig (e): Fr. 200'000.00, wiederkehrend (w): Fr. 20'000.00

L-Nr.	Konto	Bezeichnung	Budgetkredit	Jahresrechnung	Überschreitung	Begründung	Nachtragskredit	o/d	e/w	Kompetenz	Datum Genehmigung
107	5451.3151.00	Unterhalt Maschinen, Geräte	200.00	673.35	473.35	Anschluss Geschirrspüler und Sicherheitsprüfung	473.35	o	e	GP	26.03.2019
108	5451.3158.60	Lizenz- und Serviceverträge	300.00	366.85	66.85	Geringe Budgetabweichung	66.85	o	w	GP	26.03.2019
109	5720.3611.10	Sozialhilfestatistik (BFS)	1'000.00	1'178.00	178.00	Höherer Gemeindebeitrag	178.00	o	w	gebunden	---
110	5720.3632.20	Sozialhilfe (Lastenausgleich)	1'774'100.00	2'031'284.11	257'184.11	Höherer Gemeindebeitrag (Zunahme Sozialhilfekosten)	257'184.11	o	w	gebunden	---
111	5900.3000.00	Tag- und Sitzungsgelder Kommission für Gesellschafts- und Gesundheitsfragen	5'700.00	6'030.00	330.00	Höhere Anzahl Sitzungen	330.00	o	e	GP	26.03.2019
112	5900.3170.20	Veranstaltungen, Anlässe	0.00	972.05	972.05	Veranstaltung "Impfen-Gesundheits- schutz für jung & alt"	972.05	o	e	GP	26.03.2019
113	6150.3101.01	Betriebs- und Verbrauchsmaterial Robidog	3'000.00	4'334.90	1'334.90	Grössere Anschaffung von Verbrauchsmaterial	1'334.90	o	e	GP	26.03.2019
114	6150.3111.01	Anschaffungen Robidog	2'000.00	2'716.15	716.15	Ersatz von Abfallbehältern	716.15	o	e	GP	26.03.2019
115	6150.3111.02	Anschaffungen Beflagung, Weihnachtsbeleuchtung	3'000.00	6'617.25	3'617.25	Zusätzliche Weihnachtssterne in der Erlimoosstrasse	3'617.25	o	e	GP	26.03.2019
116	6150.3141.01	Unterhalt Strassensignalisation	18'000.00	22'857.00	4'857.00	Kosten für die Demarkierung von Fussgängerstreifen	4'857.00	o	e	GP	26.03.2019
117	6150.3990.01	Interne Verrechnung Strassenentwässerung	74'200.00	74'398.00	198.00	Zunahme Strassenfläche	198.00	o	w	GP	26.03.2019
118	6150.3990.99	Interne Verrechnung Sozialleistungen	700.00	700.55	0.55	Umlage Sozialleistungen (0228)	0.55	o	w	gebunden	---

Anhang Nachtragskreditkontrolle Erfolgsrechnung

A13.1 Kreditüberschreitungen / Nachtragskredite der Erfolgsrechnung (§ 150 Abs. 1 lit. o GG)

Finanzkompetenzen: Gemeindepräsident/in bis: einmalig (e): Fr. 2'000.00, wiederkehrend (w): Fr. 2'000.00
 Gemeinderat: bis: einmalig (e): Fr. 200'000.00, wiederkehrend (w): Fr. 20'000.00
 Gemeindeversammlung: ab: einmalig (e): Fr. 200'000.00, wiederkehrend (w): Fr. 20'000.00

L-Nr.	Konto	Bezeichnung	Budgetkredit	Jahresrechnung	Überschreitung	Begründung	Nachtragskredit	o/d	e/w	Kompetenz	Datum Genehmigung
119	6153.3030.00	Entschädigungen temporäre Arbeitskräfte	0.00	37'151.15	37'151.15	Temporäre Arbeitskraft im Werkhof infolge von Krankheitsfällen	65'000.00	o	e	GR 2018-6783	27.02.2018
120	6153.3090.00	Aus- und Weiterbildung	2'000.00	2'688.50	688.50	Zusätzliche Kursbesuche	688.50	o	e	GP	26.03.2019
121	6153.3099.00	Übriger Personalaufwand	100.00	165.90	65.90	Geringe Budgetabweichung	65.90	o	e	GP	26.03.2019
122	6153.3101.01	Treibstoffe	14'000.00	14'594.55	594.55	Höherer Treibstoffbedarf	594.55	o	e	GP	26.03.2019
123	6153.3111.00	Anschaffungen Maschinen, Geräte	27'000.00	28'811.10	1'811.10	Ersatz defekter Hochdruckreiniger sowie allgemein höhere Kosten	1'811.10	o	e	GP	26.03.2019
124	6153.3113.00	Anschaffungen Hardware	200.00	786.50	586.50	Ersatz defekter Monitor und Netzwerk-Komponente	586.50	o	e	GP	26.03.2019
125	6153.3118.00	Anschaffungen Software	100.00	1'504.70	1'404.70	Nicht budgetiertes Upgrade von Microsoft-Office	1'404.70	o	e	GP	31.08.2019
126	6153.3120.00	Ver- und Entsorgungskosten	12'000.00	13'787.45	1'787.45	Höhere Energiekosten	1'787.45	o	e	GP	26.03.2019
127	6153.3130.60	Informatikleistungen Dritter	0.00	199.25	199.25	Externe Kosten für die Umstellung auf IP-Telefonie	199.25	o	e	GP	26.03.2019
128	6153.3140.00	Unterhalt Grundstücke	17'000.00	21'433.70	4'433.70	Instandstellung des Muldenplatzes sowie Mehrkosten bei der Verkleidung des Salzsilos	4'433.70	o	e	GP	26.03.2019
129	6153.3144.00	Unterhalt Hochbauten, Gebäude	12'000.00	13'533.05	1'533.05	Ersatz Türschloss Haupteingang sowie Aussenscheinwerfer	1'533.05	o	e	GP	26.03.2019
130	6153.3151.01	Unterhalt Fahrzeuge	15'000.00	20'655.80	5'655.80	Höhere Unterhaltskosten für den Traktor Steyr	5'655.80	o	e	GP	26.03.2019
131	6153.3170.00	Reisekosten, Spesen	1'400.00	1'448.40	48.40	Geringe Budgetabweichung	48.40	o	e	GP	26.03.2019

Anhang Nachtragskreditkontrolle Erfolgsrechnung

A13.1 Kreditüberschreitungen / Nachtragskredite der Erfolgsrechnung (§ 150 Abs. 1 lit. o GG)

Finanzkompetenzen: Gemeindepräsident/in bis: einmalig (e): Fr. 2'000.00, wiederkehrend (w): Fr. 2'000.00
 Gemeinderat: bis: einmalig (e): Fr. 200'000.00, wiederkehrend (w): Fr. 20'000.00
 Gemeindeversammlung: ab: einmalig (e): Fr. 200'000.00, wiederkehrend (w): Fr. 20'000.00

L-Nr.	Konto	Bezeichnung	Budgetkredit	Jahresrechnung	Überschreitung	Begründung	Nachtragskredit	o/d	e/w	Kompetenz	Datum Genehmigung
132	6153.3190.00	Schadenersatzleistungen, Selbstbehalte	0.00	1'500.00	1'500.00	Zwei Selbstbehalte bei Unfällen mit Motorfahrzeugen	1'500.00	o	e	GP	26.03.2019
133	6153.3300.00	Abschreibungen Sachanlagen, planmässig	24'400.00	24'426.25	26.25	Zu tief budgetierte Abschreibungen	26.25	o	w	gebunden	---
134	6310.3636.10	Aarefähre	1'000.00	2'000.00	1'000.00	Sponsoringbeitrag neue Aarefähre	1'000.00	o	e	GP	26.03.2019
135	7101.3111.00	Anschaffungen Maschinen, Geräte	36'000.00	42'100.90	6'100.90	Ersatz von lebensmittellechten Wasserschläuchen für Wasserprovisorien	6'100.90	o	e	GP	26.03.2019
136	7101.3120.00	Ver- und Entsorgungskosten	14'200.00	15'907.25	1'707.25	Höhere Energiekosten	1'707.25	o	e	GP	26.03.2019
137	7101.3130.00	Dienstleistungen Dritter	10'000.00	24'655.15	14'655.15	Nicht budgetierte Arbeiten Generelle Wasserversorgungsplanung (GWP)	14'655.15	o	e	GP	26.03.2019
138	7101.3130.01	Leitungskataster	19'000.00	25'977.00	6'977.00	Höherer Aufwand für Leitungseinsparungen	6'977.00	o	e	GP	26.03.2019
139	7101.3130.02	Entleerungen, Reinigungen, Untersuchungen	3'000.00	4'597.50	1'597.50	Pilotprojekt für den Ersatz der Ortomaten (Netzüberwachung)	1'597.50	o	e	GP	26.03.2019
140	7101.3130.20	Telefon, Kommunikationskosten	1'200.00	1'433.75	233.75	Höhere Kosten infolge Umstellung auf IP-Telefonie	233.75	o	e	GP	26.03.2019
141	7101.3143.01	Unterhalt Reservoir, Pumpstationen, Hydranten	35'000.00	39'283.29	4'283.29	Höhere Kosten beim Unterhalt der Reservoir	4'283.29	o	e	GP	26.03.2019
142	7101.3612.10	Gruppenwasserversorgung	93'700.00	108'370.00	14'670.00	Höhere Investitionen als budgetiert	14'670.00	o	e	GP	26.03.2019
143	7101.3990.51	Interne Verrechnung Finanz- und Steuerverwaltung	16'300.00	17'172.40	872.40	Umlage Verwaltungskosten auf Basis der Gebühreneinnahmen	872.40	o	w	GP	26.03.2019

Anhang Nachtragskreditkontrolle Erfolgsrechnung

A13.1 Kreditüberschreitungen / Nachtragskredite der Erfolgsrechnung (§ 150 Abs. 1 lit. o GG)

Finanzkompetenzen: Gemeindepräsident/in bis: einmalig (e): Fr. 20'000.00, wiederkehrend (w): Fr. 2'000.00
 Gemeinderat: bis: einmalig (e): Fr. 200'000.00, wiederkehrend (w): Fr. 20'000.00
 Gemeindeversammlung: ab: einmalig (e): Fr. 200'000.00, wiederkehrend (w): Fr. 20'000.00

L-Nr.	Konto	Bezeichnung	Budgetkredit	Jahresrechnung	Überschreitung	Begründung	Nachtragskredit	o/d	e/w	Kompetenz	Datum	Genehmigung
144	7101.3990.52	Interne Verrechnung Bauverwaltung	5'400.00	5'724.10	324.10	Umlage Verwaltungskosten auf Basis der Gebühreneinnahmen	324.10	o	w	GP	26.03.2019	
145	7101.3990.60	Interne Verrechnung Werkhof	128'300.00	132'232.80	3'932.80	Umlage Betriebskosten auf Basis der effektiv geleisteten Arbeitsstunden	3'932.80	o	w	GR 2019-6898	23.04.2019	
146	7201.3130.01	Leitungskataster	24'000.00	26'534.30	2'534.30	Höherer Aufwand für Leitungseinnahmen	2'534.30	o	e	GP	26.03.2019	
147	7201.3510.10	Einlage Werterhalt	13'900.00	20'810.40	6'910.40	Höhere Einlage in den Werterhalt aufgrund der tieferen Abschreibungen	6'910.40	o	w	gebunden	---	
148	7201.3990.60	Interne Verrechnung Werkhof	17'100.00	34'653.05	17'553.05	Umlage Betriebskosten auf Basis der effektiv geleisteten Arbeitsstunden	17'553.05	o	w	GR 2019-6898	23.04.2019	
149	7301.3111.00	Anschaffungen Maschinen, Geräte	500.00	742.80	242.80	Ersatz eines Abfallcontainers	242.80	o	e	GP	26.03.2019	
150	7301.3151.00	Unterhalt Maschinen, Geräte	500.00	1'646.60	1'146.60	Installation einer Führungsschiene für die Abrollmulde	1'146.60	o	e	GP	26.03.2019	
151	7301.3181.00	Forderungsverluste	7'000.00	7'610.30	610.30	Zu tief budgetiert	610.30	o	e	GP	26.03.2019	
152	7301.3990.51	Interne Verrechnung Finanz- und Steuerverwaltung	8'300.00	8'528.30	228.30	Umlage Verwaltungskosten auf Basis der Gebühreneinnahmen	228.30	o	w	GP	26.03.2019	
153	7301.3990.52	Interne Verrechnung Bauverwaltung	2'800.00	2'842.75	42.75	Umlage Verwaltungskosten auf Basis der Gebühreneinnahmen	42.75	o	w	GP	26.03.2019	
154	7301.3990.60	Interne Verrechnung Werkhof	34'200.00	34'810.55	610.55	Umlage Betriebskosten auf Basis der effektiv geleisteten Arbeitsstunden	610.55	o	w	GP	26.03.2019	

Anhang Nachtragskreditkontrolle Erfolgsrechnung

A13.1 Kreditüberschreitungen / Nachtragskredite der Erfolgsrechnung (§ 150 Abs. 1 lit. o GG)

Finanzkompetenzen: Gemeindepräsident/in bis: einmalig (e): Fr. 2'000.00, wiederkehrend (w): Fr. 2'000.00
 Gemeinderat: bis: einmalig (e): Fr. 200'000.00, wiederkehrend (w): Fr. 20'000.00
 Gemeindeversammlung: ab: einmalig (e): Fr. 200'000.00, wiederkehrend (w): Fr. 20'000.00

L-Nr.	Konto	Bezeichnung	Budgetkredit	Jahresrechnung	Überschreitung	Begründung	Nachtragskredit	o/d	e/w	Kompetenz	Datum Genehmigung
155	7301.3990.70	Interne Verrechnung Schulen	7'000.00	7'425.60	425.60	Höherer Beitrag an die Schulen Bettlach für die Papiersammlung (Interne Verrechnung)	425.60	o	w	GP	26.03.2019
156	7410.3140.00	Unterhalt Grundstücke	700.00	1'215.00	515.00	Mehrkosten bei der Schädlingsbekämpfung	515.00	o	e	GP	26.03.2019
157	7410.3142.00	Unterhalt Wasserbau	30'000.00	37'996.30	7'996.30	Rückbau Entwässerungsleitungen infolge Hangrutsch (Ebenimattweg)	7'996.30	o	e	GP	26.03.2019
158	7410.3300.00	Abschreibungen Sachanlagen, planmässig	19'600.00	22'280.30	2'680.30	Zu tief budgetierte Abschreibungen	2'680.30	o	w	gebunden	---
159	7500.3631.10	Abgabe Natur- und Heimatschutzfonds	9'300.00	42'413.30	33'113.30	Zu tief budgetierte Abgabe (Abgabe abhängig von der Höhe der Grundstückgewinnsteuern)	33'113.30	o	w	gebunden	---
160	7690.3130.00	Dienstleistungen Dritter	0.00	25'064.05	25'064.05	Detailuntersuchung der ehemaligen Kehrichtdeponie Bietershof	25'064.05	o	e	GR 2019-6892	26.03.2019
161	7710.3140.00	Unterhalt Grundstücke	3'000.00	15'767.85	12'767.85	Mehrkosten bei Spülarbeiten sowie Ersatz Entwässerungsleitungen	12'767.85	o	e	GP	26.03.2019
162	7900.3632.00	Beiträge Gemeinden und Zweckverbände	4'600.00	7'789.00	3'189.00	Erarbeitung Zukunftsbild sowie Projektskizze Agglomerations- programm	3'189.00	o	e	GP	26.03.2019
163	8130.3631.10	Tierseuchenbekämpfung (Kanton)	2'800.00	3'641.60	841.60	Zu tief budgetiert	841.60	o	w	gebunden	---
164	8400.3130.00	Dienstleistungen Dritter	0.00	273.25	273.25	Direkte Dienstleistungen Projekt "Jurassenseite"	5'000.00	o	e	GR 2018-6799	27.03.2018

Anhang Nachtragskreditkontrolle Erfolgsrechnung

A13.1 Kreditüberschreitungen / Nachtragskredite der Erfolgsrechnung (§ 150 Abs. 1 lit. o GG)

Finanzkompetenzen: Gemeindepräsident/in bis: einmalig (e): Fr. 2'000.00, wiederkehrend (w): Fr. 2'000.00
 Gemeinderat: bis: einmalig (e): Fr. 200'000.00, wiederkehrend (w): Fr. 20'000.00
 Gemeindeversammlung: ab: einmalig (e): Fr. 200'000.00, wiederkehrend (w): Fr. 20'000.00

L-Nr.	Konto	Bezeichnung	Budgetkredit	Jahresrechnung	Überschreitung	Begründung	Nachtragskredit	o/d	e/w	Kompetenz	Datum Genehmigung
165	8400.3632.00	Beiträge Gemeinden und Zweckverbände	0.00	3'296.30	3'296.30	Gemeindekostenanteil Projekt "Jurasonnenseite"	3'296.30	o	e	GP	26.03.2019
166	9100.3180.10	Einzelwertberichtigung Steuern natürliche Personen (Delkredere)	0.00	130'500.00	130'500.00	Einführung Delkredere per 31.12.2018 (gemäss Vorgabe des kantonalen Amtes für Gemeinden)	130'500.00	o	e	gebunden	---
167	9100.3180.11	Pauschalwertberichtigung Steuern natürliche Personen (Delkredere)	0.00	45'100.00	45'100.00	Einführung Delkredere per 31.12.2018 (gemäss Vorgabe des kantonalen Amtes für Gemeinden)	45'100.00	o	e	gebunden	---
168	9100.3180.21	Pauschalwertberichtigung Steuern juristische Personen (Delkredere)	0.00	3'800.00	3'800.00	Einführung Delkredere per 31.12.2018 (gemäss Vorgabe des kantonalen Amtes für Gemeinden)	3'800.00	o	e	gebunden	---
169	9100.3181.20	Forderungsverluste Steuern juristische Personen	0.00	4'698.50	4'698.50	Ausweisung der Forderungsverluste Steuern juristischer Personen unter separatem Konto (ab 01.01.2018)	4'698.50	o	e	GP	26.03.2019
170	9610.3499.00	Übriger Finanzaufwand	0.00	0.08	0.08	Geringe Budgetabweichung	0.08	o	e	GP	26.03.2019
171	9630.3010.08	Löhne nebenamtliches Personal	1'800.00	1'851.00	51.00	Geringe Budgetabweichung	51.00	o	w	GP	26.03.2019
172	9630.3430.00	Baulicher Unterhalt Liegenschaften FV	25'000.00	70'942.09	45'942.09	Gesamtanierung einer Wohnung nach Mieterwechsel (Liegenschaft Unterführungsstrasse 16/18)	46'000.00	o	e	GR 2018-6794	26.03.2019
173	9630.3439.90	Übriger Liegenschaftsaufwand FV	0.00	118.00	118.00	Inserate Mietwohnungen	118.00	o	e	GP	26.03.2019

Legende: o = ordentliche Ausgaben
 d = dringliche Ausgaben
 e = einmalige Ausgaben
 w = jährlich wiederkehrende Ausgaben

** Grundsätzlich liegt dieser Nachtragskredit in der Kompetenz der Gemeindeversammlung. Da es sich aber um einen dringlichen Nachtragskredit handelt, kann der Gemeinderat diesen Nachtragskredit bewilligen (§ 146 Abs. 2 GG).

Anhang Nachtragskreditkontrolle Investitionsrechnung

A13.2 Kreditüberschreitungen / Nachtragskredite der Investitionsrechnung (§ 150 Abs. 1 lit. o GG)

Finanzkompetenzen: Gemeindepräsident/in bis: einmalig (e): Fr. 2'000.00, wiederkehrend (w): Fr. 2'000.00
 Gemeinderat: bis: einmalig (e): Fr. 200'000.00, wiederkehrend (w): Fr. 20'000.00
 Gemeindeversammlung: ab: einmalig (e): Fr. 200'000.00, wiederkehrend (w): Fr. 20'000.00

L-Nr.	Konto	Bezeichnung	Budgetkredit	Jahresrechnung	Überschreitung	Begründung	Nachtragskredit	o/d	e/w	Kompetenz	Datum	Genehmigung
001	2170.5040.01	Energetische Sanierungen (Kredit I) Schulhaus Büelen	0.00	11'327.75	11'327.75	Energetische Sanierungen im Schulhaus Büelen (Jahrestranche falsch eingeschätzt)	11'327.75	o	e	GP	26.03.2019	
002	2170.5040.02	Energetische Sanierungen (Kredit II) Schulhaus Büelen	0.00	83'469.50	83'469.50	Energetische Sanierung der Heizungs- und Lüftungsanlage in der Mehrzweckhalle (Jahrestranche falsch eingeschätzt)	83'469.50	o	e	GR 2019-6892	26.03.2019	
003	3422.5030.00	Erstellung Spielplatz "Auti Rossweid"	0.00	13'963.30	13'963.30	Erarbeitung Vorprojekt	13'963.30	o	e	GP	26.03.2019	
004	6150.5010.05	Erschliessung Industrie-West	0.00	44'957.15	44'957.15	Der Landerwerb konnte erst im Oktober 2018 vorgenommen resp. abgeschlossen werden (Jahrestranche falsch eingeschätzt)	44'957.15	o	e	GR 2019-6892	26.03.2019	
005	6150.5010.07	Sanierung Bahnweg und Witweg Süd	0.00	76'853.10	76'853.10	Infolge Verzögerungen durch einen Landerwerb konnten nur die Vorarbeiten im Jahre 2017 abgeschlossen und der Kaltmicrobelag erst im Jahre 2018 eingebaut werden (Jahrestranche falsch eingeschätzt)	76'853.10	o	e	GR 2019-6892	26.03.2019	
006	6150.5010.08	Sanierung Diebold Schilling-Strasse West	0.00	50'853.75	50'853.75	Witterungsbedingt konnte der Einbau des Deckbelages nicht wie vorgesehen im Herbst 2017 erfolgen (Jahrestranche falsch eingeschätzt)	50'853.75	o	e	GR 2019-6892	26.03.2019	
007	6150.5010.11	Erschliessung Industrie-West (2. Etappe)	0.00	2'316.55	2'316.55	Nicht budgetierte Erschliessung	2'316.55	o	e	gebunden GR 2018-6776	---	30.01.2018

Anhang Nachtragskreditkontrolle Investitionsrechnung

A13.2 Kreditüberschreitungen / Nachtragskredite der Investitionsrechnung (§ 150 Abs. 1 lit. o GG)

Finanzkompetenzen: Gemeindepräsident/in bis: einmalig (e): Fr. 2'000.00, wiederkehrend (w): Fr. 2'000.00
 Gemeinderat: bis: einmalig (e): Fr. 200'000.00, wiederkehrend (w): Fr. 20'000.00
 Gemeindeversammlung: ab: einmalig (e): Fr. 200'000.00, wiederkehrend (w): Fr. 20'000.00

L-Nr.	Konto	Bezeichnung	Budgetkredit	Jahresrechnung	Überschreitung	Begründung	Nachtragskredit	o/d	e/w	Kompetenz	Datum
008	7101.5031.04	Erschliessung Industrie-West	0.00	1'458.65	1'458.65	Verzögerte Schlussabrechnung (Jahrestranche falsch eingeschätzt)	1'458.65	o	e	GP	26.03.2019
009	7101.5031.05	Erschliessung GB Bettlach Nr. 4 + 6	0.00	920.15	920.15	Verzögerte Schlussabrechnung (Jahrestranche falsch eingeschätzt)	920.15	o	e	GP	26.03.2019
010	7101.5031.06	Leitungsersatz Friedhofstrasse Ost	0.00	38'180.35	38'180.35	Witterungsbedingt konnte der Einbau des Deckelages nicht wie vorgesehen im Herbst 2017 erfolgen (Jahrestranche falsch eingeschätzt)	38'180.35	o	e	GR 2019-6892	26.03.2019
011	7101.5031.07	Leitungsersatz Ebauchsstrasse	0.00	13'923.65	13'923.65	Deckbelags- resp. Abschlussarbeiten (Jahrestranche falsch eingeschätzt)	13'923.65	o	e	GP	26.03.2019
012	7101.5031.08	Leitungsersatz Diebold Schilling-Strasse West	0.00	18'019.75	18'019.75	Deckbelags- resp. Abschlussarbeiten (Jahrestranche falsch eingeschätzt)	18'019.75	o	e	GP	26.03.2019
013	7101.5031.12	Grunderschliessung Büelenweg Süd	0.00	6'832.25	6'832.25	Nicht budgetierte Grunderschliessung (Jahrestranche falsch eingeschätzt)	80'000.00	o	e	GR 2018-6784	27.02.2018
014	7201.5032.01	Erschliessung Industrie-West	0.00	2'546.05	2'546.05	Verzögerte Schlussabrechnung (Jahrestranche falsch eingeschätzt)	2'546.05	o	e	GP	26.03.2019
015	7201.5032.06	Erschliessung Industrie-West (2. Etappe)	0.00	1'018.45	1'018.45	Nicht budgetierte Erschliessung	1'018.45	o	e	gebunden GR 2018-6776	30.01.2018
016	7410.5020.02	Sanierung Geschiebe- sammelwerkhof	400'000.00	718'579.95	318'579.95	Verzögerungen beim Submissions- verfahren und höhere Kosten (Jahrestranche falsch eingeschätzt)	350'000.00	d	e	GR 2018-6775	30.01.2018

Anhang Nachtragskreditkontrolle Investitionsrechnung

A13.2 Kreditüberschreitungen / Nachtragskredite der Investitionsrechnung (§ 150 Abs. 1 lit. o GG)

Finanzkompetenzen: Gemeindepräsident/in bis: einmalig (e): Fr. 2'000.00, wiederkehrend (w): Fr. 2'000.00 GP § 63 Abs. 2 lit. o GO
 Gemeinderat: bis: einmalig (e): Fr. 200'000.00, wiederkehrend (w): Fr. 20'000.00 GR § 42 Abs. 6 lit. a + b GO
 Gemeindeversammlung: ab: einmalig (e): Fr. 200'000.00, wiederkehrend (w): Fr. 20'000.00 GV § 29 Abs. 1 lit. b Ziff. 3 GO

L-Nr.	Konto	Bezeichnung	Budgetkredit	Jahresrechnung	Überschreitung	Begründung	Nachtragskredit	o/d	e/w	Kompetenz	Datum Genehmigung
017	7410.5290.00	Projektierung Sanierung Bachdurchlässe Unterer Einschlag und Bahnweg	0.00	18'928.30	18'928.30	Ingenieurleistungen nicht budgetiert (Jahrest ranche falsch eingeschätzt)	18'928.30	o	e	GP	26.03.2019

Legende:

o = ordentliche Ausgaben
 d = dringliche Ausgaben
 e = einmalige Ausgaben
 w = jährlich wiederkehrende Ausgaben

** Grundsätzlich liegt dieser Nachtragskredit in der Kompetenz der Gemeindeversammlung.
 Da es sich aber um einen dringlichen Nachtragskredit handelt, kann der Gemeinderat
 diesen Nachtragskredit bewilligen (§ 146 Abs. 2 GG).

Anhang Verpflichtungskreditkontrolle

A14 Verpflichtungskredite der Investitionsrechnung										
Konto	Bezeichnung	Beschluss- datum	Beschluss- organ	Bruttokredit	kumulierte Ausgaben / Einnahmen bis 31.12.2017	Ausgaben	Einnahmen	Total Ausgaben / Einnahmen bis 31.12.2018	Restkredit Saldo	Schluss- abrechnung
2170	Schulliegenschaften									
2170.5040.01	Energetische Sanierungen (Kredit I) Schulhaus Kreditbeschluss	04.11.2014	GR	100'000.00 100'000.00	61'372.55	11'327.75	0.00	72'700.30	27'299.70	31.12.2018
2170.5040.02	Energetische Sanierungen (Kredit II) Schulhaus Büelen Kreditbeschluss	03.11.2015	GR	100'000.00 100'000.00	0.00	83'469.50	0.00	83'469.50	16'530.50	31.12.2018
2170.5040.05	Gesamtanierung Schulhaus Einschlag Kreditbeschluss	12.12.2017	GV	480'000.00 480'000.00	0.00	76'042.15	0.00	76'042.15	403'957.85	
3422	Kinderspielfläche									
3422.5030.00	Erstellung Spielplatz "Auti Rossweid" Kreditbeschluss	11.12.2018	GV	280'000.00 280'000.00	0.00	13'963.30	0.00	13'963.30	266'036.70	
3422.6360.00	Investitionsbeiträge Spielplatz "Auti Rossweid" Einnahmen			-10'000.00 -10'000.00	0.00	0.00	0.00	0.00	-10'000.00	
3422.6373.00	Sponsoring-Beiträge Spielplatz "Auti Rossweid" Einnahmen			-70'000.00 -70'000.00	0.00	0.00	0.00	0.00	-70'000.00	
6150	Gemeindestrassen									
6150.5010.05	Erschliessung Industrie-West Kreditbeschluss	26.01.2016	GR	325'000.00 25'000.00	208'632.80	44'957.15	0.00	253'589.95	71'410.05	31.12.2018
	Kreditbeschluss	29.03.2016	GR (geb.)	300'000.00						
6150.5010.06	Erschliessung GB Bettlach Nr. 4 + 6 Kreditbeschluss	14.06.2016	GV	250'000.00 250'000.00	205'404.35	2'425.90	0.00	207'830.25	42'169.75	31.12.2018
6150.5010.07	Sanierung Bahnweg und Witiweg Süd Kreditbeschluss	13.12.2016	GV	250'000.00 250'000.00	115'790.75	76'853.10	0.00	192'643.85	57'356.15	31.12.2018
6150.5010.08	Sanierung Diebold Schilling-Strasse West Kreditbeschluss	13.12.2016	GV	200'000.00 200'000.00	120'746.40	50'853.75	0.00	171'600.15	28'399.85	31.12.2018
6150.5010.09	Sanierung Büelenweg Kreditbeschluss	07.11.2017	GR	60'000.00 60'000.00	0.00	52'040.00	0.00	52'040.00	7'960.00	31.12.2018
6150.5010.10	Sanierung Diebold Schilling-Strasse (Schadenfall) Kreditbeschluss	07.11.2017	GR	70'000.00 70'000.00	0.00	69'800.50	0.00	69'800.50	199.50	31.12.2018
6150.5010.11	Erschliessung Industrie-West (2. Etappe) Kreditbeschluss	30.01.2018	GR (geb.)	202'000.00 202'000.00	3'816.55	2'316.55	0.00	6'133.10	195'866.90	
6150.5010.12	Ersatz Fussgängersteg Flurstrasse Kreditbeschluss	06.11.2018	GR	50'000.00 50'000.00	0.00	0.00	0.00	0.00	50'000.00	

Anhang Verpflichtungskreditkontrolle

A14 Verpflichtungskredite der Investitionsrechnung										
Konto	Bezeichnung	Beschluss- datum	Beschluss- organ	Bruttokredit	kumulierte Ausgaben / Einnahmen bis 31.12.2017	Ausgaben	Einnahmen	Total Ausgaben / Einnahmen bis 31.12.2018	Restkredit Saldo	Schluss- abrechnung
6150.5010.13	Sanierung Allmendstrasse Kreditbeschluss	06.11.2018	GR	150'000.00 150'000.00	0.00	0.00	0.00	0.00	150'000.00	
6150.5010.14	Strassenrekonstruktion Hasenmattstrasse Mitte Kreditbeschluss	26.03.2019	GR	100'000.00 100'000.00	0.00	0.00	0.00	0.00	100'000.00	
6150.6371.00	Erschliessungsbeitrag Industrie-West Einnahmen			-183'700.00 -183'700.00	0.00	0.00	145'349.30	-145'349.30	-38'350.70	31.12.2018
6150.6371.01	Erschliessungsbeitrag GB Bettlach Nr. 4 + 6 Einnahmen			-138'600.00 -138'600.00	0.00	0.00	172'538.90	-172'538.90	33'938.90	31.12.2018
6150.6371.02	Erschliessungsbeitrag Industrie-West (2. Etappe) Einnahmen			-135'000.00 -135'000.00	0.00	0.00	0.00	0.00	-135'000.00	
7101	Wasserversorgung SF									
7101.5031.01	Leitung Aareweg - FC Clubhaus Kreditbeschluss	04.11.2014	GR	170'000.00 170'000.00	145'455.45	0.00	0.00	145'455.45	24'544.55	31.12.2018
7101.5031.02	Leitungsersatz Allmendstrasse Kreditbeschluss	03.11.2015	GR	82'045.60 70'000.00	82'045.60	0.00	0.00	82'045.60	0.00	31.12.2018
	Kreditbeschluss	28.03.2017	GP	3'698.40						
	Kreditbeschluss	22.03.2018	GP	8'347.20						
7101.5031.03	Leitungsersatz Aristonstrasse Kreditbeschluss	03.11.2015	GR	130'000.00 130'000.00	122'855.30	0.00	0.00	122'855.30	7'144.70	31.12.2018
7101.5031.04	Erschliessung Industrie-West Kreditbeschluss	29.03.2016	GR (geb.)	85'643.95 70'000.00	84'185.30	1'458.65	0.00	85'643.95	0.00	31.12.2018
	Kreditbeschluss	28.03.2017	GP	14'063.95						
	Kreditbeschluss	22.03.2018	GP	121.35						
	Kreditbeschluss	26.03.2019	GP	1'458.65						
7101.5031.05	Erschliessung GB Bettlach Nr. 4 + 6 Kreditbeschluss	14.06.2016	GV	70'000.00 70'000.00	44'026.25	920.15	0.00	44'946.40	25'053.60	31.12.2018
7101.5031.06	Leitungsersatz Friedhofstrasse Ost Kreditbeschluss	08.11.2016	GR	160'000.00 160'000.00	84'394.50	38'180.35	0.00	122'574.85	37'425.15	31.12.2018
7101.5031.07	Leitungsersatz Ebauesstrasse Kreditbeschluss	08.11.2016	GR	160'000.00 160'000.00	94'342.25	13'923.65	0.00	108'265.90	51'734.10	31.12.2018
7101.5031.08	Leitungsersatz Diebold Schilling-Strasse West Kreditbeschluss	13.12.2016	GV	130'000.00 130'000.00	102'504.15	18'019.75	0.00	120'523.90	9'476.10	31.12.2018
7101.5031.09	Leitungsersatz Wysshardstrasse Kreditbeschluss	07.11.2017	GR	190'000.00 190'000.00	0.00	111'790.75	0.00	111'790.75	78'209.25	

Anhang Verpflichtungskreditkontrolle

A14 Verpflichtungskredite der Investitionsrechnung										
Konto	Bezeichnung	Beschluss- datum	Beschluss- organ	Bruttokredit	kumulierte Ausgaben / Einnahmen bis 31.12.2017	Ausgaben	Einnahmen	Total Ausgaben / Einnahmen bis 31.12.2018	Restkredit Saldo	Schluss- abrechnung
7101.5031.10	Leitungsersatz Chürziweg West Kreditbeschluss	07.11.2017	GR	120'000.00 120'000.00	0.00	4'546.25	0.00	4'546.25	115'453.75	
7101.5031.11	Leitungsersatz Chrüzliacherstrasse Mitte Kreditbeschluss	07.11.2017	GR	190'000.00 190'000.00	0.00	7'222.50	0.00	7'222.50	182'777.50	
7101.5031.12	Grunderschliessung Büelenweg Süd Kreditbeschluss	27.02.2018	GR	80'000.00 80'000.00	0.00	6'832.25	0.00	6'832.25	73'167.75	
7101.5031.13	Leitungsersatz Hasenmattstrasse Mitte Kreditbeschluss	11.12.2018	GV	170'000.00 140'000.00	0.00	0.00	0.00	0.00	170'000.00	
	Kreditbeschluss	26.03.2019	GR	30'000.00						
7101.5031.14	Leitungsersatz Allmendstrasse Kreditbeschluss	11.12.2018	GV	230'000.00 230'000.00	0.00	0.00	0.00	0.00	230'000.00	
7101.5031.15	Leitung Flurstrasse - Grenchenstrasse Kreditbeschluss	06.11.2018	GR	65'000.00 65'000.00	0.00	0.00	0.00	0.00	65'000.00	
7101.5031.16	Ringschluss Schulhaus Büelen Kreditbeschluss	06.11.2018	GR	190'000.00 190'000.00	0.00	0.00	0.00	0.00	190'000.00	
7101.5060.00	Ersatz Steuerungselemente Kreditbeschluss	06.11.2018	GR	55'000.00 55'000.00	0.00	0.00	0.00	0.00	55'000.00	
7101.5060.01	Ersatz Ortomaten Kreditbeschluss	06.11.2018	GR	195'000.00 195'000.00	0.00	0.00	0.00	0.00	195'000.00	
7101.6310.00	Investitionsbeitrag Leitung Aareweg - FC Clubhaus (SGV) Einnahmen	06.11.2018	GR	-11'900.00 -11'900.00	0.00	0.00	14'162.50	-14'162.50	2'262.50	31.12.2018
7101.6310.01	Investitionsbeitrag Leitungersatz Allmendstrasse (SGV) Einnahmen			-4'900.00 -4'900.00	0.00	0.00	6'796.65	-6'796.65	1'896.65	31.12.2018
7101.6310.02	Investitionsbeitrag Leitungersatz Aristonstrasse (SGV) Einnahmen			-9'100.00 -9'100.00	0.00	0.00	10'284.15	-10'284.15	1'184.15	31.12.2018
7101.6310.03	Investitionsbeitrag Erschliessung Industrie-West (SGV) Einnahmen			-4'900.00 -4'900.00	0.00	0.00	7'675.00	-7'675.00	2'775.00	31.12.2018
7101.6310.04	Investitionsbeitrag Erschliessung GB Bettlach Nr. 4 + 6 (SGV) Einnahmen			-4'900.00 -4'900.00	0.00	0.00	6'677.00	-6'677.00	1'777.00	31.12.2018
7101.6310.05	Investitionsbeitrag Leitungersatz Friedhofstrasse Ost (SGV) Einnahmen			-11'200.00 -11'200.00	0.00	0.00	6'674.10	-6'674.10	-4'525.90	31.12.2018
7101.6310.06	Investitionsbeitrag Leitungersatz Ebauchesstrasse (SGV) Einnahmen			-11'200.00 -11'200.00	0.00	0.00	8'389.95	-8'389.95	-2'810.05	31.12.2018

Anhang Verpflichtungskreditkontrolle

A14 Verpflichtungskredite der Investitionsrechnung										
Konto	Bezeichnung	Beschluss- datum	Beschluss- organ	Bruttokredit	kumulierte Ausgaben / Einnahmen bis 31.12.2017	Ausgaben	Einnahmen	Total Ausgaben / Einnahmen bis 31.12.2018	Restkredit Saldo	Schluss- abrechnung
7101.6310.07	Investitionsbeitrag Leitungersatz Diebold Schilling-Strasse West (SGV) Einnahmen			-9'100.00 -9'100.00	0.00	0.00	7'271.10	-7'271.10	-1'828.90	31.12.2018
7101.6310.08	Investitionsbeitrag Leitungersatz Wysshardstrasse (SGV) Einnahmen			-12'000.00 -12'000.00	0.00	0.00	0.00	0.00	-12'000.00	
7101.6310.09	Investitionsbeitrag Leitungersatz Churziweg West (SGV) Einnahmen			-7'000.00 -7'000.00	0.00	0.00	0.00	0.00	-7'000.00	
7101.6310.10	Investitionsbeitrag Leitungersatz Chrzliacherstrasse Mitte (SGV) Einnahmen			-12'000.00 -12'000.00	0.00	0.00	0.00	0.00	-12'000.00	
7101.6310.11	Investitionsbeitrag Grunderschliessung Buelenweg Sud (SGV) Einnahmen			-8'000.00 -8'000.00	0.00	0.00	0.00	0.00	-8'000.00	
7101.6310.12	Investitionsbeitrag Leitungersatz Hasenmattstrasse Mitte (SGV) Einnahmen			-11'000.00 -11'000.00	0.00	0.00	0.00	0.00	-11'000.00	
7101.6310.13	Investitionsbeitrag Leitungersatz Allmendstrasse (SGV) Einnahmen			-19'000.00 -19'000.00	0.00	0.00	0.00	0.00	-19'000.00	
7101.6310.14	Investitionsbeitrag Leitung Flurstrasse - Grenchenstrasse (SGV) Einnahmen			-5'000.00 -5'000.00	0.00	0.00	0.00	0.00	-5'000.00	
7101.6310.15	Investitionsbeitrag Ringschluss Buelen (SGV) Einnahmen			-17'000.00 -17'000.00	0.00	0.00	0.00	0.00	-17'000.00	
7101.6310.16	Investitionsbeitrag Ersatz Steuerungs-elemente (SGV) Einnahmen			-4'000.00 -4'000.00	0.00	0.00	0.00	0.00	-4'000.00	
7101.6371.00	Erschliessungsbeitrag Industrie-West Einnahmen			-41'200.00 -41'200.00	0.00	0.00	26'834.55	-26'834.55	-14'365.45	31.12.2018
7101.6371.01	Erschliessungsbeitrag GB Bettlach Nr. 4 + 6 Einnahmen			-17'300.00 -17'300.00	0.00	0.00	18'869.20	-18'869.20	1'569.20	31.12.2018
7201	Abwasserbeseitigung SF									
7201.5032.01	Erschliessung Industrie-West Kreditabschluss	03.11.2015	GR	190'000.00 100'000.00	86'877.80	2'546.05	0.00	89'423.85	100'576.15	31.12.2018
	Kreditabschluss	29.03.2016	GR	90'000.00						
7201.5032.02	Sanierung Regenauslass Unterfuhrungsstrasse Kreditabschluss	12.12.2017	GV	255'000.00 255'000.00	0.00	44'008.65	0.00	44'008.65	210'991.35	
7201.5032.03	Sauberwasserleitung Leberstrasse West Kreditabschluss	12.12.2017	GV	290'000.00 290'000.00	0.00	191'854.50	0.00	191'854.50	98'145.50	
7201.5032.05	Erschliessung GB Bettlach Nr. 6 Kreditabschluss	07.11.2017	GR	62'228.20 55'000.00	62'228.20	0.00	0.00	62'228.20	0.00	31.12.2018
	Kreditabschluss	22.03.2018	GP	7'228.20						

Anhang Verpflichtungskreditkontrolle

A14 Verpflichtungskredite der Investitionsrechnung										
Konto	Bezeichnung	Beschluss- datum	Beschluss- organ	Bruttokredit	kumulierte Ausgaben / Einnahmen bis 31.12.2017	Ausgaben	Einnahmen	Total Ausgaben / Einnahmen bis 31.12.2018	Restkredit Saldo	Schluss- abrechnung
7201.5032.06	Erschliessung Industrie-West (2. Etappe) Kreditbeschluss	30.01.2018	GR (geb.)	75'000.00 75'000.00	1'678.00	1'018.45	0.00	2'696.45	72'303.55	
7201.5032.07	Leitungssanierung Hasenmattstrasse Mitte Kreditbeschluss	11.12.2018	GV	80'000.00 80'000.00	0.00	0.00	0.00	0.00	80'000.00	
7201.5032.08	Umleitung Sauberwasserleitung GB Nr. 1037 + 1038 Kreditbeschluss	06.11.2018	GR	100'000.00 100'000.00	0.00	0.00	0.00	0.00	100'000.00	
7201.5032.09	Leitungsersatz Meisenweg Ost Kreditbeschluss	06.11.2018	GR	155'000.00 155'000.00	0.00	0.00	0.00	0.00	155'000.00	
7201.5032.10	Ergänzungsleitung Hofstrasse Kreditbeschluss	06.11.2018	GR	65'000.00 65'000.00	0.00	0.00	0.00	0.00	65'000.00	
7201.6371.00	Erschliessungsbeitrag Industrie-West Einnahmen	06.11.2018	GR	-63'000.00 -63'000.00	0.00	0.00	27'573.10	-27'573.10	-35'426.90	31.12.2018
7201.6371.01	Erschliessungsbeitrag Industrie-West (2. Etappe) Einnahmen			-40'000.00 -40'000.00	0.00	0.00	0.00	0.00	-40'000.00	
7201.6371.02	Erschliessungsbeitrag GB Bettlach Nr. 6 Einnahmen			-62'228.20 -62'228.20	0.00	0.00	62'228.20	-62'228.20	0.00	31.12.2018
7410	Gewässerverbauungen									
7410.5020.02	Sanierung Geschiebesammler Werkhof Kreditbeschluss	13.12.2016	GV	800'000.00 650'000.00	1'335.40	718'579.95	0.00	719'915.35	80'084.65	
	Kreditbeschluss	30.01.2018	GR	150'000.00						
7410.5020.03	Sanierung Bachdurchlässe Unterer Einschlag und Bahnweg Kreditbeschluss	12.12.2017	GV	650'000.00 650'000.00	0.00	278'842.50	0.00	278'842.50	371'157.50	
7410.5290.00	Projektierung Sanierung Bachdurchlässe Unterer Einschlag und Bahnweg Kreditbeschluss	08.11.2016	GR	100'000.00 100'000.00	39'948.95	18'928.30	0.00	58'877.25	41'122.75	
7410.6300.01	Bundesbeitrag Sanierung Geschiebesammlung Werkhof Einnahmen			-110'000.00 -110'000.00	0.00	0.00	0.00	0.00	-110'000.00	
7410.6300.02	Bundesbeitrag Sanierung Bachdurchlässe Unterer Einschlag und Bahnweg Einnahmen			-110'000.00 -110'000.00	0.00	0.00	0.00	0.00	-110'000.00	
7410.6310.01	Kantonsbeitrag Sanierung Geschiebesammlung Werkhof Einnahmen			-110'000.00 -110'000.00	0.00	0.00	0.00	0.00	-110'000.00	
7410.6310.02	Kantonsbeitrag Sanierung Bachdurchlässe Unterer Einschlag und Bahnweg Einnahmen			-110'000.00 -110'000.00	0.00	0.00	0.00	0.00	-110'000.00	

Anhang Verpflichtungskreditkontrolle

A14 Verpflichtungskredite der Investitionsrechnung										
Konto	Bezeichnung	Beschluss- datum	Beschluss- organ	Bruttokredit	kumulierte Ausgaben / Einnahmen bis 31.12.2017	Ausgaben	Einnahmen	Total Ausgaben / Einnahmen bis 31.12.2018	Restkredit Saldo	Schluss- abrechnung
7900	Raumordnung (allgemein)									
7900.5290.00	Ortsplanungsrevision Kreditbeschluss	27.09.2016	GR	145'000.00 145'000.00	45'155.40	42'942.70	0.00	88'098.10	56'901.90	
Investitionen Finanzvermögen zur Kostenkontrolle in der Verpflichtungskreditkontrolle:										
9630	Liegenschaftlichen Finanzvermögen									
9630.001	Landkauf (Rahmenkredit) Kreditbeschluss	13.12.2011	GV	2'000'000.00 2'000'000.00	0.00	833'400.00	0.00	833'400.00	1'166'600.00	
9630.002	Erschliessung GB Bettlach Nr. 4 Kreditbeschluss	27.03.2018	GR	123'012.05 123'012.05	0.00	123'012.05	0.00	123'012.05	0.00	31.12.2018
9630.003	Erschliessung GB Bettlach Nr. 6 Kreditbeschluss	27.03.2018	GR	103'574.55 103'574.55	0.00	103'574.55	0.00	103'574.55	0.00	31.12.2018
9630.004	Erschliessung GB Bettlach Nr. 1039 Kreditbeschluss	26.03.2019	GR	39'193.55 39'193.55	0.00	39'193.55	0.00	39'193.55	0.00	31.12.2018

Anhang Finanzkennzahlen

A15 Kennzahlen	Ergebnisse	Richtwerte												
	<table border="1"> <thead> <tr> <th>2018</th> <th>2017</th> <th>2016</th> <th>2015</th> <th>2014</th> <th>Mittelwert</th> </tr> </thead> <tbody> <tr> <td>-96.09%</td> <td>-98.21%</td> <td>-99.32%</td> <td>-75.50%</td> <td>-66.39%</td> <td>-87.10%</td> </tr> </tbody> </table>	2018	2017	2016	2015	2014	Mittelwert	-96.09%	-98.21%	-99.32%	-75.50%	-66.39%	-87.10%	
2018	2017	2016	2015	2014	Mittelwert									
-96.09%	-98.21%	-99.32%	-75.50%	-66.39%	-87.10%									
Gewichteter Nettoverschuldungsquotient (Nettoschuld I im Verhältnis zum gewichteten Fiskalertrag 100%)	<p>Der Nettoverschuldungsquotient gibt an, welcher Anteil der direkten Steuern der natürlichen und juristischen Personen bzw. wie viele Jahresteuern erforderlich wären, um die Nettoschulden abzutragen. Der Steuerertrag wird auf 100% gewichtet gerechnet.</p>	<p>< 100% gut 100% - 150% genügend > 150% schlecht</p>												
	<table border="1"> <thead> <tr> <th>2018</th> <th>2017</th> <th>2016</th> <th>2015</th> <th>2014</th> <th>Mittelwert</th> </tr> </thead> <tbody> <tr> <td>27.21%</td> <td>76.06%</td> <td>140.71%</td> <td>433.86%</td> <td>76.03%</td> <td>150.77%</td> </tr> </tbody> </table>	2018	2017	2016	2015	2014	Mittelwert	27.21%	76.06%	140.71%	433.86%	76.03%	150.77%	
2018	2017	2016	2015	2014	Mittelwert									
27.21%	76.06%	140.71%	433.86%	76.03%	150.77%									
Selbstfinanzierungsgrad (Selbstfinanzierung in % der Nettoinvestitionen)	<p>Der Selbstfinanzierungsgrad zeigt an, in welchem Ausmass Neuinvestitionen durch selbsterwirtschaftete Mittel finanziert werden können. Ein Selbstfinanzierungsgrad unter 100% führt zu einer Neuverschuldung. Liegt dieser Wert über 100%, können Schulden abgebaut werden. Mittelfristig sollte der SF-Grad im Durchschnitt gegen 100% sein, wobei auch der Stand der aktuellen Verschuldung eine Rolle spielt. Die Kennzahl kann starken Schwankungen unterliegen und sollte daher mittelfristig betrachtet werden.</p>	<p>> 100% mittel-/langfristig anzustreben 80% - 100% verantwortbare Neuverschuldung 50% - 80% problematische Neuverschuldung < 50% grosse Neuverschuldung</p>												
	<table border="1"> <thead> <tr> <th>2018</th> <th>2017</th> <th>2016</th> <th>2015</th> <th>2014</th> <th>Mittelwert</th> </tr> </thead> <tbody> <tr> <td>97.59%</td> <td>97.42%</td> <td>96.13%</td> <td>94.70%</td> <td>92.57%</td> <td>95.68%</td> </tr> </tbody> </table>	2018	2017	2016	2015	2014	Mittelwert	97.59%	97.42%	96.13%	94.70%	92.57%	95.68%	
2018	2017	2016	2015	2014	Mittelwert									
97.59%	97.42%	96.13%	94.70%	92.57%	95.68%									
Eigenkapital zum Fiskalertrag¹ (Eigenkapital in % des Fiskalertrages)	<p>Nach Gemeindegrösse abgestufte Mindestausstattung des Eigenkapitals (Bilanzüberschuss) zur Abdeckung von ausserplanmässigen Aufwandüberschüssen und zum Schutz vor einem Bilanzfehlbetrag.</p>	<p>> 60% EG unter 2'000 EW > 30% EG 2'000 EW bis 9'999 EW > 15% EG ab 10'000 EW</p>												
	<table border="1"> <thead> <tr> <th>2018</th> <th>2017</th> <th>2016</th> <th>2015</th> <th>2014</th> <th>Mittelwert</th> </tr> </thead> <tbody> <tr> <td>65.13%</td> <td>69.30%</td> <td>70.89%</td> <td>73.31%</td> <td>73.17%</td> <td>70.36%</td> </tr> </tbody> </table>	2018	2017	2016	2015	2014	Mittelwert	65.13%	69.30%	70.89%	73.31%	73.17%	70.36%	
2018	2017	2016	2015	2014	Mittelwert									
65.13%	69.30%	70.89%	73.31%	73.17%	70.36%									
Eigenkapitaldeckungsgrad¹ (Bilanzüberschuss, -fehlbetrag in % zum laufenden Aufwand)	<p>Der Eigenkapitaldeckungsgrad zeigt die frei verfügbaren Reserven an, die zur Deckung allfälliger Defizite vorhanden sind. Es ist anzustreben, ausreichend frei verfügbare Reserven zu bilden, um Schwankungen auszugleichen. Je nach Gemeindegrösse sollten zwischen 15% bis 60% des Aufwandes aus der Erfolgsrechnung als Zielgrösse für den Bilanzüberschuss vorhanden sein.</p>	<p>> 60% EG unter 2'000 EW > 30% EG 2'000 EW bis 9'999 EW > 15% EG ab 10'000 EW</p>												
	<table border="1"> <thead> <tr> <th>2018</th> <th>2017</th> <th>2016</th> <th>2015</th> <th>2014</th> <th>Mittelwert</th> </tr> </thead> <tbody> <tr> <td>-0.20%</td> <td>0.03%</td> <td>-0.13%</td> <td>-0.07%</td> <td>-0.05%</td> <td>-0.08%</td> </tr> </tbody> </table>	2018	2017	2016	2015	2014	Mittelwert	-0.20%	0.03%	-0.13%	-0.07%	-0.05%	-0.08%	
2018	2017	2016	2015	2014	Mittelwert									
-0.20%	0.03%	-0.13%	-0.07%	-0.05%	-0.08%									
Zinsbelastungsanteil (Nettozinsen in % des laufenden Ertrages)	<p>Der Zinsbelastungsanteil sagt aus, welcher Anteil des laufenden Ertrags durch den Zinsaufwand gebunden ist. Je tiefer der Wert, desto grösser der Handlungsspielraum.</p>	<p>0% - 4% gut 4% - 9% genügend 9% und mehr schlecht</p>												
	<table border="1"> <thead> <tr> <th>2018</th> <th>2017</th> <th>2016</th> <th>2015</th> <th>2014</th> <th>Mittelwert</th> </tr> </thead> <tbody> <tr> <td>8.54%</td> <td>8.00%</td> <td>5.07%</td> <td>5.30%</td> <td>10.05%</td> <td>7.39%</td> </tr> </tbody> </table>	2018	2017	2016	2015	2014	Mittelwert	8.54%	8.00%	5.07%	5.30%	10.05%	7.39%	
2018	2017	2016	2015	2014	Mittelwert									
8.54%	8.00%	5.07%	5.30%	10.05%	7.39%									
Investitionsanteil (Bruttoinvestitionen in % des konsolidierten Gesamtaufwandes)	<p>Der Investitionsanteil zeigt die Aktivität im Bereich der Investitionen und den Einfluss auf die Nettoverschuldung. Die Kennzahl kann von Jahr zu Jahr sehr stark schwanken. Eine Beurteilung über mehrere Jahre ist deshalb wichtig und sinnvoll zusammen mit dem Selbstfinanzierungsanteil.</p>	<p>< 10% schwache Investitionstätigkeit 10% - 20% mittlere Investitionstätigkeit 20% - 30% starke Investitionstätigkeit > 30% sehr starke Investitionstätigkeit</p>												
	<table border="1"> <thead> <tr> <th>2018</th> <th>2017</th> <th>2016</th> <th>2015</th> <th>2014</th> <th>Mittelwert</th> </tr> </thead> <tbody> <tr> <td>-3'119</td> <td>-3'339</td> <td>-3'426</td> <td>-2'609</td> <td>-2'347</td> <td>-2'968</td> </tr> </tbody> </table>	2018	2017	2016	2015	2014	Mittelwert	-3'119	-3'339	-3'426	-2'609	-2'347	-2'968	
2018	2017	2016	2015	2014	Mittelwert									
-3'119	-3'339	-3'426	-2'609	-2'347	-2'968									
Nettoschuld I pro Einwohner (Fremdkapital abzüglich Finanzvermögen)	<p>Klassische Grösse zur Beurteilung der Verschuldung bzw. des Vermögens der Gemeinde unter Einbezug der Beteiligungen im Verwaltungsvermögen.</p>	<p>< 0 Nettovermögen 0 - 1'000 geringe Verschuldung 1'001 - 2'500 mittlere Verschuldung 2'501 - 5'000 hohe Verschuldung > 5'000 sehr hohe Verschuldung</p>												

Anhang Finanzkennzahlen

A15 Kennzahlen	Ergebnisse	Richtwerte												
Nettoschuld II pro Einwohner (Verwaltungsvermögen abzgl. Darlehen und Beteiligungen und Eigenkapital geteilt durch Einwohner)	<table border="1"> <thead> <tr> <th>2018</th> <th>2017</th> <th>2016</th> <th>2015</th> <th>2014</th> <th>Mittelwert</th> </tr> </thead> <tbody> <tr> <td>-3'201</td> <td>-3'364</td> <td>-3'452</td> <td>-2'628</td> <td>-2'379</td> <td>-3'005</td> </tr> </tbody> </table> <p>Grösse zur Beurteilung der Verschuldung bzw. des Vermögens der Gemeinde unter Abzug der Beteiligungen im Verwaltungsvermögen. Entspricht dem klassischen Begriff der "Nettolast".</p>	2018	2017	2016	2015	2014	Mittelwert	-3'201	-3'364	-3'452	-2'628	-2'379	-3'005	<p>< 0 Nettovermögen</p> <p>0 - 1'000 geringe Verschuldung</p> <p>1'001 - 2'500 mittlere Verschuldung</p> <p>2'501 - 5'000 hohe Verschuldung</p> <p>> 5'000 sehr hohe Verschuldung</p>
	2018	2017	2016	2015	2014	Mittelwert								
-3'201	-3'364	-3'452	-2'628	-2'379	-3'005									
Bruttoverschuldungsanteil (Bruttoschulden in % des laufenden Ertrages)	<table border="1"> <thead> <tr> <th>2018</th> <th>2017</th> <th>2016</th> <th>2015</th> <th>2014</th> <th>Mittelwert</th> </tr> </thead> <tbody> <tr> <td>10.67%</td> <td>13.13%</td> <td>13.15%</td> <td>9.46%</td> <td>8.80%</td> <td>11.04%</td> </tr> </tbody> </table> <p>Der Bruttoverschuldungsanteil ist eine Grösse zur Beurteilung der Verschuldungssituation bzw. zur Frage, ob die Verschuldung in einem angemessenen Verhältnis zu den erwirtschafteten Erträgen steht. Er zeigt an, wieviele Prozente vom Finanzertrag benötigt werden, um die Bruttoschulden abzubauen.</p>	2018	2017	2016	2015	2014	Mittelwert	10.67%	13.13%	13.15%	9.46%	8.80%	11.04%	<p>< 50% sehr gut</p> <p>50% - 100% gut</p> <p>100% - 150% mittel</p> <p>150% - 200% schlecht</p> <p>> 200% kritisch</p>
	2018	2017	2016	2015	2014	Mittelwert								
10.67%	13.13%	13.15%	9.46%	8.80%	11.04%									
Kapitaldienstanteil (Kapitalkosten im Verhältnis zum laufenden Ertrag)	<table border="1"> <thead> <tr> <th>2018</th> <th>2017</th> <th>2016</th> <th>2015</th> <th>2014</th> <th>Mittelwert</th> </tr> </thead> <tbody> <tr> <td>2.69%</td> <td>2.71%</td> <td>2.14%</td> <td>2.08%</td> <td>2.38%</td> <td>2.40%</td> </tr> </tbody> </table> <p>Der Kapitaldienstanteil ist die Messgrösse für die Belastung des Haushaltes durch Kapitalkosten. Die Kennzahl gibt Auskunft darüber, wie stark der laufende Ertrag durch den Zinsendienst und die Abschreibungen (=Kapitaldienst) belastet ist. Ein hoher Anteil weist auf einen enger werdenden finanziellen Spielraum hin.</p>	2018	2017	2016	2015	2014	Mittelwert	2.69%	2.71%	2.14%	2.08%	2.38%	2.40%	<p>0% - 5% geringe Belastung</p> <p>5% - 15% tragbare Belastung</p> <p>> 15% hohe Belastung</p>
	2018	2017	2016	2015	2014	Mittelwert								
2.69%	2.71%	2.14%	2.08%	2.38%	2.40%									
Selbstfinanzierungsanteil (Selbstfinanzierung im Verhältnis zum laufenden Ertrag)	<table border="1"> <thead> <tr> <th>2018</th> <th>2017</th> <th>2016</th> <th>2015</th> <th>2014</th> <th>Mittelwert</th> </tr> </thead> <tbody> <tr> <td>1.57%</td> <td>5.42%</td> <td>6.12%</td> <td>7.57%</td> <td>6.34%</td> <td>5.40%</td> </tr> </tbody> </table> <p>Der Selbstfinanzierungsanteil charakterisiert die Finanzkraft und den finanziellen Spielraum einer Gemeinde. Er gibt an, welchen Anteil ihres Ertrages die öffentliche Körperschaft zur Finanzierung ihrer Investitionen aufwenden kann.</p>	2018	2017	2016	2015	2014	Mittelwert	1.57%	5.42%	6.12%	7.57%	6.34%	5.40%	<p>> 20% gut</p> <p>10% - 20% mittel</p> <p>< 10% schlecht</p>
	2018	2017	2016	2015	2014	Mittelwert								
1.57%	5.42%	6.12%	7.57%	6.34%	5.40%									
Bruttorendite Finanzvermögen (Ertrag Finanzvermögen im Verhältnis zum Finanzvermögen)	<table border="1"> <thead> <tr> <th>2018</th> <th>2017</th> <th>2016</th> <th>2015</th> <th>2014</th> <th>Mittelwert</th> </tr> </thead> <tbody> <tr> <td>2.53%</td> <td>2.14%</td> <td>1.42%</td> <td>1.35%</td> <td>2.25%</td> <td>1.94%</td> </tr> </tbody> </table> <p>Die Bruttorendite gibt Auskunft, wieviele Prozente der Finanzvermögensertrag im Verhältnis zum Finanzvermögen beträgt. Je nach wirtschaftlicher Situation und Liegenschaften im Finanzvermögen kann diese Berechnung stark variieren.</p>	2018	2017	2016	2015	2014	Mittelwert	2.53%	2.14%	1.42%	1.35%	2.25%	1.94%	<p>3% - 5% gut</p> <p>1% - 3% genügend</p> <p>0% - 1% schlecht</p>
	2018	2017	2016	2015	2014	Mittelwert								
2.53%	2.14%	1.42%	1.35%	2.25%	1.94%									
Bruttoschulden pro Kopf (Bruttoschulden pro Einwohner)	<table border="1"> <thead> <tr> <th>2018</th> <th>2017</th> <th>2016</th> <th>2015</th> <th>2014</th> <th>Mittelwert</th> </tr> </thead> <tbody> <tr> <td>473</td> <td>594</td> <td>593</td> <td>412</td> <td>386</td> <td>491</td> </tr> </tbody> </table> <p>Diese Grösse ist für viele weiterführende Überlegungen von Bedeutung, insbesondere für die Finanzstatistik.</p>	2018	2017	2016	2015	2014	Mittelwert	473	594	593	412	386	491	
	2018	2017	2016	2015	2014	Mittelwert								
473	594	593	412	386	491									
Rechnungslegung	<table border="1"> <thead> <tr> <th>2018</th> <th>2017</th> <th>2016</th> <th>2015</th> <th>2014</th> </tr> </thead> <tbody> <tr> <td>HRM2</td> <td>HRM2</td> <td>HRM2</td> <td>HRM1</td> <td>HRM1</td> </tr> </tbody> </table>	2018	2017	2016	2015	2014	HRM2	HRM2	HRM2	HRM1	HRM1			
2018	2017	2016	2015	2014										
HRM2	HRM2	HRM2	HRM1	HRM1										
Bemerkungen	1) Anpassung Berechnung Finanzkennzahl per 31. Dezember 2017													

Erfolgsrechnung

Konto	Erfolgsrechnung Funktionale Gliederung ER	Jahresrechnung 2018		Budget 2018		Jahresrechnung 2017	
		Aufwand	Ertrag	Aufwand	Ertrag	Aufwand	Ertrag
0	ALLGEMEINE VERWALTUNG Netto Aufwand	4'062'241.87	2'514'288.12 1'547'953.75	4'216'800.00	2'635'000.00 1'581'800.00	4'132'865.78	2'554'597.45 1'578'268.33
1	ÖFFENTLICHE ORDNUNG UND SICHERHEIT, VERTEIDIGUNG Netto Aufwand	373'324.86	252'258.83 121'066.03	422'300.00	242'400.00 179'900.00	390'358.95	318'824.00 71'534.95
2	BILDUNG Netto Aufwand	8'519'455.45	1'809'090.75 6'710'364.70	8'671'600.00	1'785'900.00 6'885'700.00	8'279'120.38	1'803'202.35 6'475'918.03
3	KULTUR, SPORT UND FREIZEIT, KIRCHE Netto Aufwand	406'799.76	85'343.20 321'456.56	409'100.00	95'400.00 313'700.00	330'746.58	71'663.15 259'083.43
4	GESUNDHEIT Netto Aufwand	652'245.61	326'695.35 325'550.26	691'000.00	63'000.00 628'000.00	716'886.05	72'045.20 644'840.85
5	SOZIALE SICHERHEIT Netto Aufwand	4'895'112.11	362'351.61 4'532'760.50	4'793'100.00	406'800.00 4'386'300.00	4'882'029.51	351'584.05 4'530'445.46
6	VERKEHR Netto Aufwand	1'844'038.16	274'030.35 1'570'007.81	1'999'300.00	252'900.00 1'746'400.00	1'881'560.36	281'615.75 1'599'944.61
7	UMWELTSCHUTZ UND RAUMORDNUNG Netto Aufwand	2'741'118.70	2'469'487.00 271'631.70	2'716'300.00	2'473'600.00 242'700.00	2'829'206.59	2'571'241.99 257'964.60
8	VOLKSWIRTSCHAFT Netto Ertrag	79'105.40 61'835.60	140'941.00	130'100.00 14'900.00	145'000.00	32'297.25 109'737.75	142'035.00
9	FINANZEN UND STEUERN Netto Ertrag	1'895'671.57 14'560'893.38	16'456'564.95	1'715'300.00 15'313'300.00	17'028'600.00	1'795'763.72 15'393'016.66	17'188'780.38
	Total	25'469'113.49	24'691'051.16	25'764'900.00	25'128'600.00	25'270'835.17	25'355'589.32
	Netto Aufwand		778'062.33		636'300.00		
	Netto Ertrag					84'754.15	
	Gesamttotal	25'469'113.49	25'469'113.49	25'764'900.00	25'764'900.00	25'355'589.32	25'355'589.32

Konto	Erfolgsrechnung Funktionale Gliederung ER	Jahresrechnung 2018		Budget 2018		Jahresrechnung 2017	
		Aufwand	Ertrag	Aufwand	Ertrag	Aufwand	Ertrag
0	ALLGEMEINE VERWALTUNG	4'062'241.87	2'514'288.12	4'216'800.00	2'635'000.00	4'132'865.78	2'554'597.45
	Netto Aufwand		1'547'953.75		1'581'800.00		1'578'268.33
0110	Legislative	54'235.25		65'300.00		89'543.70	
0110.3000.00	Tag- und Sitzungsgelder Abstimmungs- und Wahlbüro	3'736.00		9'000.00		15'810.00	
0110.3000.01	Tag- und Sitzungsgelder Rechnungsprüfungskommission	8'400.00		10'400.00		10'650.00	
0110.3000.11	Entschädigung Präsidium Rechnungsprüfungskommission	4'000.00		4'000.00		4'000.00	
0110.3010.08	Löhne nebenamtliches Personal	3'325.00		4'800.00		4'806.25	
0110.3102.00	Drucksachen, Publikationen	18'248.80		16'100.00		25'469.45	
0110.3110.00	Anschaffungen Mobiliar, Bürogeräte					1'497.25	
0110.3130.00	Dienstleistungen Dritter	2'233.90		2'500.00		1'880.25	
0110.3130.10	Porti, Versandkosten	9'989.70		12'300.00		15'390.85	
0110.3130.60	Informatikleistungen Dritter	750.00		1'800.00		3'050.00	
0110.3150.00	Unterhalt Mobiliar, Bürogeräte			100.00			
0110.3636.01	Beiträge politische Parteien	2'000.00		2'000.00		4'200.00	
0110.3990.99	Interne Verrechnung Sozialleistungen	1'551.85		2'300.00		2'789.65	
0120	Exekutive	156'896.60		161'600.00		166'200.00	
0120.3000.00	Tag- und Sitzungsgelder Gemeinderat, GR-Ausschüsse	37'250.00		37'300.00		38'670.00	
0120.3000.10	Entschädigung Gemeindepräsidium, Vize-Gemeindepräsidium	78'000.00		78'000.00		78'000.00	
0120.3090.00	Aus- und Weiterbildung	35.00		500.00		1'605.00	
0120.3099.01	Ehrungen, Ehrengeschenke	2'297.95		1'000.00		3'271.05	
0120.3099.02	Jahresschlussessen	7'620.60		10'000.00		10'237.50	
0120.3130.00	Dienstleistungen Dritter	738.00		2'500.00		1'522.15	
0120.3170.00	Reisekosten, Spesen	1'216.00		2'200.00		1'752.50	
0120.3170.10	Repräsentationskosten	2'213.50		3'500.00		2'894.50	
0120.3170.11	Geschenke, Spenden	5'339.50		3'300.00		5'811.55	
0120.3170.20	Veranstaltungen, Anlässe	1'510.40		1'000.00		930.80	
0120.3170.21	Jungbürgerfeier	1'479.00		2'100.00		2'053.80	
0120.3990.99	Interne Verrechnung Sozialleistungen	19'196.65		20'200.00		19'451.15	
0210	Finanz- und Steuerverwaltung	602'649.35	120'608.87	596'300.00	125'600.00	587'713.65	118'724.00
0210.3130.70	Betriebs- und Verfahrenskosten	39'856.75		36'000.00		44'839.65	
0210.3611.10	Steuerveranlagungskosten (Kanton)	221'765.05		210'000.00		199'132.80	
0210.3990.50	Interne Verrechnung allgemeine Dienste	341'027.55		350'300.00		343'741.20	
0210.4260.70	Rückerstattungen Betriebs- und Verfahrenskosten		22'518.82		26'000.00		21'929.30
0210.4611.10	Entschädigung Steuerregisterführung (Kanton)		7'321.20		7'500.00		7'392.20
0210.4612.10	Entschädigung Steuerveranlagungskosten (Kirchgemeinden)		26'950.15		28'000.00		27'070.70
0210.4612.11	Entschädigung Steuerbezug (Kirchgemeinden)		22'291.60		23'000.00		22'130.40
0210.4990.10	Interne Verrechnung Wasserversorgung		17'172.40		16'300.00		16'475.35
0210.4990.20	Interne Verrechnung Abwasserbeseitigung		15'826.40		16'500.00		15'250.80
0210.4990.30	Interne Verrechnung Abfallbeseitigung		8'528.30		8'300.00		8'475.25

Konto	Erfolgsrechnung Funktionale Gliederung ER	Jahresrechnung 2018		Budget 2018		Jahresrechnung 2017	
		Aufwand	Ertrag	Aufwand	Ertrag	Aufwand	Ertrag
0220	Allgemeine Dienste, übrige	1'276'302.42	833'261.20	1'330'700.00	847'200.00	1'299'633.03	861'829.75
0220.3010.00	Löhne Verwaltungspersonal	856'418.60		876'900.00		865'805.35	
0220.3010.08	Löhne nebenamtliches Personal	4'135.00					
0220.3010.09	Lohnrückerstattungen, Versicherungsleistungen	-1'457.40		-2'200.00		-2'014.60	
0220.3090.00	Aus- und Weiterbildung	750.00		3'000.00		260.00	
0220.3090.10	Lernendenausbildung	7'080.50		7'500.00		7'033.10	
0220.3091.00	Personalrekrutierung	7'844.00					
0220.3099.00	Übriger Personalaufwand	1'552.00		2'700.00		2'054.00	
0220.3100.00	Büromaterial	10'663.35		15'900.00		12'893.60	
0220.3101.00	Betriebs- und Verbrauchsmaterial	344.65		600.00		474.55	
0220.3102.00	Drucksachen, Publikationen	10'191.25		9'400.00		7'646.65	
0220.3103.00	Fachliteratur, Zeitschriften	703.25		1'000.00		736.55	
0220.3110.00	Anschaffungen Mobiliar, Bürogeräte	6'408.15		6'000.00		977.70	
0220.3113.00	Anschaffungen Hardware	16'477.70		6'000.00		22'969.87	
0220.3118.00	Anschaffungen Software	11'206.34		6'000.00		10'670.40	
0220.3130.00	Dienstleistungen Dritter	10'184.15		4'000.00		1'583.20	
0220.3130.01	Gebühren Ausweise	22'729.55		28'000.00		25'104.45	
0220.3130.02	Gebühren Hundekontrollzeichen	12'080.00		10'000.00		10'920.00	
0220.3130.10	Porti, Versandkosten	24'662.80		25'000.00		26'279.20	
0220.3130.20	Telefon, Kommunikationskosten	9'967.75		11'000.00		10'999.35	
0220.3130.30	Kabelnetz- und Empfangsgebühren	597.50		600.00		597.50	
0220.3130.40	Mitglieder- und Verbandsbeiträge	6'524.90		6'600.00		6'395.20	
0220.3130.60	Informatikleistungen Dritter	6'338.85		31'500.00		19'940.00	
0220.3134.00	Sachversicherungen	18'985.65		32'000.00		31'828.50	
0220.3137.30	Urheberrechtsgebühren	732.55		800.00		732.85	
0220.3150.00	Unterhalt Mobiliar, Bürogeräte	2'362.30		1'000.00		1'241.70	
0220.3153.00	Unterhalt Hardware			100.00			
0220.3158.60	Lizenz- und Serviceverträge	45'397.58		50'500.00		45'701.46	
0220.3170.00	Reisekosten, Spesen	4'642.30		4'800.00		4'059.70	
0220.3990.99	Interne Verrechnung Sozialleistungen	178'779.15		192'000.00		184'742.75	
0220.4210.00	Gebühren für Amtshandlungen		51'687.85		55'000.00		54'277.00
0220.4240.00	Benützungsgebühren und Dienstleistungen		288.00		100.00		35.00
0220.4250.60	Verkäufe Mobiliar, Geräte, Soft- und Hardware				100.00		
0220.4260.00	Rückerstattungen Dritter		1'134.00		2'000.00		13'204.75
0220.4990.50	Interne Verrechnung allgemeine Dienste		780'151.35		790'000.00		794'313.00
0222	Bauverwaltung	374'213.10	39'290.90	366'500.00	41'700.00	398'529.50	43'367.85
0222.3000.00	Tag- und Sitzungsgelder Bau- und Infrastrukturkommission	24'720.00		23'000.00		23'280.00	
0222.3000.10	Entschädigung Präsidium Bau- und Infrastrukturkommission	6'000.00		6'000.00		6'000.00	
0222.3102.00	Drucksachen, Publikationen	3'278.55		1'600.00		2'235.50	
0222.3130.00	Dienstleistungen Dritter	11'220.40		7'000.00		8'748.50	
0222.3132.00	Honorare externe Beratung	9'305.95		20'000.00		29'221.20	
0222.3990.50	Interne Verrechnung allgemeine Dienste	317'238.55		306'500.00		326'728.15	
0222.3990.99	Interne Verrechnung Sozialleistungen	2'449.65		2'400.00		2'316.15	
0222.4210.00	Gebühren für Amtshandlungen		22'209.75		23'000.00		25'576.40
0222.4260.00	Rückerstattungen Dritter		3'238.85		5'000.00		4'391.00
0222.4990.10	Interne Verrechnung Wasserversorgung		5'724.10		5'400.00		5'491.75
0222.4990.20	Interne Verrechnung Abwasserbeseitigung		5'275.45		5'500.00		5'083.60
0222.4990.30	Interne Verrechnung Abfallbeseitigung		2'842.75		2'800.00		2'825.10

Konto	Erfolgsrechnung Funktionale Gliederung ER	Jahresrechnung 2018		Budget 2018		Jahresrechnung 2017	
		Aufwand	Ertrag	Aufwand	Ertrag	Aufwand	Ertrag
0228	Allgemeine Personalkosten	1'515'856.80	1'515'856.80	1'615'000.00	1'615'000.00	1'525'405.50	1'525'405.50
0228.3050.00	Arbeitgeberbeiträge AHV/IV/EO/ALV/FAK	548'951.90		572'400.00		544'422.15	
0228.3052.00	Arbeitgeberbeiträge Pensionskasse	667'841.15		718'600.00		703'746.95	
0228.3052.05	Arbeitgeberbeiträge versicherungs- technischer Fehlbetrag (PKSO)	128'769.20		136'000.00		134'721.80	
0228.3053.00	Arbeitgeberbeiträge Unfallversicherungen	27'044.25		37'200.00		31'101.25	
0228.3055.01	Arbeitgeberbeiträge Krankentaggeldversicherung (Verwaltung allgemein)	15'617.75		24'300.00		9'670.85	
0228.3055.02	Arbeitgeberbeiträge Krankentaggeldversicherung (Lehrpersonen Volksschule)	29'075.70		46'600.00		22'562.65	
0228.3059.01	Arbeitgeberbeiträge Sicherheitsfonds (Personalvorsorge)	20'000.00		20'000.00		20'000.00	
0228.3061.10	Renten Standing-Fonds	13'343.50		18'000.00		19'456.50	
0228.3064.10	Überbrückungsrenten Standing-Fonds	25'850.00					
0228.3511.10	Einlage Standing-Fonds	39'363.35		41'900.00		39'723.35	
0228.4511.10	Entnahme Standing-Fonds		38'756.80		17'500.00		19'046.40
0228.4940.00	Interne Verrechnung Zinsen		436.70		500.00		410.10
0228.4990.99	Interne Verrechnung Sozialleistungen		1'476'663.30		1'597'000.00		1'505'949.00
0290	Verwaltungsliegenschaften, übrige	22'120.25	200.00	21'400.00	300.00	8'210.35	200.00
0290.3120.00	Ver- und Entsorgungskosten	210.70		300.00		230.00	
0290.3134.00	Sachversicherungen	11'722.45		9'000.00		7'420.25	
0290.3140.00	Unterhalt Grundstücke			100.00			
0290.3144.00	Unterhalt Hochbauten, Gebäude	10'187.10		12'000.00		560.10	
0290.4260.00	Rückerstattungen Dritter				100.00		
0290.4470.00	Miet- und Pachtzinse Liegenschaften VV		200.00		200.00		200.00
0291	Gemeindehaus	59'968.10	5'070.35	60'000.00	5'200.00	57'630.05	5'070.35
0291.3101.00	Betriebs- und Verbrauchsmaterial	959.95		1'500.00		561.30	
0291.3120.00	Ver- und Entsorgungskosten	13'216.95		13'000.00		13'182.50	
0291.3130.00	Dienstleistungen Dritter	2'755.25		2'800.00			
0291.3130.51	Gebäudereinigung Dritter	15'379.80		15'500.00		15'422.40	
0291.3134.00	Sachversicherungen	1'641.40		1'700.00		1'641.40	
0291.3140.00	Unterhalt Grundstücke	1'560.05		500.00		1'728.25	
0291.3144.00	Unterhalt Hochbauten, Gebäude	4'454.70		5'000.00		5'094.20	
0291.3300.25	Abschreibungen Sachanlagen altes Verwaltungsvermögen	20'000.00		20'000.00		20'000.00	
0291.4260.00	Rückerstattungen Dritter				100.00		
0291.4470.00	Miet- und Pachtzinse Liegenschaften VV		5'070.35		5'100.00		5'070.35

Konto	Erfolgsrechnung Funktionale Gliederung ER	Jahresrechnung 2018		Budget 2018		Jahresrechnung 2017	
		Aufwand	Ertrag	Aufwand	Ertrag	Aufwand	Ertrag
1	ÖFFENTLICHE ORDNUNG UND SICHERHEIT, VERTEIDIGUNG	373'324.86	252'258.83	422'300.00	242'400.00	390'358.95	318'824.00
	Netto Aufwand		121'066.03		179'900.00		71'534.95
1201	Friedensrichter	4'111.30	1'560.00	4'900.00	3'300.00	4'171.10	1'565.60
1201.3000.10	Entschädigung Friedensrichter	3'440.00		4'000.00		3'490.00	
1201.3090.00	Aus- und Weiterbildung	150.00		200.00		150.00	
1201.3130.40	Mitglieder- und Verbandsbeiträge	100.00		100.00		100.00	
1201.3170.00	Reisekosten, Spesen	147.00		200.00		155.00	
1201.3990.99	Interne Verrechnung Sozialleistungen	274.30		400.00		276.10	
1201.4210.00	Gebühren für Amtshandlungen		600.00		1'300.00		650.00
1201.4270.00	Bussen		960.00		2'000.00		915.60
1500	Feuerwehr (allgemein)	290'740.76	250'398.83	318'500.00	239'000.00	299'384.65	255'577.40
1500.3000.00	Tag- und Sitzungsgelder Feuerwehrkommission	5'940.00		6'000.00		5'940.00	
1500.3000.10	Entschädigung Präsidium Feuerwehrkommission	4'000.00		4'000.00		4'000.00	
1500.3001.10	Sold Übungen	46'875.00		41'000.00		45'390.00	
1500.3001.11	Sold Einsätze, Unterhalt	14'136.25		16'000.00		16'851.65	
1500.3010.08	Löhne nebenamtliches Personal	31'200.00		31'200.00		31'200.00	
1500.3090.00	Aus- und Weiterbildung	7'554.00		9'000.00		4'118.00	
1500.3090.01	Erwerbsausfall-Entschädigung Feuerwehrausbildung	7'125.36		18'000.00		8'626.35	
1500.3099.00	Übriger Personalaufwand	5'279.60		6'000.00		3'935.80	
1500.3100.00	Büromaterial	262.20		200.00		45.20	
1500.3101.00	Betriebs- und Verbrauchsmaterial	2'613.90		5'000.00		3'747.45	
1500.3101.01	Treibstoffe	2'250.65		1'900.00		1'624.85	
1500.3102.00	Drucksachen, Publikationen	518.10		500.00		504.60	
1500.3103.00	Fachliteratur, Zeitschriften	1'650.00		1'500.00		1'425.00	
1500.3111.00	Anschaffungen Maschinen, Geräte	20'278.65		22'000.00		12'478.15	
1500.3112.00	Kleider, Wäsche	6'792.10		10'500.00		14'157.80	
1500.3130.00	Dienstleistungen Dritter	533.10		1'500.00			
1500.3130.10	Porti, Versandkosten	306.50		400.00		231.30	
1500.3130.20	Telefon, Kommunikationskosten	4'140.55		4'500.00		4'159.25	
1500.3130.40	Mitglieder- und Verbandsbeiträge	2'416.75		2'400.00		2'340.40	
1500.3134.00	Sachversicherungen	2'031.70		2'600.00		2'211.70	
1500.3137.00	Steuern, Abgaben	1'348.00		1'500.00		1'421.00	
1500.3151.00	Unterhalt Maschinen, Geräte	11'359.20		12'000.00		10'945.20	
1500.3151.01	Unterhalt Fahrzeuge	3'199.15		5'000.00		5'365.95	
1500.3170.00	Reisekosten, Spesen	172.80		300.00			
1500.3170.20	Veranstaltungen, Anlässe	6'377.70		6'800.00		7'570.95	
1500.3181.10	Forderungsverluste Steuern	2'675.30		5'000.00		5'264.95	
1500.3199.90	Mehrwertsteuer, Vorsteuerminderungen	6'314.00		6'200.00		6'592.00	
1500.3990.02	Interne Verrechnung Hydrantenentschädigung	82'000.00		80'400.00		82'400.00	
1500.3990.60	Interne Verrechnung Werkhof	8'109.60		13'700.00		13'582.85	
1500.3990.99	Interne Verrechnung Sozialleistungen	3'280.60		3'400.00		3'254.25	
1500.4200.00	Feuerwehrgeld-Ersatzabgaben		236'168.88		230'000.00		241'574.40
1500.4260.00	Rückerstattungen Dritter		1'196.00		1'500.00		6'098.00
1500.4611.10	Ausbildungsentschädigung (SGV)		2'460.00		2'000.00		2'075.00
1500.4631.10	Beitragsleistungen (SGV)		10'573.95		5'500.00		5'830.00

Konto	Erfolgsrechnung Funktionale Gliederung ER	Jahresrechnung 2018		Budget 2018		Jahresrechnung 2017	
		Aufwand	Ertrag	Aufwand	Ertrag	Aufwand	Ertrag
1610	Militärische Verteidigung	6'960.10		20'600.00		12'511.40	
1610.3170.20	Veranstaltungen, Anlässe	368.70		600.00		200.00	
1610.3612.10	Schiessanlage Lauacher (Stadt Grenchen)	6'591.40		20'000.00		12'311.40	
1620	Zivilschutz (allgemein)	71'512.70	300.00	78'300.00	100.00	74'291.80	61'681.00
1620.3000.00	Tag- und Sitzungsgelder RBZSK Grenchen	750.00		2'400.00		1'630.00	
1620.3144.00	Unterhalt Hochbauten, Gebäude	150.00		6'000.00			
1620.3151.00	Unterhalt Maschinen, Geräte			500.00		364.35	
1620.3612.10	Regionale Zivilschutzorganisation (RZSO) und Regionaler Führungsstab (RFS) Grenchen	66'461.60		65'200.00		68'124.10	
1620.3990.25	Interne Verrechnung Schulanlagen	4'091.30		4'000.00		4'044.40	
1620.3990.99	Interne Verrechnung Sozialleistungen	59.80		200.00		128.95	
1620.4472.00	Vergütung Benützung Liegenschaften VV		300.00		100.00		
1620.4501.10	Entnahme Schutzraumabgabe-Fonds						61'681.00

Konto	Erfolgsrechnung Funktionale Gliederung ER	Jahresrechnung 2018		Budget 2018		Jahresrechnung 2017	
		Aufwand	Ertrag	Aufwand	Ertrag	Aufwand	Ertrag
2	BILDUNG	8'519'455.45	1'809'090.75	8'671'600.00	1'785'900.00	8'279'120.38	1'803'202.35
	Netto Aufwand		6'710'364.70		6'885'700.00		6'475'918.03
2110	Kindergarten	784'251.38	266'266.40	792'000.00	260'700.00	774'896.42	237'335.50
2110.3020.00	Löhne Lehrpersonen	506'684.30		511'000.00		494'758.15	
2110.3020.06	Löhne Lehrpersonen (Spezielle Förderung)	93'504.65		93'500.00		96'157.75	
2110.3020.07	Löhne Lehrpersonen (Deutsch als Zweitsprache)	35'646.20		35'100.00		26'290.15	
2110.3020.09	Lohnrückerstattungen, Versicherungsleistungen	-8'498.10		-12'300.00		-3'616.75	
2110.3064.00	Überbrückungsrenten	4'797.00		4'800.00		11'512.80	
2110.3104.00	Lehrmittel, Schulmaterial	16'177.48		15'500.00		15'699.32	
2110.3111.00	Anschaffungen Maschinen, Geräte	1'643.05		1'600.00		1'985.40	
2110.3151.00	Unterhalt Maschinen, Geräte			100.00			
2110.3171.00	Exkursionen, Schulreisen, Lager	816.50		700.00		471.70	
2110.3990.99	Interne Verrechnung Sozialleistungen	133'480.30		142'000.00		131'637.90	
2110.4260.00	Rückerstattungen Dritter		4'810.80				
2110.4631.00	Beiträge Kanton		261'455.60		260'700.00		237'335.50
2120	Primarschule	3'085'292.83	892'756.10	3'241'900.00	868'300.00	2'908'269.62	857'451.00
2120.3020.00	Löhne Lehrpersonen	1'752'259.30		1'813'000.00		1'760'116.35	
2120.3020.05	Löhne Lehrpersonen (Werken)	160'203.15		177'000.00		166'269.05	
2120.3020.06	Löhne Lehrpersonen (Spezielle Förderung)	292'042.85		306'000.00		295'210.45	
2120.3020.07	Löhne Lehrpersonen (Deutsch als Zweitsprache)	91'140.45		102'200.00		108'630.00	
2120.3020.09	Lohnrückerstattungen, Versicherungsleistungen	-21'587.60		-46'600.00		-21'849.50	
2120.3064.00	Überbrückungsrenten	213'445.40		234'800.00			
2120.3104.00	Lehrmittel, Schulmaterial	89'143.59		91'600.00		76'745.42	
2120.3111.00	Anschaffungen Maschinen, Geräte	1'893.44		3'500.00		2'853.50	
2120.3151.00	Unterhalt Maschinen, Geräte	172.80		200.00		464.80	
2120.3171.00	Exkursionen, Schulreisen, Lager	8'340.15		13'000.00		8'672.80	
2120.3171.01	Skilager	16'316.50		16'000.00		14'165.45	
2120.3990.99	Interne Verrechnung Sozialleistungen	481'922.80		531'200.00		496'991.30	
2120.4260.00	Rückerstattungen Dritter		13'233.00				
2120.4631.00	Beiträge Kanton		879'523.10		868'300.00		857'451.00
2130	Sekundarstufe	2'068'040.93	377'807.40	2'074'200.00	373'100.00	2'038'456.86	433'331.05
2130.3020.00	Löhne Lehrpersonen	947'110.55		975'000.00		949'650.05	
2130.3020.05	Löhne Lehrpersonen (Werken, Hauswirtschaft)	101'511.25		98'400.00		130'933.75	
2130.3020.06	Löhne Lehrpersonen (Spezielle Förderung)	134'791.90		115'000.00		124'457.85	
2130.3020.07	Löhne Lehrpersonen (Deutsch als Zweitsprache)			6'000.00		560.90	
2130.3020.09	Lohnrückerstattungen, Versicherungsleistungen	-6'892.70		-23'100.00		-24'352.15	
2130.3064.00	Überbrückungsrenten	15'808.50		15'900.00			
2130.3102.00	Drucksachen, Publikationen	1'425.00		2'300.00			
2130.3104.00	Lehrmittel, Schulmaterial	54'020.71		66'700.00		63'360.53	
2130.3111.00	Anschaffungen Maschinen, Geräte	2'964.22		3'300.00		6'015.28	
2130.3151.00	Unterhalt Maschinen, Geräte	2'552.20		3'000.00		1'952.40	
2130.3171.00	Exkursionen, Schulreisen, Lager	9'097.00		9'000.00		10'836.40	
2130.3171.01	Skilager	15'013.85		15'000.00		13'499.50	
2130.3611.11	Gymnasialunterricht (Kanton)	189'720.00		167'400.00		122'760.00	
2130.3612.10	Schulgelder (Gemeinden und Zweckverbände)	350'685.55		351'000.00		381'651.05	
2130.3637.00	Beiträge private Haushalte	1'800.00		4'000.00			
2130.3990.99	Interne Verrechnung Sozialleistungen	248'432.90		265'300.00		257'131.30	
2130.4631.00	Beiträge Kanton		377'807.40		373'100.00		433'331.05

Konto	Erfolgsrechnung Funktionale Gliederung ER	Jahresrechnung 2018		Budget 2018		Jahresrechnung 2017	
		Aufwand	Ertrag	Aufwand	Ertrag	Aufwand	Ertrag
2140	Musikschulen	476'179.50	214'929.20	495'500.00	234'600.00	475'861.95	227'039.00
2140.3010.00	Löhne Schulleitung	21'186.75		21'200.00		21'186.75	
2140.3020.00	Löhne Lehrpersonen	359'925.70		377'000.00		358'324.90	
2140.3020.09	Lohnrückerstattungen, Versicherungsleistungen			-7'300.00			
2140.3090.00	Aus- und Weiterbildung	600.00		1'300.00		1'300.00	
2140.3091.00	Personalrekrutierung			400.00			
2140.3099.00	Übriger Personalaufwand	201.30		600.00		456.50	
2140.3104.00	Lehrmittel, Schulmaterial	2'607.25		2'600.00		1'933.80	
2140.3119.01	Anschaffungen Musikinstrumente	1'080.00		1'600.00		777.40	
2140.3130.40	Mitglieder- und Verbandsbeiträge	1'005.00		1'200.00		1'180.00	
2140.3151.00	Unterhalt Maschinen, Geräte	1'172.90		1'000.00			
2140.3159.01	Unterhalt Musikinstrumente	2'343.30		2'300.00		2'577.00	
2140.3169.01	Mieten und Benützungskosten Musikinstrumente	2'770.70		2'400.00		2'132.75	
2140.3170.00	Reisekosten, Spesen	207.00		200.00		206.15	
2140.3170.20	Veranstaltungen, Anlässe	3'657.25		3'500.00		1'574.45	
2140.3171.00	Exkursionen, Schulreisen, Lager					4'000.00	
2140.3990.99	Interne Verrechnung Sozialleistungen	79'422.35		87'500.00		80'212.25	
2140.4230.00	Schulgelder		102'206.00		112'000.00		103'919.00
2140.4631.00	Beiträge Kanton		112'723.20		122'600.00		123'120.00
2170	Schulliegenschaften	1'040'493.96	31'382.00	947'600.00	24'400.00	917'575.43	24'775.30
2170.3000.01	Tag- und Sitzungsgelder Spezialbaukommission Schulhaus Einschlag	6'390.00		10'000.00		7'290.00	
2170.3010.00	Löhne Betriebspersonal	221'313.85		219'700.00		206'189.90	
2170.3010.08	Löhne nebenamtliches Personal	140'325.50		140'000.00		136'062.90	
2170.3010.09	Lohnrückerstattungen, Versicherungsleistungen	-3'929.15		-900.00		-880.20	
2170.3090.00	Aus- und Weiterbildung			500.00			
2170.3091.00	Personalrekrutierung	191.90				523.80	
2170.3099.00	Übriger Personalaufwand	65.00				95.00	
2170.3101.00	Betriebs- und Verbrauchsmaterial	29'479.22		20'000.00		17'001.54	
2170.3110.00	Anschaffungen Mobiliar, Bürogeräte	5'058.65				5'826.75	
2170.3111.00	Anschaffungen Maschinen, Geräte	19'000.95		18'000.00		2'237.10	
2170.3112.10	Dienstkleider	335.60		800.00		537.25	
2170.3120.00	Ver- und Entsorgungskosten	204'566.15		200'000.00		202'219.40	
2170.3130.51	Gebäudereinigung Dritter	12'795.00		12'900.00		12'830.40	
2170.3134.00	Sachversicherungen	20'358.85		20'500.00		20'358.85	
2170.3140.00	Unterhalt Grundstücke	36'103.77		18'000.00		25'607.40	
2170.3144.00	Unterhalt Hochbauten, Gebäude	169'995.52		106'000.00		120'523.14	
2170.3144.01	Unterhalt Schwimmhalle	24'905.10		22'000.00		17'370.85	
2170.3151.00	Unterhalt Maschinen, Geräte	13'301.45		3'500.00		9'799.70	
2170.3160.01	Baurechtszins Parkplatz MZH Büelen	7'162.90		7'200.00		7'162.90	
2170.3170.00	Reisekosten, Spesen	502.75		500.00		651.10	
2170.3300.00	Abschreibungen Sachanlagen, planmässig	21'117.60		34'400.00		18'222.80	
2170.3300.25	Abschreibungen Sachanlagen altes Verwaltungsvermögen	35'000.00		35'000.00		35'000.00	
2170.3990.99	Interne Verrechnung Sozialleistungen	76'453.35		79'500.00		72'944.85	
2170.4250.01	Energierücklieferung Photovoltaikanlage Schulhaus Büelen		1'047.00				852.05
2170.4260.00	Rückerstattungen Dritter		6'823.70		1'000.00		178.85
2170.4471.00	Vergütung Dienstwohnungen Liegenschaften VV		8'400.00		8'400.00		8'400.00
2170.4472.00	Vergütung Benützungen Liegenschaften VV		11'020.00		11'000.00		11'300.00
2170.4990.25	Interne Verrechnung Schulanlagen		4'091.30		4'000.00		4'044.40

Konto	Erfolgsrechnung Funktionale Gliederung ER	Jahresrechnung 2018		Budget 2018		Jahresrechnung 2017	
		Aufwand	Ertrag	Aufwand	Ertrag	Aufwand	Ertrag
2190	Schulleitung und Schulverwaltung	395'831.25		398'800.00		405'331.80	
2190.3010.00	Löhne Schulleitung	227'120.95		224'500.00		230'341.15	
2190.3010.09	Lohnrückerstattungen, Versicherungsleistungen			-600.00			
2190.3090.00	Aus- und Weiterbildung			1'000.00			
2190.3099.00	Übriger Personalaufwand			100.00			
2190.3100.00	Büromaterial	202.35		800.00		335.70	
2190.3102.00	Drucksachen, Publikationen	574.05		300.00		294.00	
2190.3103.00	Fachliteratur, Zeitschriften			300.00			
2190.3130.40	Mitglieder- und Verbandsbeiträge	900.00		900.00		900.00	
2190.3170.00	Reisekosten, Spesen	1'371.75		1'500.00		1'349.80	
2190.3990.50	Interne Verrechnung allgemeine Dienste	118'645.45		120'700.00		123'360.45	
2190.3990.99	Interne Verrechnung Sozialleistungen	47'016.70		49'300.00		48'750.70	
2192	Volksschule allgemein	318'904.60	25'949.65	338'600.00	24'800.00	363'800.30	23'270.50
2192.3010.01	Löhne ICT-Support, intern	20'792.25		26'200.00		18'733.55	
2192.3010.02	Löhne Hausaufgabenbetreuung	1'820.00		3'100.00		364.00	
2192.3010.09	Lohnrückerstattungen, Versicherungsleistungen			-100.00			
2192.3020.00	Löhne Lehrpersonen (Pool-Lektionen)	11'342.20		12'700.00		8'590.40	
2192.3090.00	Aus- und Weiterbildung	15'309.60		18'000.00		11'687.70	
2192.3091.00	Personalrekrutierung	387.70		700.00		160.90	
2192.3099.00	Übriger Personalaufwand	5'312.35		5'000.00		5'636.15	
2192.3100.00	Büromaterial	839.15		1'300.00		215.70	
2192.3101.00	Betriebs- und Verbrauchsmaterial	39.30		100.00			
2192.3102.00	Drucksachen, Publikationen	582.65		200.00		2'336.70	
2192.3102.01	Schulblatt	17'238.20		17'000.00		17'463.20	
2192.3103.00	Fachliteratur, Zeitschriften	1'902.10		3'000.00		2'305.25	
2192.3104.01	Bücher (Schulbibliothek)	9'381.80		9'500.00		9'455.45	
2192.3105.01	Pausenäpfelaktion	866.25		700.00		781.20	
2192.3111.00	Anschaffungen Maschinen, Geräte	45.90		100.00			
2192.3113.00	Anschaffungen Hardware	33'835.73		35'000.00		52'241.70	
2192.3118.00	Anschaffungen Software	1'002.01		5'000.00			
2192.3130.00	Dienstleistungen Dritter	67'785.20		67'900.00		75'879.00	
2192.3130.10	Porti, Versandkosten	29.50		100.00		67.75	
2192.3130.20	Telefon, Kommunikationskosten	8'264.85		10'300.00		7'574.10	
2192.3130.30	Kabelnetz- und Empfangsgebühren	1'941.80		2'900.00		2'390.00	
2192.3130.60	Informatikleistungen Dritter	61'132.85		42'500.00		81'759.25	
2192.3132.00	Honorare externe Beratung			800.00			
2192.3134.00	Sachversicherungen	3'281.90		3'600.00		3'331.90	
2192.3137.30	Urheberrechtsgebühren	691.30		900.00		830.20	
2192.3151.00	Unterhalt Maschinen, Geräte	938.60		500.00		184.70	
2192.3153.00	Unterhalt Hardware			500.00			
2192.3158.60	Lizenz- und Serviceverträge	4'661.75		10'600.00		8'194.45	
2192.3170.00	Reisekosten, Spesen	3'763.33		3'500.00		5'660.70	
2192.3170.20	Veranstaltungen, Anlässe	3'096.35		4'000.00		5'743.10	
2192.3170.21	Schulsporttag	4'195.68		4'500.00		4'499.70	
2192.3300.00	Abschreibungen Sachanlagen, planmässig	33'009.80		45'000.00		33'009.80	
2192.3990.99	Interne Verrechnung Sozialleistungen	5'414.50		3'500.00		4'703.75	
2192.4230.00	Schulgelder		990.00		2'100.00		360.00
2192.4250.60	Verkäufe Mobiliar, Geräte, Soft- und Hardware		360.00				
2192.4260.00	Rückerstattungen Dritter		681.55				
2192.4260.01	Kostenbeteiligungen Pausenäpfelaktion		542.50		700.00		572.50
2192.4309.01	Sponsoring Schulblatt		15'950.00		15'000.00		14'830.00
2192.4390.50	Spenden						1'000.00
2192.4990.70	Interne Verrechnung Schulen		7'425.60		7'000.00		6'508.00

Konto	Erfolgsrechnung Funktionale Gliederung ER	Jahresrechnung 2018		Budget 2018		Jahresrechnung 2017	
		Aufwand	Ertrag	Aufwand	Ertrag	Aufwand	Ertrag
2200	Sonderschulen	345'500.00		378'000.00		390'000.00	
2200.3611.10	Sonderschulen und Heime (Kanton)	345'500.00		378'000.00		390'000.00	
2990	Bildung, übrige	4'961.00		5'000.00		4'928.00	
2990.3636.00	Beiträge private Organisationen	4'961.00		5'000.00		4'928.00	

Konto	Erfolgsrechnung Funktionale Gliederung ER	Jahresrechnung 2018		Budget 2018		Jahresrechnung 2017	
		Aufwand	Ertrag	Aufwand	Ertrag	Aufwand	Ertrag
3	KULTUR, SPORT UND FREIZEIT, KIRCHE	406'799.76	85'343.20	409'100.00	95'400.00	330'746.58	71'663.15
	Netto Aufwand		321'456.56		313'700.00		259'083.43
3110	Museen und bildende Kunst	34'391.10	30'763.25	45'400.00	41'000.00	21'966.05	18'340.25
3110.3010.08	Löhne nebenamtliches Personal	3'360.00		4'000.00		3'360.00	
3110.3101.01	Bilder, Kunstgegenstände	21'924.00		30'000.00		12'400.50	
3110.3130.00	Dienstleistungen Dritter			1'000.00			
3110.3170.20	Veranstaltungen, Anlässe	5'912.49		10'000.00		5'939.75	
3110.3511.10	Einlage Galerie- und Museums-Fonds	2'926.76					
3110.3990.99	Interne Verrechnung Sozialleistungen	267.85		400.00		265.80	
3110.4250.01	Verkäufe Bilder und Kunstgegenstände		30'720.00		40'000.00		17'715.00
3110.4511.10	Entnahme Galerie- und Museums-Fonds				900.00		584.90
3110.4940.00	Interne Verrechnung Zinsen		43.25		100.00		40.35
3210	Bibliotheken	20'114.25		20'700.00		10'150.60	
3210.3010.08	Löhne nebenamtliches Personal	224.00		500.00		273.00	
3210.3101.00	Betriebs- und Verbrauchsmaterial	28.40		100.00			
3210.3632.00	Beiträge Gemeinden und Zweckverbände	19'844.00		20'000.00		9'856.00	
3210.3990.99	Interne Verrechnung Sozialleistungen	17.85		100.00		21.60	
3220	Konzert und Theater	15'422.00		17'000.00		21'000.00	
3220.3632.00	Beiträge Gemeinden und Zweckverbände	9'922.00		15'000.00		20'000.00	
3220.3636.00	Beiträge private Organisationen	5'500.00		2'000.00		1'000.00	
3290	Kultur, übrige	59'504.35	276.70	67'900.00	300.00	72'163.85	276.00
3290.3000.00	Tag- und Sitzungsgelder Jugend-, Kultur- und Sportkommission	10'440.00		11'000.00		11'340.00	
3290.3000.10	Entschädigung Präsidium Jugend-, Kultur- und Sportkommission	4'000.00		4'000.00		4'000.00	
3290.3130.00	Dienstleistungen Dritter					616.25	
3290.3170.00	Reisekosten, Spesen	25.20				48.30	
3290.3170.20	Veranstaltungen, Anlässe	719.10		5'000.00		9'954.25	
3290.3170.21	Bundesfeier	4'507.60		4'800.00		5'251.70	
3290.3511.10	Einlage Kulturkreis-Fonds	276.70		300.00		276.00	
3290.3636.00	Beiträge private Organisationen	1'000.00		3'000.00		3'514.00	
3290.3636.01	Vereinsbeiträge	35'000.00		36'000.00		33'889.80	
3290.3636.02	Beiträge Beschallung Mehrzweckhalle Büelen	1'823.10		2'000.00		1'500.00	
3290.3637.01	Kulturpreis	561.15		500.00		560.15	
3290.3990.99	Interne Verrechnung Sozialleistungen	1'151.50		1'300.00		1'213.40	
3290.4940.00	Interne Verrechnung Zinsen		276.70		300.00		276.00
3320	Massenmedien (allgemein)	6'498.55	1'959.55	6'600.00	2'100.00	6'178.75	1'845.85
3320.3010.08	Löhne nebenamtliches Personal	896.00		900.00		896.00	
3320.3102.01	Gemeinde-Infoblatt	4'625.70		4'900.00		4'601.30	
3320.3102.02	Postkarten	305.65					
3320.3130.10	Porti, Versandkosten	599.80		700.00		610.55	
3320.3990.99	Interne Verrechnung Sozialleistungen	71.40		100.00		70.90	
3320.4260.01	Kostenbeteiligungen Gemeinde-Infoblatt		1'959.55		2'100.00		1'845.85

Konto	Erfolgsrechnung Funktionale Gliederung ER	Jahresrechnung 2018		Budget 2018		Jahresrechnung 2017	
		Aufwand	Ertrag	Aufwand	Ertrag	Aufwand	Ertrag
3412	Freibad	19'844.00		20'000.00			
3412.3632.00	Beiträge Gemeinden und Zweckverbände	19'844.00		20'000.00			
3420	Freizeit			5'000.00	100.00	1'158.45	
3420.3119.00	Anschaffungen übrige Sachanlagen			1'500.00			
3420.3140.00	Unterhalt Grundstücke			1'000.00		396.40	
3420.3149.00	Unterhalt übrige Sachanlagen			2'500.00		762.05	
3420.4260.00	Rückerstattungen Dritter				100.00		
3422	Kinderspielplätze	9'322.55					
3422.3000.01	Tag- und Sitzungsgelder Arbeitsgruppe und Spezialbaukommission Spielplatz Bettlach	8'550.00					
3422.3170.20	Veranstaltungen, Anlässe	90.75					
3422.3990.99	Interne Verrechnung Sozialleistungen	681.80					
3429	Übrige Freizeitgestaltung	3'000.00		3'000.00		2'500.00	
3429.3632.00	Beiträge Gemeinden und Zweckverbände	2'500.00		2'500.00		2'500.00	
3429.3636.00	Beiträge private Organisationen	500.00		500.00			
3621	Bängihaus	11'944.10	2'799.95	13'700.00	3'100.00	13'731.40	2'627.00
3621.3010.08	Löhne nebenamtliches Personal	3'000.00		3'000.00		3'000.00	
3621.3101.00	Betriebs- und Verbrauchsmaterial			100.00		861.85	
3621.3111.00	Anschaffungen Maschinen, Geräte			500.00			
3621.3120.00	Ver- und Entsorgungskosten	6'566.40		7'500.00		6'397.50	
3621.3134.00	Sachversicherungen	909.85		1'000.00		909.85	
3621.3140.00	Unterhalt Grundstücke			200.00			
3621.3144.00	Unterhalt Hochbauten, Gebäude	1'228.60		1'000.00		1'629.05	
3621.3151.00	Unterhalt Maschinen, Geräte			100.00		695.85	
3621.3990.99	Interne Verrechnung Sozialleistungen	239.25		300.00		237.30	
3621.4260.00	Rückerstattungen Dritter				100.00		
3621.4472.00	Vergütung Benützung Liegenschaften VV		2'799.95		3'000.00		2'627.00
3622	Adamhaus und Adam-Spycher	51'383.80	48'693.35	43'800.00	48'600.00	49'745.60	48'574.05
3622.3010.08	Löhne nebenamtliches Personal	13'200.00		13'200.00		13'200.00	
3622.3101.00	Betriebs- und Verbrauchsmaterial			1'200.00		325.40	
3622.3110.00	Anschaffungen Mobiliar, Bürogeräte	250.00					
3622.3111.00	Anschaffungen Maschinen, Geräte			500.00			
3622.3120.00	Ver- und Entsorgungskosten	9'346.25		9'000.00		9'074.25	
3622.3130.00	Dienstleistungen Dritter	1'697.35		2'500.00		1'371.60	
3622.3130.20	Telefon, Kommunikationskosten	231.20		400.00		339.85	
3622.3130.30	Kabelnetz- und Empfangsgebühren			900.00			
3622.3134.00	Sachversicherungen	1'379.40		1'400.00		1'379.40	
3622.3140.00	Unterhalt Grundstücke			500.00		8'334.45	
3622.3144.00	Unterhalt Hochbauten, Gebäude	14'227.00		3'000.00		4'676.50	
3622.3300.25	Abschreibungen Sachanlagen altes Verwaltungsvermögen	10'000.00		10'000.00		10'000.00	
3622.3990.99	Interne Verrechnung Sozialleistungen	1'052.60		1'200.00		1'044.15	
3622.4260.00	Rückerstattungen Dritter				100.00		
3622.4470.00	Miet- und Pachtzinse Liegenschaften VV		48'000.00		48'000.00		48'000.00
3622.4472.00	Vergütung Benützung Liegenschaften VV		693.35		500.00		574.05

Konto	Erfolgsrechnung Funktionale Gliederung ER	Jahresrechnung 2018		Budget 2018		Jahresrechnung 2017	
		Aufwand	Ertrag	Aufwand	Ertrag	Aufwand	Ertrag
3641	Sportanlage Neufeld (Fussball)	64'493.36		59'000.00	100.00	63'275.68	
3641.3101.00	Betriebs- und Verbrauchsmaterial			100.00			
3641.3120.00	Ver- und Entsorgungskosten	21'444.80		16'500.00		20'525.35	
3641.3130.00	Dienstleistungen Dritter			1'700.00			
3641.3134.00	Sachversicherungen	664.30		700.00		664.30	
3641.3140.00	Unterhalt Grundstücke	36'527.31		35'000.00		35'533.13	
3641.3144.00	Unterhalt Hochbauten, Gebäude	5'856.95		5'000.00		6'552.90	
3641.4260.00	Rückerstattungen Dritter				100.00		
3642	Sportanlage Neufeld (Strassenhockey)	110'881.70	850.40	107'000.00	100.00	68'876.20	
3642.3101.00	Betriebs- und Verbrauchsmaterial			100.00			
3642.3120.00	Ver- und Entsorgungskosten	5'433.25		7'500.00		6'949.35	
3642.3134.00	Sachversicherungen	390.35		400.00		390.35	
3642.3140.00	Unterhalt Grundstücke	44'343.55		37'000.00		615.60	
3642.3144.00	Unterhalt Hochbauten, Gebäude	714.55		2'000.00		920.90	
3642.3300.25	Abschreibungen Sachanlagen altes Verwaltungsvermögen	60'000.00		60'000.00		60'000.00	
3642.4260.00	Rückerstattungen Dritter		850.40		100.00		

Konto	Erfolgsrechnung Funktionale Gliederung ER	Jahresrechnung 2018		Budget 2018		Jahresrechnung 2017	
		Aufwand	Ertrag	Aufwand	Ertrag	Aufwand	Ertrag
4	GESUNDHEIT	652'245.61	326'695.35	691'000.00	63'000.00	716'886.05	72'045.20
	Netto Aufwand		325'550.26		628'000.00		644'840.85
4120	Alters-, Kranken- und Pflegeheime	284'565.05	275'000.00	295'000.00		289'322.75	
4120.3632.00	Entschädigungen Gemeinden und Zweckverbände					6'558.65	
4120.3632.10	Pflegekostenfinanzierung (Lastenausgleich)	284'565.05		295'000.00		282'764.10	
4120.4690.10	Buchgewinne Verwaltungsvermögen (Alterszentrum Baumgarten AG)		275'000.00				
4210	Ambulante Krankenpflege	153'313.51		182'100.00		197'544.20	
4210.3636.10	Spitex-Verein Bettlach	151'342.31		180'100.00		195'587.40	
4210.3636.11	Kinderspitex Nordwestschweiz	1'971.20		2'000.00		1'956.80	
4310	Alkohol- und Drogenprävention	83'776.00		85'000.00		83'164.00	
4310.3636.10	Suchthilfe	83'776.00		85'000.00		83'164.00	
4330	Schulgesundheitsdienst	125'933.65	51'695.35	123'500.00	63'000.00	142'204.80	72'045.20
4330.3102.00	Drucksachen, Publikationen	40.00		100.00		40.00	
4330.3106.00	Medizinisches Material	738.60		700.00		671.60	
4330.3136.01	Honorare Schularzt	888.50		1'000.00		1'721.10	
4330.3136.02	Honorare konservierende Schulzahnpflege	85'364.00		60'000.00		87'809.85	
4330.3136.03	Honorare Kieferorthopädie	36'903.75		60'000.00		50'036.85	
4330.3990.99	Interne Verrechnung Sozialleistungen	1'998.80		1'700.00		1'925.40	
4330.4260.01	Kostenbeteiligungen konservierende Schulzahnpflege		21'996.10		11'000.00		28'129.80
4330.4260.02	Kostenbeteiligungen Kieferorthopädie		29'699.25		52'000.00		43'915.40
4340	Lebensmittelkontrolle	4'657.40		5'400.00		4'650.30	
4340.3000.10	Entschädigung Pilzkontrolle	4'000.00		4'500.00		4'000.00	
4340.3090.00	Aus- und Weiterbildung	120.00		200.00		120.00	
4340.3102.00	Drucksachen, Publikationen	118.45		200.00		113.90	
4340.3130.40	Mitglieder- und Verbandsbeiträge	100.00		100.00		100.00	
4340.3990.99	Interne Verrechnung Sozialleistungen	318.95		400.00		316.40	

Konto	Erfolgsrechnung Funktionale Gliederung ER	Jahresrechnung 2018		Budget 2018		Jahresrechnung 2017	
		Aufwand	Ertrag	Aufwand	Ertrag	Aufwand	Ertrag
5	SOZIALE SICHERHEIT	4'895'112.11	362'351.61	4'793'100.00	406'800.00	4'882'029.51	351'584.05
	Netto Aufwand		4'532'760.50		4'386'300.00		4'530'445.46
5220	Ergänzungsleistungen IV	613'233.45		597'000.00		577'862.80	
5220.3611.10	Verwaltungskosten	21'280.50		22'000.00		21'120.95	
5220.3631.10	Ergänzungsleistungen IV	591'952.95		575'000.00		556'741.85	
5230	Invalidität	2'531.20		2'800.00		2'466.45	
5230.3636.00	Beiträge private Organisationen	1'300.00		800.00		860.00	
5230.3636.10	INVA mobil	1'231.20		2'000.00		1'606.45	
5310	Alters- und Hinterlassenenversicherung AHV	20'822.51		40'600.00			
5310.3612.10	AHV-Zweigstelle (Soziale Dienste Oberer Leberberg)	20'822.51		40'600.00			
5320	Ergänzungsleistungen AHV	771'343.80		808'500.00		768'594.25	
5320.3611.10	Verwaltungskosten	32'177.35		33'500.00		32'144.10	
5320.3631.10	Ergänzungsleistungen AHV	739'166.45		775'000.00		736'450.15	
5350	Leistungen an das Alter	22'674.25		29'200.00		23'063.35	
5350.3170.11	Altersehrungen, Jubiläen (Geschenke)	580.00		1'000.00		483.95	
5350.3170.20	Veranstaltungen, Anlässe			2'000.00			
5350.3170.21	Seniorenausflug	20'094.25		22'000.00		20'429.40	
5350.3632.00	Beiträge Gemeinden und Zweckverbände	2'000.00		2'000.00		2'000.00	
5350.3636.00	Beiträge private Organisationen					150.00	
5350.3990.50	Interne Verrechnung allgemeine Dienste			2'200.00			
5380	Projekt «Socius - wenn Älterwerden Hilfe braucht»	42'376.00	42'376.00	44'500.00	44'500.00	28'197.70	28'197.70
5380.3000.00	Tag- und Sitzungsgelder	5'430.00		8'000.00		7'360.00	
5380.3010.08	Löhne nebenamtliches Personal			1'000.00			
5380.3102.00	Drucksachen, Publikationen	1'309.00		4'000.00			
5380.3130.00	Dienstleistungen Dritter	33'020.60		22'000.00		19'194.30	
5380.3170.00	Reisekosten, Spesen	127.80		400.00		250.00	
5380.3170.20	Veranstaltungen, Anlässe	1'262.05		5'000.00		328.00	
5380.3990.50	Interne Verrechnung allgemeine Dienste	793.55		3'400.00		483.20	
5380.3990.99	Interne Verrechnung Sozialleistungen	433.00		700.00		582.20	
5380.4636.01	Beitrag Age Stiftung		42'376.00		44'500.00		28'197.70
5430	Alimentenbevorschussung und -inkasso	82'540.55		80'000.00		77'588.80	
5430.3632.10	Alimentenbevorschussung	82'540.55		80'000.00		77'588.80	
5440	Jugendschutz (allgemein)	300.00		300.00		300.00	
5440.3636.00	Beiträge private Organisationen	300.00		300.00		300.00	

Konto	Erfolgsrechnung Funktionale Gliederung ER	Jahresrechnung 2018		Budget 2018		Jahresrechnung 2017	
		Aufwand	Ertrag	Aufwand	Ertrag	Aufwand	Ertrag
5450	Leistungen an Familien (allgemein)	40'715.65		43'800.00		46'484.60	
5450.3102.00	Drucksachen, Publikationen	1'427.00		1'200.00		1'134.00	
5450.3636.00	Beiträge private Organisationen	1'804.25		5'000.00		4'892.00	
5450.3636.11	Mütter- und Väterberatungsstelle	31'078.00		31'100.00		34'099.00	
5450.3636.12	Ehe- und Lebensberatung	6'406.40		6'500.00		6'359.60	
5451	Kinderkrippen und Kinderhorte	593'918.93	309'435.61	613'900.00	353'500.00	620'569.16	317'506.35
5451.3000.00	Tag- und Sitzungsgelder Betriebskommission und Geschäftsleitung	6'300.00		6'000.00		5'760.00	
5451.3000.11	Kindertagesstätte Delfin Entschädigung Präsidium Betriebskommission	4'000.00		4'000.00		4'000.00	
5451.3010.00	Kindertagesstätte Delfin Löhne Betriebspersonal	370'046.50		383'400.00		386'934.90	
5451.3010.09	Lohnrückerstattungen, Versicherungsleistungen			-1'000.00			
5451.3090.00	Aus- und Weiterbildung	4'680.00		4'300.00		4'796.00	
5451.3090.10	Lernendenausbildung	2'028.80		2'100.00		2'566.90	
5451.3091.00	Personalrekrutierung			300.00			
5451.3099.00	Übriger Personalaufwand	599.00		700.00		464.00	
5451.3100.00	Büromaterial	5'146.38		3'800.00		4'443.89	
5451.3101.00	Betriebs- und Verbrauchsmaterial	3'355.60		2'600.00		1'849.65	
5451.3102.00	Drucksachen, Publikationen	1'924.60		2'000.00		1'930.00	
5451.3104.00	Lehrmittel	3'184.15		3'300.00		4'353.32	
5451.3105.00	Lebensmittel	50'797.40		54'200.00		54'425.95	
5451.3110.00	Anschaffungen Mobiliar, Bürogeräte	3'193.55		2'400.00		1'695.05	
5451.3111.00	Anschaffungen Maschinen, Geräte	3'290.05		3'400.00		5'441.00	
5451.3113.00	Anschaffungen Hardware	204.40		200.00		3'399.95	
5451.3118.00	Anschaffungen Software	1'184.70		100.00			
5451.3130.00	Dienstleistungen Dritter	468.50		1'200.00		279.70	
5451.3130.20	Telefon, Kommunikationskosten	1'189.75		1'200.00		1'104.35	
5451.3130.30	Kabelnetz- und Empfangsgebühren	545.75		800.00		844.50	
5451.3130.40	Mitglieder- und Verbandsbeiträge	651.00		700.00		681.00	
5451.3132.00	Honorare externe Beratung			200.00			
5451.3134.00	Sachversicherungen	214.50		1'100.00		1'047.80	
5451.3137.30	Urheberrechtsgebühren	207.25		400.00		415.10	
5451.3150.00	Unterhalt Mobiliar, Bürogeräte	338.90		200.00			
5451.3151.00	Unterhalt Maschinen, Geräte	673.35		200.00		1'783.90	
5451.3153.00	Unterhalt Hardware			100.00			
5451.3158.60	Lizenz- und Serviceverträge	366.85		300.00			
5451.3160.00	Miet- und Pachtzinse	48'000.00		48'000.00		48'000.00	
5451.3170.00	Liegenschaften						
5451.3170.00	Reisekosten, Spesen	1'138.90		1'200.00		1'694.75	
5451.3171.00	Exkursionen	727.25		1'800.00		2'042.05	
5451.3990.99	Interne Verrechnung	79'461.80		84'700.00		80'615.40	
5451.4240.00	Sozialleistungen						
5451.4240.00	Benützungsgebühren und Dienstleistungen		286'648.61		330'000.00		294'095.85
5451.4260.00	Rückerstattungen Dritter		2'787.00		3'500.00		2'710.50
5451.4390.50	Spenden						700.00
5451.4635.01	Vorteilsabgeltungen		20'000.00		20'000.00		20'000.00
5720	Gesetzliche wirtschaftliche Hilfe	2'641'072.42		2'462'900.00		2'684'629.00	
5720.3611.10	Sozialhilfestatistik (BFS)	1'178.00		1'000.00		1'181.90	
5720.3612.10	Sozialadministration (Soziale Dienste Oberer Leberberg)	608'610.31		673'300.00			
5720.3632.10	Sozialadministration (Soziale Dienste Oberer Leberberg)					676'523.12	
5720.3632.20	Sozialhilfe (Lastenausgleich)	2'031'284.11		1'774'100.00		1'995'524.08	
5720.3636.11	Fachstelle Case-Management			8'500.00		7'884.80	
5720.3637.01	Bestattungskosten Minderbemittelte			6'000.00		3'515.10	

Konto	Erfolgsrechnung Funktionale Gliederung ER	Jahresrechnung 2018		Budget 2018		Jahresrechnung 2017	
		Aufwand	Ertrag	Aufwand	Ertrag	Aufwand	Ertrag
5721	Freiwillige wirtschaftliche Hilfe	31'758.25	10'540.00	39'000.00	8'800.00	21'222.00	5'880.00
5721.3102.00	Drucksachen, Publikationen			500.00			
5721.3130.00	Dienstleistungen Dritter	1'688.00		3'800.00			
5721.3636.00	Beiträge private Organisationen	8'042.00		8'200.00		1'640.00	
5721.3636.10	Schuldenberatung Aargau-Solothurn	19'582.00		19'600.00		19'582.00	
5721.3990.50	Interne Verrechnung allgemeine Dienste	2'446.25		6'900.00			
5721.4631.51	Beiträge Integrationsförderung (Ersteinführung; Sockelbeitrag)		6'125.00				5'880.00
5721.4631.52	Beiträge Integrationsförderung (Erstinformationsgespräche)		2'600.00		5'000.00		
5721.4631.53	Beiträge Integrationsförderung (Dolmetscherkosten)		1'815.00		3'800.00		
5900	Soziale Wohlfahrt, übrige	11'825.10		10'600.00		11'051.40	
5900.3000.00	Tag- und Sitzungsgelder Kommission für Gesellschafts- und Gesundheitsfragen	6'030.00		5'700.00		4'770.00	
5900.3000.10	Entschädigung Präsidium Kommission für Gesellschafts- und Gesundheitsfragen	4'000.00		4'000.00		4'000.00	
5900.3170.00	Reisekosten, Spesen	23.20		100.00			
5900.3170.20	Veranstaltungen, Anlässe	972.05				1'587.65	
5900.3990.99	Interne Verrechnung Sozialleistungen	799.85		800.00		693.75	
5920	Hilfsaktionen im Inland	20'000.00		20'000.00		20'000.00	
5920.3632.10	Patenschaft für bedrängte Gemeinden	20'000.00		20'000.00		20'000.00	

Konto	Erfolgsrechnung Funktionale Gliederung ER	Jahresrechnung 2018		Budget 2018		Jahresrechnung 2017	
		Aufwand	Ertrag	Aufwand	Ertrag	Aufwand	Ertrag
6	VERKEHR	1'844'038.16	274'030.35	1'999'300.00	252'900.00	1'881'560.36	281'615.75
	Netto Aufwand		1'570'007.81		1'746'400.00		1'599'944.61
6150	Gemeindestrassen	521'870.60	914.70	584'000.00	100.00	542'233.20	1'052.95
6150.3010.08	Löhne nebenamtliches Personal	8'785.20		9'000.00		4'149.60	
6150.3101.00	Betriebs- und Verbrauchsmaterial					105.85	
6150.3101.01	Betriebs- und Verbrauchsmaterial Robidog	4'334.90		3'000.00		5'113.00	
6150.3101.02	Auftausalz (Winterdienst)	4'336.95		5'000.00		9'722.35	
6150.3111.01	Anschaffungen Robidog	2'716.15		2'000.00			
6150.3111.02	Anschaffungen Beflaggung, Weihnachtsbeleuchtung	6'617.25		3'000.00		7'474.60	
6150.3120.00	Ver- und Entsorgungskosten	936.15		1'200.00		882.00	
6150.3120.01	Energie Strassenbeleuchtung	32'541.75		35'000.00		32'374.35	
6150.3130.00	Dienstleistungen Dritter			100.00			
6150.3130.05	Strassenreinigung, Schneeräumung	65'674.00		75'000.00		69'514.90	
6150.3134.00	Sachversicherungen			100.00			
6150.3140.00	Unterhalt Grundstücke			1'000.00			
6150.3141.00	Unterhalt Strassen und Verkehrswege	130'531.55		166'000.00		162'461.95	
6150.3141.01	Unterhalt Strassensignalisation	22'857.00		18'000.00		8'471.30	
6150.3141.02	Unterhalt Strassenbeleuchtung	34'472.05		47'000.00		34'568.40	
6150.3199.90	Mehrwertsteuer, Vorsteuerkürzungen	5'728.65		5'800.00		5'932.20	
6150.3300.00	Abschreibungen Sachanlagen, planmässig	27'240.45		32'900.00		26'982.05	
6150.3300.25	Abschreibungen Sachanlagen altes Verwaltungsvermögen	100'000.00		100'000.00		100'000.00	
6150.3632.01	Unterhalt Bergstrasse (Beitrag)			5'000.00			
6150.3990.01	Interne Verrechnung Strassenentwässerung	74'398.00		74'200.00		74'152.40	
6150.3990.99	Interne Verrechnung Sozialleistungen	700.55		700.00		328.25	
6150.4260.00	Rückerstattungen Dritter		914.70		100.00		1'052.95
6153	Werkhof	802'228.10	216'355.65	870'100.00	194'400.00	816'863.90	221'082.80
6153.3010.00	Löhne Betriebspersonal	529'981.85		561'900.00		534'014.25	
6153.3010.08	Löhne nebenamtliches Personal	1'464.50		1'600.00		1'450.00	
6153.3010.09	Lohnrückerstattungen, Versicherungsleistungen	-69'257.60		-1'500.00		-58'950.00	
6153.3030.00	Entschädigungen temporäre Arbeitskräfte	37'151.15				25'511.00	
6153.3090.00	Aus- und Weiterbildung	2'688.50		2'000.00		2'213.60	
6153.3090.10	Lernendenausbildung	933.10		4'000.00		3'949.50	
6153.3099.00	Übriger Personalaufwand	165.90		100.00		38.00	
6153.3100.00	Büromaterial	513.25		800.00		650.50	
6153.3101.00	Betriebs- und Verbrauchsmaterial	7'839.55		10'000.00		11'878.61	
6153.3101.01	Treibstoffe	14'594.55		14'000.00		15'636.15	
6153.3110.00	Anschaffungen Mobiliar, Bürogeräte			500.00		2'026.08	
6153.3111.00	Anschaffungen Maschinen, Geräte	28'811.10		27'000.00		29'541.80	
6153.3112.10	Dienstkleider	3'523.40		4'000.00		3'601.55	
6153.3113.00	Anschaffungen Hardware	786.50		200.00		3'253.15	
6153.3118.00	Anschaffungen Software	1'504.70		100.00			
6153.3120.00	Ver- und Entsorgungskosten	13'787.45		12'000.00		12'672.00	
6153.3130.20	Telefon, Kommunikationskosten	602.60		1'000.00		621.55	
6153.3130.30	Kabelnetz- und Empfangsgebühren	497.90		600.00		597.50	
6153.3130.40	Mitglieder- und Verbandsbeiträge	400.00		500.00		400.00	
6153.3130.51	Gebäudereinigung Dritter	12'795.00		12'900.00		12'830.40	
6153.3130.60	Informatikleistungen Dritter	199.25					
6153.3134.00	Sachversicherungen	8'990.85		10'600.00		9'653.65	
6153.3137.00	Steuern, Abgaben	4'103.40		5'000.00		4'386.90	
6153.3137.30	Urheberrechtsgebühren	345.65		500.00		415.10	
6153.3140.00	Unterhalt Grundstücke	21'433.70		17'000.00		12'610.40	
6153.3144.00	Unterhalt Hochbauten, Gebäude	13'533.05		12'000.00		15'466.11	
6153.3151.00	Unterhalt Maschinen, Geräte	6'307.20		9'000.00		10'188.85	
6153.3151.01	Unterhalt Fahrzeuge	20'655.80		15'000.00		15'254.00	
6153.3153.00	Unterhalt Hardware			100.00			
6153.3158.60	Lizenz- und Serviceverträge	237.60		300.00			

Konto	Erfolgsrechnung Funktionale Gliederung ER	Jahresrechnung 2018		Budget 2018		Jahresrechnung 2017	
		Aufwand	Ertrag	Aufwand	Ertrag	Aufwand	Ertrag
6153.3161.00	Mieten, Benützungskosten					6'720.40	
6153.3170.00	Reisekosten, Spesen	1'448.40		1'400.00		1'391.20	
6153.3190.00	Schadenersatzleistungen, Selbstbehalte	1'500.00				2'423.85	
6153.3300.00	Abschreibungen Sachanlagen, planmässig	24'426.25		24'400.00		24'426.25	
6153.3990.99	Interne Verrechnung Sozialleistungen	110'263.55		123'100.00		111'991.55	
6153.4240.00	Benützungsgebühren und Dienstleistungen		127.50		1'000.00		
6153.4250.00	Verkäufe		1'400.00				2'500.00
6153.4260.00	Rückerstattungen Dritter		5'022.15		100.00		
6153.4990.10	Interne Verrechnung Wasserversorgung		132'232.80		128'300.00		127'324.20
6153.4990.20	Interne Verrechnung Abwasserbeseitigung		34'653.05		17'100.00		44'843.75
6153.4990.30	Interne Verrechnung Abfallbeseitigung		34'810.55		34'200.00		32'832.00
6153.4990.50	Interne Verrechnung Werkhof		8'109.60		13'700.00		13'582.85
6290	Öffentlicher Verkehr, übriger	507'939.46	56'760.00	534'200.00	58'400.00	511'463.26	59'480.00
6290.3101.01	SBB-Tageskarten	56'465.26		56'500.00		55'533.26	
6290.3631.10	Öffentlicher Verkehr (Kanton)	437'462.00		463'000.00		442'041.00	
6290.3632.10	BGU Berglinie (Stadt Grenchen)	6'889.40		7'500.00		6'930.90	
6290.3634.10	Moonliner (Nachtliniengesellschaft)	7'122.80		7'200.00		6'958.10	
6290.4250.01	Verkäufe SBB-Tageskarten		56'760.00		58'400.00		59'480.00
6310	Schifffahrt	2'000.00		1'000.00		1'000.00	
6310.3636.10	Aarefähre	2'000.00		1'000.00		1'000.00	
6320	Luftfahrt	10'000.00		10'000.00		10'000.00	
6320.3635.10	Flughafen Grenchen	10'000.00		10'000.00		10'000.00	

Konto	Erfolgsrechnung Funktionale Gliederung ER	Jahresrechnung 2018		Budget 2018		Jahresrechnung 2017	
		Aufwand	Ertrag	Aufwand	Ertrag	Aufwand	Ertrag
7	UMWELTSCHUTZ UND RAUMORDNUNG	2'741'118.70	2'469'487.00	2'716'300.00	2'473'600.00	2'829'206.59	2'571'241.99
	Netto Aufwand		271'631.70		242'700.00		257'964.60
7101	Wasserversorgung SF	1'011'694.65	1'011'694.65	949'800.00	949'800.00	961'083.15	961'083.15
7101.3101.00	Betriebs- und Verbrauchsmaterial	2'370.75		3'000.00		3'339.35	
7101.3111.00	Anschaffungen Maschinen, Geräte	42'100.90		36'000.00		35'115.95	
7101.3120.00	Ver- und Entsorgungskosten	15'907.25		14'200.00		17'987.30	
7101.3130.00	Dienstleistungen Dritter	24'655.15		10'000.00		11'786.05	
7101.3130.01	Leitungskataster	25'977.00		19'000.00		20'983.00	
7101.3130.02	Entleerungen, Reinigungen, Untersuchungen	4'597.50		3'000.00		2'566.40	
7101.3130.20	Telefon, Kommunikationskosten	1'433.75		1'200.00		1'093.35	
7101.3130.40	Mitglieder- und Verbandsbeiträge	110.00		600.00		110.00	
7101.3134.00	Sachversicherungen	2'156.40		2'200.00		2'156.40	
7101.3143.00	Unterhalt Tiefbauten	47'437.10		55'000.00		73'438.10	
7101.3143.01	Unterhalt Reservoire, Pumpstationen, Hydranten	39'283.29		35'000.00		31'908.42	
7101.3151.00	Unterhalt Maschinen, Geräte	85.50		500.00		449.50	
7101.3158.60	Lizenz- und Serviceverträge	750.00		1'200.00		1'500.00	
7101.3181.00	Forderungsverluste	-0.40		100.00		-0.30	
7101.3192.00	Abgeltung Rechte	3'925.05		4'000.00		3'584.05	
7101.3300.01	Abschreibungen Sachanlagen, planmässig	12'686.40		24'200.00		13'729.45	
7101.3300.25	Abschreibungen Sachanlagen altes Verwaltungsvermögen	141'616.85		141'700.00		141'616.85	
7101.3510.00	Einlage Spezialfinanzierung	371'371.51		337'100.00		346'992.98	
7101.3612.10	Gruppenwasserversorgung	108'370.00		93'700.00		90'742.80	
7101.3612.11	Sicherung Löschwasserreserve (SWG)	10'370.00		10'400.00		10'370.00	
7101.3940.00	Interne Verrechnung Zinsen	1'361.35		7'700.00		2'322.20	
7101.3990.51	Interne Verrechnung Finanz- und Steuerverwaltung	17'172.40		16'300.00		16'475.35	
7101.3990.52	Interne Verrechnung Bauverwaltung	5'724.10		5'400.00		5'491.75	
7101.3990.60	Interne Verrechnung Werkhof	132'232.80		128'300.00		127'324.20	
7101.4240.01	Verbrauchsgebühren		706'593.40		660'000.00		670'428.00
7101.4240.02	Grundgebühren		209'265.65		208'300.00		208'255.15
7101.4260.00	Rückerstattungen Dritter				100.00		
7101.4631.10	Beitragsleistungen (SGV)		13'835.60		1'000.00		
7101.4990.02	Interne Verrechnung Hydrantenentschädigung		82'000.00		80'400.00		82'400.00
7201	Abwasserbeseitigung SF	944'668.30	944'668.30	990'000.00	990'000.00	1'095'651.40	1'095'651.40
7201.3101.00	Betriebs- und Verbrauchsmaterial			500.00			
7201.3130.01	Leitungskataster	26'534.30		24'000.00		27'721.75	
7201.3130.02	Entleerungen, Reinigungen, Untersuchungen	42'303.40		60'000.00		8'471.45	
7201.3143.00	Unterhalt Tiefbauten	7'541.80		55'000.00		33'751.05	
7201.3158.60	Lizenz- und Serviceverträge					750.00	
7201.3181.00	Forderungsverluste	-1.50		100.00		1.60	
7201.3300.02	Abschreibungen Sachanlagen, planmässig	1'609.35		8'600.00			
7201.3300.25	Abschreibungen Sachanlagen altes Verwaltungsvermögen	102'865.25		102'900.00		102'865.25	
7201.3510.00	Einlage Spezialfinanzierung	236'180.60		223'700.00		384'407.50	
7201.3510.10	Einlage Werterhalt	20'810.40		13'900.00		21'812.75	
7201.3612.10	Abwasserreinigungsanlage (ARA Region Grenchen)	451'069.80		462'200.00		450'691.90	
7201.3990.51	Interne Verrechnung Finanz- und Steuerverwaltung	15'826.40		16'500.00		15'250.80	
7201.3990.52	Interne Verrechnung Bauverwaltung	5'275.45		5'500.00		5'083.60	
7201.3990.60	Interne Verrechnung Werkhof	34'653.05		17'100.00		44'843.75	
7201.4240.00	Benützungsgebühren und Dienstleistungen		5'260.00		5'300.00		5'260.00
7201.4240.01	Verbrauchsgebühren		592'683.80		630'000.00		564'972.90
7201.4240.02	Grundgebühren		246'130.75		248'000.00		243'143.05

Konto	Erfolgsrechnung Funktionale Gliederung ER	Jahresrechnung 2018		Budget 2018		Jahresrechnung 2017	
		Aufwand	Ertrag	Aufwand	Ertrag	Aufwand	Ertrag
7201.4260.00	Rückerstattungen Dritter				100.00		
7201.4510.10	Entnahme Werterhalt		21'812.75		21'500.00		21'540.75
7201.4691.00	Einnahmenüberschuss Investitionsrechnung						183'117.40
7201.4940.00	Interne Verrechnung Zinsen		4'383.00		10'900.00		3'464.90
7201.4990.01	Interne Verrechnung Strassenentwässerung		74'398.00		74'200.00		74'152.40
7300	Abfallbeseitigung (allgemein)	5'309.30		8'800.00		6'732.75	
7300.3631.10	Entsorgung tierischer Abfälle (Kanton)	4'349.25		4'800.00		4'155.15	
7300.3632.10	Tierkörpersammelstelle Grenchen			2'500.00		1'353.15	
7300.3632.11	Tierkörpersammelstelle Selzach	960.05		1'500.00		1'224.45	
7301	Abfallbeseitigung SF	492'431.05	492'431.05	513'400.00	513'400.00	489'142.44	489'142.44
7301.3101.00	Betriebs- und Verbrauchsmaterial			100.00			
7301.3102.00	Drucksachen, Publikationen	767.60		1'000.00		712.40	
7301.3111.00	Anschaffungen Maschinen, Geräte	742.80		500.00		184.25	
7301.3130.01	Abfallsammeldienst	264'234.10		280'000.00		266'584.95	
7301.3130.02	Entsorgungen Sammelstelle	23'992.55		32'000.00		25'126.50	
7301.3130.03	Entsorgungen Grüngut	104'372.10		122'000.00		109'792.40	
7301.3130.04	Abgabe Altlastenfonds	17'691.55		18'000.00		17'542.25	
7301.3151.00	Unterhalt Maschinen, Geräte	1'646.60		500.00			
7301.3181.00	Forderungsverluste	7'610.30		7'000.00		7'272.14	
7301.3510.00	Einlage Spezialfinanzierung	17'766.25				11'287.20	
7301.3990.51	Interne Verrechnung Finanz- und Steuerverwaltung	8'528.30		8'300.00		8'475.25	
7301.3990.52	Interne Verrechnung Bauverwaltung	2'842.75		2'800.00		2'825.10	
7301.3990.60	Interne Verrechnung Werkhof	34'810.55		34'200.00		32'832.00	
7301.3990.70	Interne Verrechnung Schulen	7'425.60		7'000.00		6'508.00	
7301.4240.00	Benützungsgebühren und Dienstleistungen		454'841.15		445'000.00		452'013.25
7301.4250.00	Verkäufe		11'628.75		8'000.00		9'968.15
7301.4250.01	Verkäufe Altpapier		13'065.60		13'000.00		15'265.49
7301.4260.00	Rückerstattungen Dritter				100.00		
7301.4510.00	Entnahme Spezialfinanzierung				34'700.00		
7301.4636.01	Beitrag Glas-Recycling (Vertroswiss)		12'592.05		12'000.00		11'600.15
7301.4940.00	Interne Verrechnung Zinsen		303.50		600.00		295.40
7410	Gewässerverbauungen	71'620.75	12'193.00	61'800.00	12'100.00	48'924.95	12'405.00
7410.3140.00	Unterhalt Grundstücke	1'215.00		700.00		1'216.25	
7410.3142.00	Unterhalt Wasserbau	37'996.30		30'000.00		33'419.20	
7410.3300.00	Abschreibungen Sachanlagen, planmässig	22'280.30		19'600.00		1'127.60	
7410.3300.25	Abschreibungen Sachanlagen altes Verwaltungsvermögen	5'000.00		5'000.00		5'000.00	
7410.3631.10	Juragewässerkorrektur	5'129.15		6'500.00		8'161.90	
7410.4260.00	Rückerstattungen Dritter		36.00		100.00		
7410.4631.00	Beiträge Kanton		12'157.00		12'000.00		12'405.00
7500	Arten- und Landschaftsschutz	45'644.95		13'900.00	200.00	21'914.05	
7500.3010.08	Löhne nebenamtliches Personal	1'129.00		1'500.00		859.00	
7500.3090.00	Aus- und Weiterbildung			100.00			
7500.3101.00	Betriebs- und Verbrauchsmaterial			100.00			
7500.3101.01	Bäume, Sträucher			300.00			
7500.3102.00	Drucksachen, Publikationen			300.00			
7500.3170.00	Reisekosten, Spesen	12.60		100.00			
7500.3631.10	Abgabe Natur- und Heimatschutzfonds	42'413.30		9'300.00		18'986.80	
7500.3636.00	Beiträge private Organisationen	2'000.00		2'000.00		2'000.00	
7500.3990.99	Interne Verrechnung Sozialleistungen	90.05		200.00		68.25	
7500.4250.01	Verkäufe Bäume, Sträucher				200.00		

Konto	Erfolgsrechnung Funktionale Gliederung ER	Jahresrechnung 2018		Budget 2018		Jahresrechnung 2017	
		Aufwand	Ertrag	Aufwand	Ertrag	Aufwand	Ertrag
7611	Holz-, Oel- und Gasfeuerungskontrolle	13'464.35		28'400.00		46'000.75	
7611.3102.00	Drucksachen, Publikationen			400.00			
7611.3130.05	Feuerungskontrolle	10'859.35		25'000.00		43'665.75	
7611.3631.10	Abgabe Feuerungskontrolle	2'605.00		3'000.00		2'335.00	
7690	Übrige Bekämpfung von Umweltverschmutzung	25'064.05					
7690.3130.00	Dienstleistungen Dritter	25'064.05					
7691	Energieberatung	2'956.80		3'000.00		2'935.20	
7691.3632.10	Energieberatungsstelle Repla	2'956.80		3'000.00		2'935.20	
7710	Friedhof und Bestattung (allgemein)	92'463.90	8'500.00	97'900.00	8'000.00	119'362.05	12'900.00
7710.3101.00	Betriebs- und Verbrauchsmaterial	347.80		600.00		483.00	
7710.3102.00	Drucksachen, Publikationen			200.00			
7710.3111.00	Anschaffungen Maschinen, Geräte			500.00			
7710.3120.00	Ver- und Entsorgungskosten	16'164.20		21'000.00		26'242.30	
7710.3130.00	Dienstleistungen Dritter	49'716.00		56'000.00		53'051.40	
7710.3130.51	Gebäudereinigung Dritter	581.60		1'400.00		583.20	
7710.3134.00	Sachversicherungen	664.50		700.00		664.50	
7710.3140.00	Unterhalt Grundstücke	15'767.85		3'000.00		21'865.30	
7710.3144.00	Unterhalt Hochbauten, Gebäude	506.95		4'000.00		7'759.05	
7710.3151.00	Unterhalt Maschinen, Geräte	290.70		2'000.00		289.00	
7710.3160.01	Baurechtszins Parkplatz Friedhofanlage	3'674.30		3'700.00		3'674.30	
7710.3300.00	Abschreibungen Sachanlagen, planmässig	4'750.00		4'800.00		4'750.00	
7710.4240.00	Benützungsgebühren und Dienstleistungen		8'500.00		8'000.00		12'900.00
7790	Umweltschutz, übriger	3'627.10		4'100.00		3'718.65	
7790.3000.08	Löhne nebenamtliches Personal	1'498.00		1'500.00		1'498.00	
7790.3101.20	Betriebs- und Verbrauchsmaterial	155.65		300.00		311.50	
7790.3130.00	Dienstleistungen Dritter	232.00		400.00		165.30	
7790.3632.00	Beiträge Gemeinden und Zweckverbände	1'622.00		1'700.00		1'624.00	
7790.3990.99	Interne Verrechnung Sozialleistungen	119.45		200.00		119.85	
7900	Raumordnung (allgemein)	32'173.50		45'200.00	100.00	33'741.20	60.00
7900.3000.00	Tag- und Sitzungsgelder Planungs-, Umwelt- und Energiekommission	4'180.00		8'500.00		5'310.00	
7900.3000.01	Tag- und Sitzungsgelder Ortsplanungsrevision	5'310.00		6'000.00		2'520.00	
7900.3000.10	Entschädigung Präsidium Planungs-, Umwelt- und Energiekommission	4'000.00		4'000.00		4'000.00	
7900.3101.01	Zonenpläne			400.00			
7900.3102.00	Drucksachen, Publikationen			200.00			
7900.3132.00	Honorare externe Beratung			1'000.00			
7900.3170.00	Reisekosten, Spesen			200.00			
7900.3320.00	Abschreibungen immaterielle Anlagen, planmässig	9'286.95		10'600.00		4'515.55	
7900.3632.00	Beiträge Gemeinden und Zweckverbände	7'789.00		4'600.00		8'590.00	
7900.3632.10	Regionalplanung Grenchen-Büren			7'500.00		7'338.00	
7900.3636.00	Beiträge private Organisationen	531.85		600.00		531.85	
7900.3990.99	Interne Verrechnung Sozialleistungen	1'075.70		1'600.00		935.80	
7900.4250.01	Verkäufe Zonenpläne				100.00		60.00

Konto	Erfolgsrechnung Funktionale Gliederung ER	Jahresrechnung 2018		Budget 2018		Jahresrechnung 2017	
		Aufwand	Ertrag	Aufwand	Ertrag	Aufwand	Ertrag
8	VOLKSWIRTSCHAFT	79'105.40	140'941.00	130'100.00	145'000.00	32'297.25	142'035.00
	Netto Ertrag	61'835.60		14'900.00		109'737.75	
8120	Strukturverbesserungen	200.00		200.00		200.00	
8120.3636.00	Beiträge private Organisationen	200.00		200.00		200.00	
8130	Produktionsverbesserungen Vieh	3'641.60		2'800.00		1'901.30	
8130.3631.10	Tierseuchenbekämpfung (Kanton)	3'641.60		2'800.00		1'901.30	
8140	Produktionsverbesserungen Pflanzen	498.85		1'300.00		566.55	
8140.3010.08	Löhne nebenamtliches Personal	462.00		1'000.00		525.00	
8140.3090.00	Aus- und Weiterbildung			100.00			
8140.3170.00	Reisekosten, Spesen			100.00			
8140.3990.99	Interne Verrechnung Sozialleistungen	36.85		100.00		41.55	
8200	Forstwirtschaft	24'460.00		25'200.00		24'410.00	
8200.3631.10	Waldfünlfliber (Kanton)	24'460.00		24'700.00		24'410.00	
8200.3632.00	Beiträge Gemeinden und Zweckverbände			500.00			
8400	Tourismus, Kommunale Werbung	4'169.55		600.00		5'219.40	
8400.3130.00	Dienstleistungen Dritter	273.25				2'980.40	
8400.3632.00	Beiträge Gemeinden und Zweckverbände	3'296.30				1'639.00	
8400.3636.00	Beiträge private Organisationen	600.00		600.00		600.00	
8500	Industrie, Gewerbe, Handel	46'135.40		100'000.00			
8500.3635.10	Standortförderungsbeiträge	46'135.40		100'000.00			
8710	Elektrizität (allgemein)		140'941.00		145'000.00		142'035.00
8710.4120.00	Konzessionen Energie		140'941.00		145'000.00		142'035.00

Konto	Erfolgsrechnung Funktionale Gliederung ER	Jahresrechnung 2018		Budget 2018		Jahresrechnung 2017	
		Aufwand	Ertrag	Aufwand	Ertrag	Aufwand	Ertrag
9	FINANZEN UND STEUERN	1'895'671.57	17'234'627.28	1'715'300.00	17'664'900.00	1'880'517.87	17'188'780.38
	Netto Ertrag	15'338'955.71		15'949'600.00		15'308'262.51	
9100	Allgemeine Gemeindesteuern	330'335.20	15'197'556.20	168'000.00	16'175'000.00	168'549.50	16'022'505.15
9100.3180.10	Einzelwertberichtigung Steuern natürliche Personen (Delkredere)	130'500.00					
9100.3180.11	Pauschalwertberichtigung Steuern natürliche Personen (Delkredere)	45'100.00					
9100.3180.21	Pauschalwertberichtigung Steuern juristische Personen (Delkredere)	3'800.00					
9100.3181.10	Forderungsverluste Steuern natürliche Personen	122'839.90		128'000.00		157'336.55	
9100.3181.20	Forderungsverluste Steuern juristische Personen	4'698.50					
9100.3631.10	Pauschale Steueranrechnung	23'396.80		40'000.00		11'212.95	
9100.4000.00	Steuern natürliche Personen		12'957'407.80		13'570'000.00		13'318'643.60
9100.4000.10	Steuern natürliche Personen Vorjahre		758'961.05		400'000.00		492'606.70
9100.4000.85	Bussen, Strafsteuern		818.80		5'000.00		8'053.70
9100.4000.90	Eingang abgeschriebener Steuern natürliche Personen		8'209.90		30'000.00		30'971.65
9100.4002.00	Quellensteuern natürliche Personen		202'850.70		250'000.00		184'800.00
9100.4002.10	Quellensteuern natürliche Personen Vorjahre		107'968.40		90'000.00		113'626.15
9100.4008.00	Personalsteuern		30'800.00		30'000.00		31'670.00
9100.4010.00	Steuern juristische Personen		1'369'032.05		1'700'000.00		1'686'075.50
9100.4010.10	Steuern juristische Personen Vorjahre		-238'492.50		100'000.00		156'057.85
9101	Sondersteuern		509'033.30		425'000.00		472'949.40
9101.4022.00	Grundstückgewinnsteuern		230'243.70		50'000.00		117'961.25
9101.4022.10	Sondersteuern		248'789.60		350'000.00		327'888.15
9101.4033.00	Hundesteuern		30'000.00		25'000.00		27'100.00
9300	Finanz- und Lastenausgleich	1'377'372.00	64'072.00	1'377'400.00	64'100.00	1'457'579.00	12'879.00
9300.3621.50	Abgabe Ressourcenausgleich	1'377'372.00		1'377'400.00		1'457'579.00	
9300.4621.60	Beitrag Lastenausgleich		64'072.00		64'100.00		12'879.00
9500	Ertragsanteile, übrige		15'442.85		15'500.00		15'440.35
9500.4120.90	Rohrbenützungsschädigungen GAG		15'442.85		15'500.00		15'440.35
9610	Zinsen	90'336.68	187'881.10	110'000.00	128'000.00	109'434.62	158'153.88
9610.3130.80	Post- und Bankspesen	10'142.45		12'000.00		10'612.33	
9610.3130.81	Kommissionen, Gebühren	166.65		500.00		178.29	
9610.3400.00	Verzinsung laufende Verbindlichkeiten	68.15		100.00		46.25	
9610.3401.01	Verzinsung Steuern	74'516.20		80'000.00		94'111.00	
9610.3406.00	Verzinsung langfristige Verbindlichkeiten			5'000.00			
9610.3499.00	Übriger Finanzaufwand	0.08					
9610.3940.00	Interne Verrechnung Zinsen	5'443.15		12'400.00		4'486.75	
9610.4400.00	Zinsen flüssige Mittel				500.00		
9610.4401.01	Zinsen Steuern		117'735.75		75'000.00		88'383.59
9610.4420.00	Dividenden FV		12'024.00		11'000.00		10'688.00
9610.4451.00	Beteiligungserträge Verwaltungsvermögen		56'760.00		33'800.00		56'760.00
9610.4499.00	Übriger Finanzertrag						0.09
9610.4940.00	Interne Verrechnung Zinsen		1'361.35		7'700.00		2'322.20

Konto	Erfolgsrechnung Funktionale Gliederung ER	Jahresrechnung 2018		Budget 2018		Jahresrechnung 2017	
		Aufwand	Ertrag	Aufwand	Ertrag	Aufwand	Ertrag
9630	Liegenschaften des Finanzvermögens	97'627.69	400'288.30	59'900.00	215'700.00	60'200.60	433'564.30
9630.3010.08	Löhne nebenamtliches Personal	1'851.00		1'800.00		1'851.00	
9630.3411.00	Verluste Sachanlagen FV					334.15	
9630.3430.00	Baulicher Unterhalt Liegenschaften FV	70'942.09		25'000.00		24'393.45	
9630.3431.00	Nicht baulicher Unterhalt Liegenschaften FV	187.75		500.00		1'026.40	
9630.3439.10	Ver- und Entsorgungskosten FV	22'405.60		27'000.00		21'592.70	
9630.3439.40	Sachversicherungen FV	1'329.45		1'400.00		1'329.45	
9630.3439.50	Dienstleistungen Dritter FV	646.20		4'000.00		8'811.90	
9630.3439.90	Übriger Liegenschaftsaufwand FV	118.00				715.15	
9630.3990.99	Interne Verrechnung Sozialleistungen	147.60		200.00		146.40	
9630.4411.00	Gewinne Sachanlagen FV		160'065.45		100'000.00		152'880.00
9630.4430.00	Pacht- und Mietzinse Liegenschaften FV		83'400.50		92'000.00		83'918.00
9630.4439.00	Übriger Liegenschaftsertrag FV		200.20		500.00		604.00
9630.4439.01	Rückerstattungen Nebenkosten FV		18'075.15		23'000.00		19'909.20
9630.4439.10	Rückerstattungen Dritter FV				200.00		4'012.15
9630.4896.00	Entnahmen aus Neubewertungsreserven		138'547.00				172'240.95
9690	Finanzvermögen, übriges		71'810.00				67'546.00
9690.4411.00	Gewinne Sachanlagen FV						40.00
9690.4440.00	Marktwertanpassungen Wertschriften FV		71'810.00				67'506.00
9710	Rückverteilungen aus CO2-Abgabe		10'481.20		5'300.00		5'742.30
9710.4699.10	Rückverteilung CO2-Abgabe		10'481.20		5'300.00		5'742.30
9990	Abschluss		778'062.33		636'300.00	84'754.15	
9990.9000.00	Ertragsüberschuss Erfolgsrechnung					84'754.15	
9990.9001.00	Aufwandüberschuss Erfolgsrechnung		778'062.33		636'300.00		

Konto	Erfolgsrechnung Sachgruppengliederung ER	Jahresrechnung 2018		Budget 2018		Jahresrechnung 2017	
		Aufwand	Ertrag	Aufwand	Ertrag	Aufwand	Ertrag
3	A U F W A N D	25'469'113.49		25'764'900.00		25'270'835.17	
	Netto Aufwand		25'469'113.49		25'764'900.00		25'270'835.17
30	PERSONALAUFWAND	8'976'220.81		9'303'000.00		8'791'053.60	
31	SACH- UND ÜBRIGER BETRIEBSAUFWAND	3'695'252.45		3'598'200.00		3'573'680.74	
33	ABSCHREIBUNGEN VERWALTUNGSVERMÖGEN	630'889.20		679'100.00		601'245.60	
34	FINANZAUFWAND	170'213.52		143'000.00		152'360.45	
35	EINLAGEN IN FONDS UND SPEZIALFINANZIERUNGEN	688'695.57		616'900.00		804'499.78	
36	TRANSFERAUFWAND	8'611'132.49		8'603'900.00		8'601'634.60	
39	INTERNE VERRECHNUNGEN	2'696'709.45		2'820'800.00		2'746'360.40	
4	E R T R A G		24'691'051.16		25'128'600.00		25'355'589.32
	Netto Ertrag	24'691'051.16		25'128'600.00		25'355'589.32	
40	FISKALERTRAG		15'706'589.50		16'600'000.00		16'495'454.55
41	REGALIEN UND KONZESSIONEN		156'383.85		160'500.00		157'475.35
42	ENTGELTE		3'157'587.06		3'187'000.00		3'108'245.19
43	VERSCHIEDENE ERTRÄGE		15'950.00		15'000.00		16'530.00
44	FINANZERTRAG		596'554.70		412'300.00		560'872.43
45	ENTNAHMEN AUS FONDS UND SPEZIALFINANZIERUNGEN		60'569.55		74'600.00		102'853.05
46	TRANSFERERTRAG		2'162'160.05		1'858'400.00		1'995'557.40
48	AUSSERORDENTLICHER ERTRAG		138'547.00				172'240.95
49	INTERNE VERRECHNUNGEN		2'696'709.45		2'820'800.00		2'746'360.40
	Total	25'469'113.49	24'691'051.16	25'764'900.00	25'128'600.00	25'270'835.17	25'355'589.32
	Netto Aufwand		778'062.33		636'300.00		
	Netto Ertrag					84'754.15	
	Gesamttotal	25'469'113.49	25'469'113.49	25'764'900.00	25'764'900.00	25'355'589.32	25'355'589.32

Konto	Erfolgsrechnung Sachgruppengliederung ER	Jahresrechnung 2018		Budget 2018		Jahresrechnung 2017	
		Aufwand	Ertrag	Aufwand	Ertrag	Aufwand	Ertrag
3	A U F W A N D	25'469'113.49		25'764'900.00		25'270'835.17	
30	PERSONALAUFWAND	8'976'220.81		9'303'000.00		8'791'053.60	
300	Behörden und Kommissionen	309'877.25		316'800.00		318'061.65	
3000	Löhne, Tag- und Sitzungsgelder an Behörden und Kommissionen	248'866.00		259'800.00		255'820.00	
3001	Vergütungen an Behörden und Kommissionen (nicht zum massgebenden Lohn gehörend)	61'011.25		57'000.00		62'241.65	
301	Löhne des Verwaltungs- und Betriebspersonals	2'388'891.80		2'525'600.00		2'404'855.80	
3010	Löhne des Verwaltungs- und Betriebspersonals	2'388'891.80		2'525'600.00		2'404'855.80	
302	Löhne der Lehrpersonen	4'449'184.10		4'532'600.00		4'470'131.35	
3020	Löhne der Lehrpersonen	4'449'184.10		4'532'600.00		4'470'131.35	
303	Temporäre Arbeitskräfte	37'151.15				25'511.00	
3030	Temporäre Arbeitskräfte	37'151.15				25'511.00	
305	Arbeitgeberbeiträge	1'437'299.95		1'555'100.00		1'466'225.65	
3050	Arbeitgeberbeiträge AHV, IV, EO, ALV, Verwaltungskosten	548'951.90		572'400.00		544'422.15	
3052	Arbeitgeberbeiträge Pensionskassen	796'610.35		854'600.00		838'468.75	
3053	Arbeitgeberbeiträge Unfallversicherungen	27'044.25		37'200.00		31'101.25	
3055	Arbeitgeberbeiträge Krankentaggeldversicherungen	44'693.45		70'900.00		32'233.50	
3059	Übrige Arbeitgeberbeiträge	20'000.00		20'000.00		20'000.00	
306	Arbeitgeberleistungen	273'244.40		273'500.00		30'969.30	
3061	Renten oder Rentenanteile	13'343.50		18'000.00		19'456.50	
3064	Überbrückungsrenten	259'900.90		255'500.00		11'512.80	
309	Übriger Personalaufwand	80'572.16		99'400.00		75'298.85	
3090	Aus- und Weiterbildung des Personals	49'054.86		71'800.00		48'426.15	
3091	Personalrekrutierung	8'423.60		1'400.00		684.70	
3099	Übriger Personalaufwand	23'093.70		26'200.00		26'188.00	
31	SACH- UND ÜBRIGER BETRIEBSAUFWAND	3'695'252.45		3'598'200.00		3'573'680.74	
310	Material- und Warenaufwand	462'814.94		492'900.00		455'929.84	
3100	Büromaterial	17'626.68		22'800.00		18'584.59	
3101	Betriebs-, Verbrauchsmaterial	151'441.08		157'100.00		140'970.16	
3102	Drucksachen, Publikationen	62'574.60		62'400.00		64'481.70	
3103	Fachliteratur, Zeitschriften	4'255.35		5'800.00		4'466.80	
3104	Lehrmittel	174'514.98		189'200.00		171'547.84	
3105	Lebensmittel	51'663.65		54'900.00		55'207.15	
3106	Medizinisches Material	738.60		700.00		671.60	
311	Nicht aktivierbare Anlagen	222'947.99		201'800.00		226'958.93	
3110	Büromöbel und -geräte	14'910.35		8'900.00		12'022.83	
3111	Maschinen, Geräte, Fahrzeuge	130'104.46		121'900.00		103'327.03	
3112	Kleider, Wäsche, Vorhänge	10'651.10		15'300.00		18'296.60	
3113	Hardware	51'304.33		41'400.00		81'864.67	
3118	Immaterielle Anlagen	14'897.75		11'200.00		10'670.40	
3119	Übrige nicht aktivierbare Anlagen	1'080.00		3'100.00		777.40	
312	Ver- und Entsorgung Liegenschaften VV	340'121.30		337'200.00		348'736.30	
3120	Ver- und Entsorgung Liegenschaften VV	340'121.30		337'200.00		348'736.30	
313	Dienstleistungen und Honorare	1'303'940.30		1'376'600.00		1'354'854.37	
3130	Dienstleistungen Dritter	1'090'657.85		1'136'900.00		1'094'205.37	

Konto	Erfolgsrechnung Sachgruppengliederung ER	Jahresrechnung 2018		Budget 2018		Jahresrechnung 2017	
		Aufwand	Ertrag	Aufwand	Ertrag	Aufwand	Ertrag
3132	Honorare externe Berater, Gutachter, Fachexperten etc.	9'305.95		22'000.00		29'221.20	
3134	Sachversicherungsprämien	73'392.10		87'600.00		83'658.85	
3136	Honorare privatärztlicher Tätigkeit	123'156.25		121'000.00		139'567.80	
3137	Steuern und Abgaben	7'428.15		9'100.00		8'201.15	
314	Baulicher und betrieblicher Unterhalt	722'829.84		700'500.00		667'240.45	
3140	Unterhalt an Grundstücken	156'951.23		114'000.00		107'907.18	
3141	Unterhalt Strassen, Verkehrswege	187'860.60		231'000.00		205'501.65	
3142	Unterhalt Wasserbau	37'996.30		30'000.00		33'419.20	
3143	Unterhalt übrige Tiefbauten	94'262.19		145'000.00		139'097.57	
3144	Unterhalt Hochbauten, Gebäude	245'759.52		178'000.00		180'552.80	
3149	Unterhalt übrige Sachanlagen			2'500.00		762.05	
315	Unterhalt Mobilien und immaterielle Anlagen	118'813.73		120'400.00		117'702.81	
3150	Unterhalt Büromöbel und -geräte	2'701.20		1'300.00		1'241.70	
3151	Unterhalt Apparate, Maschinen, Geräte, Fahrzeuge, Werkzeuge	62'355.45		53'100.00		57'738.20	
3153	Informatik-Unterhalt (Hardware)			800.00			
3158	Unterhalt immaterielle Anlagen	51'413.78		62'900.00		56'145.91	
3159	Unterhalt übrige mobile Anlagen	2'343.30		2'300.00		2'577.00	
316	Mieten, Leasing, Pachten, Benützungsgebühren	61'607.90		61'300.00		67'690.35	
3160	Miete und Pacht Liegenschaften	58'837.20		58'900.00		58'837.20	
3161	Mieten, Benützungskosten Anlagen					6'720.40	
3169	Übrige Mieten und Benützungskosten	2'770.70		2'400.00		2'132.75	
317	Spesenentschädigungen	127'486.65		151'300.00		146'160.65	
3170	Reisekosten und Spesen	77'175.40		95'800.00		92'472.75	
3171	Exkursionen, Schulreisen und Lager	50'311.25		55'500.00		53'687.90	
318	Wertberichtigungen auf Forderungen	317'222.10		140'200.00		169'874.94	
3180	Wertberichtigungen auf Forderungen	179'400.00					
3181	Tatsächliche Forderungsverluste	137'822.10		140'200.00		169'874.94	
319	Verschiedener Betriebsaufwand	17'467.70		16'000.00		18'532.10	
3190	Schadenersatzleistungen, Selbstbehalte	1'500.00				2'423.85	
3192	Abgeltung von Rechten	3'925.05		4'000.00		3'584.05	
3199	Übriger Betriebsaufwand	12'042.65		12'000.00		12'524.20	
33	ABSCHREIBUNGEN VERWALTUNGSVERMÖGEN	630'889.20		679'100.00		601'245.60	
330	Sachanlagen VV	621'602.25		668'500.00		596'730.05	
3300	Planmässige Abschreibungen Sachanlagen	621'602.25		668'500.00		596'730.05	
332	Immaterielle Anlagen VV	9'286.95		10'600.00		4'515.55	
3320	Planmässige Abschreibungen immaterielle Anlagen	9'286.95		10'600.00		4'515.55	
34	FINANZAUFWAND	170'213.52		143'000.00		152'360.45	
340	Zinsaufwand	74'584.35		85'100.00		94'157.25	
3400	Verzinsung laufende Verbindlichkeiten	68.15		100.00		46.25	
3401	Verzinsung kurzfristige Finanzverbindlichkeiten	74'516.20		80'000.00		94'111.00	
3406	Verzinsung langfristige Finanzverbindlichkeiten			5'000.00			
341	Realisierte Kursverluste					334.15	
3411	Realisierte Verluste auf Sachanlagen FV					334.15	

Konto	Erfolgsrechnung Sachgruppengliederung ER	Jahresrechnung 2018		Budget 2018		Jahresrechnung 2017	
		Aufwand	Ertrag	Aufwand	Ertrag	Aufwand	Ertrag
343	Liegenschaftenaufwand Finanzvermögen	95'629.09		57'900.00		57'869.05	
3430	Baulicher Unterhalt Liegenschaften FV	70'942.09		25'000.00		24'393.45	
3431	Nicht baulicher Unterhalt Liegenschaften FV	187.75		500.00		1'026.40	
3439	Übriger Liegenschaftsaufwand FV	24'499.25		32'400.00		32'449.20	
349	Übriger Finanzaufwand	0.08					
3499	Übriger Finanzaufwand	0.08					
35	EINLAGEN IN FONDS UND SPEZIALFINANZIERUNGEN	688'695.57		616'900.00		804'499.78	
351	Einlagen in Fonds und Spezialfinanzierungen im Eigenkapital	688'695.57		616'900.00		804'499.78	
3510	Einlagen in Spezialfinanzierungen EK	646'128.76		574'700.00		764'500.43	
3511	Einlagen in Fonds des EK	42'566.81		42'200.00		39'999.35	
36	TRANSFERAUFWAND	8'611'132.49		8'603'900.00		8'601'634.60	
361	Entschädigungen an Gemeinwesen	2'434'602.07		2'528'300.00		1'780'231.00	
3611	Entschädigungen an Kantone	811'620.90		811'900.00		766'339.75	
3612	Entschädigungen an Gemeinden und Zweckverbände	1'622'981.17		1'716'400.00		1'013'891.25	
362	Finanz- und Lastenausgleich	1'377'372.00		1'377'400.00		1'457'579.00	
3621	Abgabe Finanz- und Lastenausgleich	1'377'372.00		1'377'400.00		1'457'579.00	
363	Beiträge an Gemeinwesen und Dritte	4'799'158.42		4'698'200.00		5'363'824.60	
3631	Beiträge an Kantone	1'874'576.50		1'904'100.00		1'806'396.10	
3632	Beiträge an Gemeinden und Zweckverbände	2'496'013.26		2'262'400.00		3'124'949.45	
3634	Beiträge an öffentliche Unternehmungen	7'122.80		7'200.00		6'958.10	
3635	Beiträge an private Unternehmungen	56'135.40		110'000.00		10'000.00	
3636	Beiträge an private Organisationen ohne Erwerbszweck	362'949.31		404'000.00		411'445.70	
3637	Beiträge an private Haushalte	2'361.15		10'500.00		4'075.25	
39	INTERNE VERRECHNUNGEN	2'696'709.45		2'820'800.00		2'746'360.40	
394	Zinsen und Finanzaufwand	6'804.50		20'100.00		6'808.95	
3940	Interne Verrechnung von Zinsen und Finanzaufwand	6'804.50		20'100.00		6'808.95	
399	Übrige interne Verrechnungen	2'689'904.95		2'800'700.00		2'739'551.45	
3990	Übrige interne Verrechnungen	2'689'904.95		2'800'700.00		2'739'551.45	
4	E R T R A G		24'691'051.16		25'128'600.00		25'355'589.32
40	FISKALERTRAG		15'706'589.50		16'600'000.00		16'495'454.55
400	Direkte Steuern natürliche Personen		14'067'016.65		14'375'000.00		14'180'371.80
4000	Einkommens-, Vermögenssteuern natürliche Personen		13'725'397.55		14'005'000.00		13'850'275.65
4002	Quellensteuern natürliche Personen		310'819.10		340'000.00		298'426.15
4008	Personensteuern		30'800.00		30'000.00		31'670.00
401	Direkte Steuern juristische Personen		1'130'539.55		1'800'000.00		1'842'133.35
4010	Gewinn- und Kapitalsteuern juristische Personen		1'130'539.55		1'800'000.00		1'842'133.35

Konto	Erfolgsrechnung Sachgruppengliederung ER	Jahresrechnung 2018		Budget 2018		Jahresrechnung 2017	
		Aufwand	Ertrag	Aufwand	Ertrag	Aufwand	Ertrag
402	Übrige Direkte Steuern		479'033.30		400'000.00		445'849.40
4022	Vermögensgewinnsteuern		479'033.30		400'000.00		445'849.40
403	Besitz- und Aufwandsteuern		30'000.00		25'000.00		27'100.00
4033	Hunde- und Reittiersteuern		30'000.00		25'000.00		27'100.00
41	REGALIEN UND KONZESSIONEN		156'383.85		160'500.00		157'475.35
412	Konzessionen		156'383.85		160'500.00		157'475.35
4120	Konzessionen		156'383.85		160'500.00		157'475.35
42	ENTGELTE		3'157'587.06		3'187'000.00		3'108'245.19
420	Ersatzabgaben		236'168.88		230'000.00		241'574.40
4200	Ersatzabgaben		236'168.88		230'000.00		241'574.40
421	Gebühren für Amtshandlungen		74'497.60		79'300.00		80'503.40
4210	Gebühren für Amtshandlungen		74'497.60		79'300.00		80'503.40
423	Schul- und Kursgelder		103'196.00		114'100.00		104'279.00
4230	Schulgelder		103'196.00		114'100.00		104'279.00
424	Benützungsgebühren und Dienstleistungen		2'510'338.86		2'535'700.00		2'451'103.20
4240	Benützungsgebühren und Dienstleistungen		2'510'338.86		2'535'700.00		2'451'103.20
425	Erlös aus Verkäufen		114'981.35		119'800.00		105'840.69
4250	Verkäufe		114'981.35		119'800.00		105'840.69
426	Rückerstattungen und Kostenbeteiligungen		117'444.37		106'100.00		124'028.90
4260	Rückerstattungen und Kostenbeteiligungen Dritter		117'444.37		106'100.00		124'028.90
427	Bussen		960.00		2'000.00		915.60
4270	Bussen		960.00		2'000.00		915.60
43	VERSCHIEDENE ERTRÄGE		15'950.00		15'000.00		16'530.00
430	Verschiedene betriebliche Erträge		15'950.00		15'000.00		14'830.00
4309	Übriger betrieblicher Ertrag		15'950.00		15'000.00		14'830.00
439	Übriger Ertrag						1'700.00
4390	Übriger Ertrag						1'700.00
44	FINANZERTRAG		596'554.70		412'300.00		560'872.43
440	Zinsertrag		117'735.75		75'500.00		88'383.59
4400	Zinsen flüssige Mittel				500.00		
4401	Zinsen Forderungen und Kontokorrente		117'735.75		75'000.00		88'383.59
441	Realisierte Gewinne FV		160'065.45		100'000.00		152'920.00
4411	Gewinn aus Verkäufen von Sachanlagen FV		160'065.45		100'000.00		152'920.00
442	Beteiligungsertrag FV		12'024.00		11'000.00		10'688.00
4420	Dividenden		12'024.00		11'000.00		10'688.00
443	Liegenschaftenertrag FV		101'675.85		115'700.00		108'443.35
4430	Pacht- und Mietzinse		83'400.50		92'000.00		83'918.00
4439	Liegenschaften FV Übriger Liegenschaftenertrag FV		18'275.35		23'700.00		24'525.35
444	Wertberichtigungen Anlagen FV		71'810.00				67'506.00
4440	Marktwertanpassungen Wertschriften		71'810.00				67'506.00

Konto	Erfolgsrechnung Sachgruppengliederung ER	Jahresrechnung 2018		Budget 2018		Jahresrechnung 2017	
		Aufwand	Ertrag	Aufwand	Ertrag	Aufwand	Ertrag
445	Finanzertrag aus Darlehen und Beteiligungen des VV		56'760.00		33'800.00		56'760.00
4451	Erträge aus Beteiligungen VV		56'760.00		33'800.00		56'760.00
447	Liegenschaftenertrag VV		76'483.65		76'300.00		76'171.40
4470	Pacht- und Mietzinse Liegenschaften VV		53'270.35		53'300.00		53'270.35
4471	Vergütung Dienstwohnungen VV		8'400.00		8'400.00		8'400.00
4472	Vergütung für Benützung Liegenschaften VV		14'813.30		14'600.00		14'501.05
449	Übriger Finanzertrag						0.09
4499	Übriger Finanzertrag						0.09
45	ENTNAHMEN AUS FONDS UND SPEZIALFINANZIERUNGEN		60'569.55		74'600.00		102'853.05
450	Entnahmen aus Fonds und Spezialfinanzierungen im Fremdkapital						61'681.00
4501	Entnahmen aus Fonds des FK						61'681.00
451	Entnahmen aus Fonds und Spezialfinanzierungen im Eigenkapital		60'569.55		74'600.00		41'172.05
4510	Entnahmen aus Spezialfinanzierungen des EK		21'812.75		56'200.00		21'540.75
4511	Entnahmen aus Fonds EK		38'756.80		18'400.00		19'631.30
46	TRANSFERERTRAG		2'162'160.05		1'858'400.00		1'995'557.40
461	Entschädigungen von Gemeinwesen		59'022.95		60'500.00		58'668.30
4611	Entschädigungen von Kantonen		9'781.20		9'500.00		9'467.20
4612	Entschädigungen von Gemeinden und Zweckverbänden		49'241.75		51'000.00		49'201.10
462	Finanz- und Lastenausgleich		64'072.00		64'100.00		12'879.00
4621	Beitrag Finanz- und Lastenausgleich		64'072.00		64'100.00		12'879.00
463	Beiträge von Gemeinwesen und Dritten		1'753'583.90		1'728'500.00		1'735'150.40
4631	Beiträge von Kantonen		1'678'615.85		1'652'000.00		1'675'352.55
4635	Beiträge von privaten Unternehmungen		20'000.00		20'000.00		20'000.00
4636	Beiträge von privaten Organisationen ohne Erwerbszweck		54'968.05		56'500.00		39'797.85
469	Verschiedener Transferertrag		285'481.20		5'300.00		188'859.70
4690	Übriger Transferertrag		275'000.00				
4691	Einnahmenüberschuss Investitionsrechnung						183'117.40
4699	Rückverteilungen		10'481.20		5'300.00		5'742.30
48	AUSSERORDENTLICHER ERTRAG		138'547.00				172'240.95
489	Entnahmen aus dem Eigenkapital		138'547.00				172'240.95
4896	Entnahmen aus Neubewertungsreserven		138'547.00				172'240.95
49	INTERNE VERRECHNUNGEN		2'696'709.45		2'820'800.00		2'746'360.40
494	Interne Verrechnung Zinsen und Finanzaufwand		6'804.50		20'100.00		6'808.95
4940	Interne Verrechnung von Zinsen und Finanzaufwand		6'804.50		20'100.00		6'808.95
499	Übrige interne Verrechnungen		2'689'904.95		2'800'700.00		2'739'551.45
4990	Übrige interne Verrechnungen		2'689'904.95		2'800'700.00		2'739'551.45

Konto	Erfolgsrechnung Sachgruppengliederung ER	Jahresrechnung 2018		Budget 2018		Jahresrechnung 2017	
		Aufwand	Ertrag	Aufwand	Ertrag	Aufwand	Ertrag
9	A B S C H L U S S		778'062.33		636'300.00	84'754.15	
90	ABSCHLUSS ERFOLGSRECHNUNG		778'062.33		636'300.00	84'754.15	
900	Abschluss Erfolgsrechnung (allgemeiner Haushalt)		778'062.33		636'300.00	84'754.15	
9000	Ertragsüberschuss					84'754.15	
9001	Aufwandüberschuss		778'062.33		636'300.00		

Investitionsrechnung

Konto	Investitionsrechnung Funktionale Gliederung IR	Jahresrechnung 2018		Budget 2018		Jahresrechnung 2017	
		Ausgaben	Einnahmen	Ausgaben	Einnahmen	Ausgaben	Einnahmen
2	BILDUNG	170'839.40		480'000.00		351'312.00	16'240.00
	Netto Ausgaben		170'839.40		480'000.00		335'072.00
2170	Schulliegenschaften Netto Ausgaben	170'839.40	170'839.40	480'000.00	480'000.00	219'272.80	16'240.00 203'032.80
2192	Volksschule allgemein Netto Ausgaben					132'039.20	132'039.20
3	KULTUR, SPORT UND FREIZEIT, KIRCHE	13'963.30					
	Netto Ausgaben		13'963.30				
3422	Kinderspielplätze Netto Ausgaben	13'963.30	13'963.30				
6	VERKEHR	299'246.95	317'888.20	155'000.00	130'000.00	669'159.65	
	Netto Ausgaben				25'000.00		669'159.65
	Netto Einnahmen	18'641.25					
6150	Gemeindestrassen Netto Ausgaben	299'246.95	317'888.20	155'000.00	130'000.00	473'749.65	473'749.65
	Netto Einnahmen	18'641.25			25'000.00		
6153	Werkhof Netto Ausgaben					195'410.00	195'410.00
7	UMWELTSCHUTZ UND RAUMORDNUNG	1'501'615.40	409'325.45	2'145'000.00	751'000.00	998'186.35	404'542.35
	Netto Ausgaben		1'092'289.95		1'394'000.00		593'644.00
7101	Wasserversorgung SF Netto Ausgaben	202'894.30	233'164.65	500'000.00	166'000.00	472'730.10	184'073.35
	Netto Einnahmen	30'270.35			334'000.00		288'656.75
7201	Abwasserbeseitigung SF Netto Ausgaben	239'427.65	176'160.80 63'266.85	545'000.00	145'000.00 400'000.00	249'016.50	220'469.00 28'547.50
7410	Gewässerverbauungen Netto Ausgaben	1'016'350.75	1'016'350.75	1'050'000.00	440'000.00 610'000.00	41'284.35	41'284.35
7710	Friedhof und Bestattung (allgemein) Netto Ausgaben					190'000.00	190'000.00
7900	Raumordnung (allgemein) Netto Ausgaben	42'942.70	42'942.70	50'000.00	50'000.00	45'155.40	45'155.40
	Total	1'985'665.05	727'213.65	2'780'000.00	881'000.00	2'018'658.00	420'782.35
	Netto Ausgaben		1'258'451.40		1'899'000.00		1'597'875.65
	Gesamttotal	1'985'665.05	1'985'665.05	2'780'000.00	2'780'000.00	2'018'658.00	2'018'658.00

Konto	Investitionsrechnung Funktionale Gliederung IR	Jahresrechnung 2018		Budget 2018		Jahresrechnung 2017	
		Ausgaben	Einnahmen	Ausgaben	Einnahmen	Ausgaben	Einnahmen
	Total	2'712'878.70	2'712'878.70	3'661'000.00	3'661'000.00	2'256'322.95	2'256'322.95
2	BILDUNG	170'839.40		480'000.00		351'312.00	16'240.00
	Netto Ausgaben		170'839.40		480'000.00		335'072.00
2170	Schulliegenschaften	170'839.40		480'000.00		219'272.80	16'240.00
2170.5040.00	Gesamtsanierung Schulhaus Einschlag (Projektierung)					111'557.05	
2170.5040.01	Energetische Sanierungen (Kredit I) Schulhaus Büelen	11'327.75				36'867.95	
2170.5040.02	Energetische Sanierungen (Kredit II) Schulhaus Büelen	83'469.50					
2170.5040.04	Photovoltaikanlage Schulhaus Büelen					70'847.80	
2170.5040.05	Gesamtsanierung Schulhaus Einschlag	76'042.15		480'000.00			
2170.6300.00	Förderbeiträge Photovoltaikanlage Schulhaus Büelen						16'240.00
2192	Volksschule allgemein					132'039.20	
2192.5060.00	Anschaffung Notebooks (ICT-Konzept 2017-2020)					132'039.20	
3	KULTUR, SPORT UND FREIZEIT, KIRCHE	13'963.30					
	Netto Ausgaben		13'963.30				
3422	Kinderspielplätze	13'963.30					
3422.5030.00	Erstellung Spielplatz "Auti Rossweid"	13'963.30					
6	VERKEHR	299'246.95	317'888.20	155'000.00	130'000.00	669'159.65	
	Netto Ausgaben				25'000.00		669'159.65
	Netto Einnahmen	18'641.25					
6150	Gemeindestrassen	299'246.95	317'888.20	155'000.00	130'000.00	473'749.65	
6150.5010.04	Ersatz Strassenbeleuchtung (2. Etappe)					1'458.00	
6150.5010.05	Erschliessung Industrie-West	44'957.15				31'887.55	
6150.5010.06	Erschliessung GB Bettlach Nr. 4 + 6	2'425.90		25'000.00		200'050.40	
6150.5010.07	Sanierung Bahnweg und Witiweg Süd	76'853.10				115'790.75	
6150.5010.08	Sanierung Diebold Schilling-Strasse West	50'853.75				120'746.40	
6150.5010.09	Sanierung Büelenweg	52'040.00		60'000.00			
6150.5010.10	Sanierung Diebold Schilling-Strasse (Schadenfall)	69'800.50		70'000.00			
6150.5010.11	Erschliessung Industrie-West (2. Etappe)	2'316.55				3'816.55	
6150.6371.00	Erschliessungsbeitrag Industrie-West		145'349.30				
6150.6371.01	Erschliessungsbeitrag GB Bettlach Nr. 4 + 6		172'538.90		130'000.00		
6153	Werkhof					195'410.00	
6153.5060.00	Ersatzanschaffung Kommunalfahrzeug					195'410.00	

Konto	Investitionsrechnung Funktionale Gliederung IR	Jahresrechnung 2018		Budget 2018		Jahresrechnung 2017	
		Ausgaben	Einnahmen	Ausgaben	Einnahmen	Ausgaben	Einnahmen
7	UMWELTSCHUTZ UND RAUMORDNUNG	1'501'615.40	409'325.45	2'145'000.00	751'000.00	998'186.35	404'542.35
	Netto Ausgaben		1'092'289.95		1'394'000.00		593'644.00
7101	Wasserversorgung SF	202'894.30	233'164.65	500'000.00	166'000.00	472'730.10	184'073.35
7101.5000.00	Grundstückwerb Schlangenbrunnen (Schutzzone)					4'296.00	
7101.5031.01	Leitung Aareweg - FC Clubhaus					133'277.30	
7101.5031.02	Leitungsersatz Allmendstrasse					8'347.20	
7101.5031.03	Leitungsersatz Aristonstrasse					15'981.50	
7101.5031.04	Erschliessung Industrie-West	1'458.65				121.35	
7101.5031.05	Erschliessung GB Bettlach Nr. 4 + 6	920.15				29'465.85	
7101.5031.06	Leitungsersatz Friedhofstrasse Ost	38'180.35				84'394.50	
7101.5031.07	Leitungsersatz Ebauchesstrasse	13'923.65				94'342.25	
7101.5031.08	Leitungsersatz Diebold Schilling-Strasse West	18'019.75				102'504.15	
7101.5031.09	Leitungsersatz Wysshärdstrasse	111'790.75		190'000.00			
7101.5031.10	Leitungsersatz Chürziweg West	4'546.25		120'000.00			
7101.5031.11	Leitungsersatz Chrüzliacherstrasse Mitte	7'222.50		190'000.00			
7101.5031.12	Grunderschliessung Büelenweg Süd	6'832.25					
7101.6000.00	Übertragung Teilfläche ab GB Bettlach Nr. 372 ins Finanzvermögen						349.15
7101.6310.00	Investitionsbeitrag Leitung Aareweg - FC-Clubhaus (SGV)		14'162.50				
7101.6310.01	Investitionsbeitrag Leitungsersatz Allmendstrasse (SGV)		6'796.65				
7101.6310.02	Investitionsbeitrag Leitungsersatz Aristonstrasse (SGV)		10'284.15				
7101.6310.03	Investitionsbeitrag Erschliessung Industrie-West (SGV)		7'675.00				
7101.6310.04	Investitionsbeitrag Erschliessung GB Bettlach Nr. 4 + 6 (SGV)		6'677.00				
7101.6310.05	Investitionsbeitrag Leitungsersatz Friedhofstrasse Ost (SGV)		6'674.10				
7101.6310.06	Investitionsbeitrag Leitungsersatz Ebauchesstrasse (SGV)		8'389.95				
7101.6310.07	Investitionsbeitrag Leitungsersatz Diebold Schilling-Strasse West (SGV)		7'271.10				
7101.6310.08	Investitionsbeitrag Leitungsersatz Wysshärdstrasse (SGV)				12'000.00		
7101.6310.09	Investitionsbeitrag Leitungsersatz Chürziweg West (SGV)				7'000.00		
7101.6310.10	Investitionsbeitrag Leitungsersatz Chrüzliacherstrasse Mitte (SGV)				12'000.00		
7101.6310.99	Investitionsbeitrag allgemein (SGV)		38'108.60				
7101.6370.00	Wasseranschlussgebühren		81'421.85		120'000.00		183'724.20
7101.6371.00	Erschliessungsbeitrag Industrie-West		26'834.55				
7101.6371.01	Erschliessungsbeitrag GB Bettlach Nr. 4 + 6		18'869.20		15'000.00		
7201	Abwasserbeseitigung SF	239'427.65	176'160.80	545'000.00	145'000.00	249'016.50	220'469.00
7201.5032.01	Erschliessung Industrie-West	2'546.05				1'992.90	
7201.5032.02	Sanierung Regenauslass Unterführungsstrasse	44'008.65		255'000.00			
7201.5032.03	Sauberwasserleitung Lebernstrasse West	191'854.50		290'000.00			
7201.5032.05	Erschliessung GB Bettlach Nr. 6					62'228.20	
7201.5032.06	Erschliessung Industrie-West (2. Etappe)	1'018.45				1'678.00	
7201.5920.00	Übertrag Einnahmenüberschuss in Erfolgsrechnung					183'117.40	
7201.6370.00	Kanalisationsanschlussgebühren		86'359.50		145'000.00		220'469.00
7201.6371.00	Erschliessungsbeitrag Industrie-West		27'573.10				
7201.6371.02	Erschliessungsbeitrag GB Bettlach Nr. 6		62'228.20				

Konto	Investitionsrechnung Funktionale Gliederung IR	Jahresrechnung 2018		Budget 2018		Jahresrechnung 2017	
		Ausgaben	Einnahmen	Ausgaben	Einnahmen	Ausgaben	Einnahmen
7410	Gewässerverbauungen	1'016'350.75		1'050'000.00	440'000.00	41'284.35	
7410.5020.02	Sanierung Geschiebesammler Werkhof	718'579.95		400'000.00		1'335.40	
7410.5020.03	Sanierung Bachdurchlässe Unterer Einschlag und Bahnweg	278'842.50		650'000.00			
7410.5290.00	Projektierung Sanierung Bachdurchlässe Unterer Einschlag und Bahnweg	18'928.30				39'948.95	
7410.6300.01	Bundesbeitrag Sanierung Geschiebesammler Werkhof				110'000.00		
7410.6300.02	Bundesbeitrag Sanierung Bachdurchlässe Unterer Einschlag und Bahnweg				110'000.00		
7410.6310.01	Kantonsbeitrag Sanierung Geschiebesammler Werkhof				110'000.00		
7410.6310.02	Kantonsbeitrag Sanierung Bachdurchlässe Unterer Einschlag und Bahnweg				110'000.00		
7710	Friedhof und Bestattung (allgemein)					190'000.00	
7710.5000.00	Grundstückwerb GB Bettlach Nr. 2314					190'000.00	
7900	Raumordnung (allgemein)	42'942.70		50'000.00		45'155.40	
7900.5290.00	Ortsplanungsrevision	42'942.70		50'000.00		45'155.40	
9	FINANZEN UND STEUERN	727'213.65	1'985'665.05	881'000.00	2'780'000.00	237'664.95	1'835'540.60
	Netto Einnahmen	1'258'451.40		1'899'000.00		1'597'875.65	
9990	Abschluss	727'213.65	1'985'665.05	881'000.00	2'780'000.00	237'664.95	1'835'540.60
9990.5900.00	Passivierte Einnahmen allgemeiner Haushalt	317'888.20		570'000.00		16'240.00	
9990.5900.10	Passivierte Einnahmen SF Wasserversorgung	233'164.65		166'000.00		184'073.35	
9990.5900.20	Passivierte Einnahmen SF Abwasserbeseitigung	176'160.80		145'000.00		37'351.60	
9990.6900.00	Aktivierete Ausgaben allgemeiner Haushalt		1'543'343.10		1'735'000.00		1'296'911.40
9990.6900.10	Aktivierete Ausgaben SF Wasserversorgung		202'894.30		500'000.00		472'730.10
9990.6900.20	Aktivierete Ausgaben SF Abwasserbeseitigung		239'427.65		545'000.00		65'899.10

Konto	Investitionsrechnung Sachgruppengliederung IR	Jahresrechnung 2018		Budget 2018		Jahresrechnung 2017	
		Ausgaben	Einnahmen	Ausgaben	Einnahmen	Ausgaben	Einnahmen
5	INVESTITIONSAUSGABEN	1'985'665.05		2'780'000.00		2'018'658.00	
	Netto Ausgaben		1'985'665.05		2'780'000.00		2'018'658.00
50	Sachanlagen	1'923'794.05		2'730'000.00		1'750'436.25	
500	Grundstücke					194'296.00	
5000	Grundstücke					194'296.00	
501	Strassen / Verkehrswege	299'246.95		155'000.00		473'749.65	
5010	Strassen / Verkehrswege	299'246.95		155'000.00		473'749.65	
502	Wasserbau	997'422.45		1'050'000.00		1'335.40	
5020	Wasserbau	997'422.45		1'050'000.00		1'335.40	
503	Tiefbau	456'285.25		1'045'000.00		534'333.20	
5030	Tiefbauten allgemein	13'963.30					
5031	Tiefbauten Wasserversorgung SF	202'894.30		500'000.00		468'434.10	
5032	Tiefbauten Abwasserbeseitigung SF	239'427.65		545'000.00		65'899.10	
504	Hochbauten	170'839.40		480'000.00		219'272.80	
5040	Hochbauten allgemein	170'839.40		480'000.00		219'272.80	
506	Mobilien, Maschinen, Fahrzeuge					327'449.20	
5060	Übrige Mobilien, Maschinen, Fahrzeuge					327'449.20	
52	Immaterielle Anlagen	61'871.00		50'000.00		85'104.35	
529	Übrige immaterielle Anlagen	61'871.00		50'000.00		85'104.35	
5290	Übrige immaterielle Anlagen	61'871.00		50'000.00		85'104.35	
59	Übertrag an Bilanz					183'117.40	
592	Einnahmenüberschuss in ER					183'117.40	
5920	Einnahmenüberschuss in ER					183'117.40	
6	INVESTITIONSEINNAHMEN		727'213.65		881'000.00		420'782.35
	Netto Einnahmen	727'213.65		881'000.00		420'782.35	
60	Übertragung von Sachanlagen in das Finanzvermögen						349.15
600	Übertragung von Grundstücken						349.15
6000	Übertragung von Grundstücken ins Finanzvermögen						349.15
63	Investitionsbeiträge für eigene Rechnung		727'213.65		881'000.00		420'433.20
630	Bund				220'000.00		16'240.00
6300	Investitionsbeiträge vom Bund				220'000.00		16'240.00
631	Kantone		106'039.05		251'000.00		
6310	Investitionsbeiträge von Kantonen		106'039.05		251'000.00		
637	Private Haushalte		621'174.60		410'000.00		404'193.20
6370	Anschlussgebühren von privaten Haushalten		167'781.35		265'000.00		404'193.20
6371	Erschliessungsbeiträge von privaten Haushalten		453'393.25		145'000.00		
	Total	1'985'665.05	727'213.65	2'780'000.00	881'000.00	2'018'658.00	420'782.35
	Netto Ausgaben		1'258'451.40		1'899'000.00		1'597'875.65
	Gesamttotal	1'985'665.05	1'985'665.05	2'780'000.00	2'780'000.00	2'018'658.00	2'018'658.00

Bilanz

Konto	Bilanz Bilanzgliederung	Bestand per 01.01.2018	Veränderungen		Bestand per 31.12.2018
			Zuwachs	Abgang	
1	A K T I V E N	26'972'165.35	54'986'524.26	55'813'885.37	26'144'804.24
10	FINANZVERMÖGEN	20'038'340.43	52'650'495.91	54'380'419.22	18'308'417.12
100	Flüssige Mittel und kurzfristige Geldanlagen	5'536'936.75	26'624'210.25	28'103'757.12	4'057'389.88
101	Forderungen	5'952'064.75	24'758'651.40	24'966'730.87	5'743'985.28
104	Aktive Rechnungsabgrenzungen	466'466.38	768'227.96	466'466.38	768'227.96
106	Vorräte und angefangene Arbeiten	19'706.55	1'750.70	5'224.85	16'232.40
107	Finanzanlagen	387'106.00	71'810.00		458'916.00
108	Sachanlagen FV	7'676'060.00	425'845.60	838'240.00	7'263'665.60
14	VERWALTUNGSVERMÖGEN	6'933'824.92	2'336'028.35	1'433'466.15	7'836'387.12
140	Sachanlagen VV	6'765'744.67	2'018'085.65	1'424'179.20	7'359'651.12
142	Immaterielle Anlagen	40'639.85	42'942.70	9'286.95	74'295.60
145	Beteiligungen, Grundkapitalien	127'440.40	275'000.00		402'440.40
2	P A S S I V E N	26'972'165.35	24'493'092.67	25'320'453.78	26'144'804.24
20	FREMDKAPITAL	3'475'010.60	23'719'642.95	24'258'520.75	2'936'132.80
200	Laufende Verbindlichkeiten	2'925'969.95	23'169'737.70	23'765'074.70	2'330'632.95
201	Kurzfristige Finanzverbindlichkeiten	19'000.00	850.00	19'000.00	850.00
204	Passive Rechnungsabgrenzungen	474'446.05	546'959.25	474'446.05	546'959.25
209	Verbindlichkeiten gegenüber Spezialfinanzierungen und Fonds im Fremdkapital	55'594.60	2'096.00		57'690.60
29	EIGENKAPITAL	23'497'154.75	773'449.72	1'061'933.03	23'208'671.44
290	Verpflichtungen (+) bzw. Vorschüsse (-) gegenüber Spezialfinanzierungen	3'576'873.42	646'128.76	21'812.75	4'201'189.43
291	Fonds	301'137.85	42'566.81	38'756.80	304'947.86
296	Neubewertungsreserve Finanzvermögen	4'009'863.65		138'547.00	3'871'316.65
299	Bilanzüberschuss/-fehlbetrag	15'609'279.83	84'754.15	862'816.48	14'831'217.50

Konto	Bilanz Bilanzgliederung	Bestand per 01.01.2018	Veränderungen		Bestand per 31.12.2018
			Zuwachs	Abgang	
1	A K T I V E N	26'972'165.35	54'986'524.26	55'813'885.37	26'144'804.24
10	FINANZVERMÖGEN	20'038'340.43	52'650'495.91	54'380'419.22	18'308'417.12
100	Flüssige Mittel und kurzfristige Geldanlagen	5'536'936.75	26'624'210.25	28'103'757.12	4'057'389.88
10000	Hauptkassen	3'458.95	140'017.60	134'139.45	9'337.10
10000.01	Hauptkasse	3'458.95	140'017.60	134'139.45	9'337.10
10010	Post-Geschäftskonten	5'244'962.84	26'355'326.00	27'964'100.04	3'636'188.80
10010.01	PostFinance AG CH90 0000 0000 4500 0539 7	5'244'962.84	26'355'326.00	27'964'100.04	3'636'188.80
10020	Bankkontokorrente	288'514.96	128'866.65	5'517.63	411'863.98
10020.01	Baloise Bank SoBa AG CH50 0833 4000 0S22 6763 A	77'588.71	92'102.65	5'285.43	164'405.93
10020.02	UBS AG CH45 0027 2272 5320 1908 0	35'355.70		83.40	35'272.30
10020.03	Credit Suisse AG CH61 0483 5075 3365 3100 5	112'937.85	36'764.00	86.00	149'615.85
10020.04	Raiffeisenbank Weissenstein CH69 8097 6000 0021 1379 2	31'977.45		58.10	31'919.35
10020.05	Regiobank Solothurn AG CH41 0878 5020 0009 9800 5	30'655.25		4.70	30'650.55
101	Forderungen	5'952'064.75	24'758'651.40	24'966'730.87	5'743'985.28
10100	Forderungen aus Lieferungen und Leistungen	311'189.20	3'453'349.91	3'448'162.05	316'377.06
10100.01	Forderungen Sammelkonto	263'214.70	3'394'632.33	3'365'227.40	292'619.63
10100.08	Forderungen Debit- und Kreditkarten	351.00	25'999.05	25'497.05	853.00
10100.09	Forderungen allgemein	47'623.50	32'718.53	57'437.60	22'904.43
10101	Forderungen Verrechnungssteuer	23'606.80	24'074.40	23'606.80	24'074.40
10101.01	Forderungen Verrechnungssteuern	23'606.80	24'074.40	23'606.80	24'074.40
10120	Forderungen allgemeine Gemeindesteuern	5'308'640.25	19'722'033.25	19'899'859.81	5'130'813.69
10120.01	Forderungen Gemeindesteuern	5'308'640.25	19'722'033.25	19'720'459.81	5'310'213.69
10120.99	WB Forderungen allgemeine Gemeindesteuern	0.00		179'400.00	-179'400.00
10121	Forderungen Sondersteuern	265'914.30	830'362.38	846'843.30	249'433.38
10121.01	Forderungen Grundstückgewinnsteuern	47'281.50	26'189.35	39'059.15	34'411.70
10121.03	Forderungen übrige Sondersteuern	218'632.80	804'173.03	807'784.15	215'021.68
10150	Interne Kontokorrente		553'359.41	553'359.41	
10150.01	Durchlaufkonto Forderungen	0.00	306'706.86	306'706.86	0.00
10150.02	Durchlaufkonto abgeschriebene Forderungen	0.00	246'652.55	246'652.55	0.00
10160	Vorschüsse	89.40	15'075.00	15'107.00	57.40
10160.11	Vorschuss Schulen	0.00	4'075.00	4'075.00	0.00
10160.12	Vorschuss Kindertagesstätte Delfin	89.40	11'000.00	11'032.00	57.40
10192	MWST-Vorsteuerguthaben	42'624.80	160'397.05	179'792.50	23'229.35
10192.10	MWST-Vorsteuerguthaben ER Wasserversorgung SF	0.00	17'042.35	17'042.35	0.00
10192.11	MWST-Vorsteuerguthaben IR Wasserversorgung SF	0.00	12'616.40	12'616.40	0.00
10192.19	MWST-Steuer Guthaben Wasserversorgung SF (abgerechnet)	20'453.30	3'464.75	21'659.80	2'258.25
10192.20	MWST-Vorsteuerguthaben ER Abwasserbeseitigung SF	0.00	42'640.70	42'640.70	0.00
10192.21	MWST-Vorsteuerguthaben IR Abwasserbeseitigung SF	0.00	18'092.90	18'092.90	0.00

Konto	Bilanz Bilanzgliederung	Bestand per 01.01.2018	Veränderungen		Bestand per 31.12.2018
			Zuwachs	Abgang	
10192.29	MWST-Steuer Guthaben Abwasserbeseitigung SF (abgerechnet)	14'175.70	13'703.80	14'175.70	13'703.80
10192.30	MWST-Vorsteuerguthaben ER Abfallbeseitigung SF	0.00	31'744.30	31'744.30	0.00
10192.39	MWST-Steuer Guthaben Abfallbeseitigung SF (abgerechnet)	7'995.80	21'091.85	21'820.35	7'267.30
104	Aktive Rechnungsabgrenzungen	466'466.38	768'227.96	466'466.38	768'227.96
10460	Aktive Rechnungsabgrenzungen Investitionsrechnung		234'530.55		234'530.55
10460.01	Aktive Rechnungsabgrenzungen IR	0.00	234'530.55		234'530.55
10470	Aktive Rechnungsabgrenzungen Erfolgsrechnung	466'466.38	533'697.41	466'466.38	533'697.41
10470.01	Aktive Rechnungsabgrenzungen ER	466'466.38	533'697.41	466'466.38	533'697.41
106	Vorräte und angefangene Arbeiten	19'706.55	1'750.70	5'224.85	16'232.40
10607	Vorräte	19'706.55	1'750.70	5'224.85	16'232.40
10607.01	Vorräte	19'706.55	1'750.70	5'224.85	16'232.40
107	Finanzanlagen	387'106.00	71'810.00		458'916.00
10700	Aktien	387'106.00	71'810.00		458'916.00
10700.01	Aktien	387'106.00	71'810.00		458'916.00
108	Sachanlagen FV	7'676'060.00	425'845.60	838'240.00	7'263'665.60
10800	Grundstücke FV	5'793'660.00	425'845.60	838'240.00	5'381'265.60
10800.01	Grundstücke FV	5'793'660.00	425'845.60	838'240.00	5'381'265.60
10840	Gebäude FV	1'882'400.00			1'882'400.00
10840.01	Gebäude FV	1'882'400.00			1'882'400.00
14	VERWALTUNGSVERMÖGEN	6'933'824.92	2'336'028.35	1'433'466.15	7'836'387.12
140	Sachanlagen VV	6'765'744.67	2'018'085.65	1'424'179.20	7'359'651.12
14000	Allgemeiner Haushalt	644'739.10		16'841.45	627'897.65
14000.01	Grundstücke	673'672.00			673'672.00
14000.99	WB Grundstücke	-28'932.90		16'841.45	-45'774.35
14001	Wasserversorgung SF	117'761.50		3'088.95	114'672.55
14001.01	Grundstücke Wasserversorgung SF	123'847.85			123'847.85
14001.99	WB Grundstücke Wasserversorgung SF	-6'086.35		3'088.95	-9'175.30
14010	Allgemeiner Haushalt	1'766'735.55	331'009.35	443'181.40	1'654'563.50
14010.01	Strassen und Verkehrswege	2'001'355.40	331'009.35	317'888.20	2'014'476.55
14010.99	WB Strassen und Verkehrswege	-234'619.85		125'293.20	-359'913.05
14020	Allgemeiner Haushalt	93'924.00	1'057'635.10	27'276.10	1'124'283.00
14020.01	Wasserbau	106'170.80	1'057'635.10		1'163'805.90
14020.99	WB Wasserbau	-12'246.80		27'276.10	-39'522.90
14031	Wasserversorgung SF	1'654'321.89	184'293.30	384'378.95	1'454'236.24
14031.01	Tiefbauten Wasserversorgung SF	1'950'982.09	184'293.30	233'164.65	1'902'110.74
14031.99	WB Tiefbauten Wasserversorgung SF	-296'660.20		151'214.30	-447'874.50
14032	Abwasserbeseitigung SF	822'923.18	194'400.55	218'407.20	798'916.53
14032.01	Tiefbauten Abwasserbeseitigung SF	1'028'653.68	194'400.55	113'932.60	1'109'121.63
14032.99	WB Tiefbauten Abwasserbeseitigung SF	-205'730.50		104'474.60	-310'205.10
14040	Allgemeiner Haushalt	1'252'234.25	94'797.25	135'977.60	1'211'053.90
14040.01	Hochbauten	1'512'106.75	94'797.25		1'606'904.00
14040.99	WB Hochbauten	-259'872.50		135'977.60	-395'850.10

Konto	Bilanz Bilanzgliederung	Bestand per 01.01.2018	Veränderungen		Bestand per 31.12.2018
			Zuwachs	Abgang	
14041	Wasserversorgung SF	5.00			5.00
14041.01	Hochbauten Wasserversorgung SF	5.00			5.00
14060	Allgemeiner Haushalt	270'014.15		57'436.05	212'578.10
14060.01	Mobilien	327'450.20			327'450.20
14060.99	WB Mobilien	-57'436.05		57'436.05	-114'872.10
14070	Allgemeiner Haushalt	79'179.85	92'322.00	75'363.30	96'138.55
14070.10	Anlagen im Bau, Strassen und Verkehrswege	37'895.50	2'316.55	34'078.95	6'133.10
14070.20	Anlagen im Bau, Wasserbau	41'284.35		41'284.35	0.00
14070.30	Anlagen im Bau, übrige Tiefbauten	0.00	13'963.30		13'963.30
14070.40	Anlagen im Bau, Hochbauten	0.00	76'042.15		76'042.15
14071	Wasserversorgung SF		18'601.00		18'601.00
14071.30	Anlagen im Bau, Tiefbauten Wasserversorgung SF	0.00	18'601.00		18'601.00
14072	Abwasserbeseitigung SF	63'906.20	45'027.10	62'228.20	46'705.10
14072.30	Anlagen im Bau, Tiefbauten Abwasserbeseitigung SF	63'906.20	45'027.10	62'228.20	46'705.10
142	Immaterielle Anlagen	40'639.85	42'942.70	9'286.95	74'295.60
14290	Allgemeiner Haushalt	40'639.85	42'942.70	9'286.95	74'295.60
14290.01	Übrige immaterielle Anlagen	45'155.40	42'942.70		88'098.10
14290.99	WB Übrige immaterielle Anlagen	-4'515.55		9'286.95	-13'802.50
145	Beteiligungen, Grundkapitalien	127'440.40	275'000.00		402'440.40
14540	Allgemeiner Haushalt	127'438.40	275'000.00		402'438.40
14540.01	Beteiligungen öffentliche Unternehmungen	127'438.40	275'000.00		402'438.40
14560	Allgemeiner Haushalt	2.00			2.00
14560.01	Beteiligungen private Organisationen ohne Erwerbszweck	2.00			2.00
2	P A S S I V E N	26'972'165.35	24'678'439.87	25'505'800.98	26'144'804.24
20	FREMDKAPITAL	3'475'010.60	23'904'990.15	24'443'867.95	2'936'132.80
200	Laufende Verbindlichkeiten	2'925'969.95	23'355'084.90	23'950'421.90	2'330'632.95
20000	Laufende Verbindlichkeiten aus Lieferungen und Leistungen von Dritten	2'851'678.76	18'623'663.30	19'209'976.16	2'265'365.90
20000.01	Kreditoren Sammelkonto	2'851'678.76	18'438'316.10	19'024'628.96	2'265'365.90
20000.80	Kreditoren Abklärungskonto	0.00	185'347.20	185'347.20	0.00
20010	Kontokorrente mit Kanton und anderen Gemeinden		1'390'034.60	1'390'034.60	
20010.04	Kontokorrent ev.-ref. Kirchgemeinde Grenchen-Bettlach	0.00	582'972.55	582'972.55	0.00
20010.05	Kontokorrent röm.-kath. Kirchgemeinde Bettlach	0.00	802'254.90	802'254.90	0.00
20010.06	Kontokorrent christ.-kath. Kirchgemeinde Grenchen-Bettlach	0.00	4'807.15	4'807.15	0.00
20020	Verpflichtungen aus allgemeinen Gemeindesteuern		2'910'946.90	2'910'946.90	
20020.01	Verpflichtungen allgemeine Gemeindesteuern	0.00	2'910'946.90	2'910'946.90	0.00
20022	Steuerschulden MWST	74'291.19	218'102.45	242'899.89	49'493.75
20022.10	MWST ER Wasserversorgung SF	0.00	30'306.15	30'306.15	0.00
20022.11	MWST IR Wasserversorgung SF	0.00	4'937.45	4'937.45	0.00
20022.19	MWST-Steuerschulden Wasserversorgung SF (abgerechnet)	17.05	8'331.80	6'210.60	2'138.25

Konto	Bilanz Bilanzgliederung	Bestand per 01.01.2018	Veränderungen		Bestand per 31.12.2018
			Zuwachs	Abgang	
20022.20	MWST ER Abwasserbeseitigung SF	0.00	71'406.35	71'406.35	0.00
20022.21	MWST IR Abwasserbeseitigung SF	0.00	6'649.65	6'649.65	0.00
20022.29	MWST-Steuerschulden Abwasserbeseitigung SF (abgerechnet)	46'724.65	32'084.20	58'005.60	20'803.25
20022.30	MWST ER Abfallbeseitigung SF	0.00	37'834.60	37'834.60	0.00
20022.39	MWST-Steuerschulden Abfallbeseitigung SF (abgerechnet)	27'549.49	26'552.25	27'549.49	26'552.25
20030	Erhaltene Anzahlungen von Dritten		15'773.30		15'773.30
20030.01	Erhaltene Anzahlungen von Dritten	0.00	15'773.30		15'773.30
20050	Interne Kontokorrente		196'564.35	196'564.35	
20050.01	Durchlaufkonto Lohn	0.00	196'564.35	196'564.35	0.00
201	Kurzfristige Finanzverbindlichkeiten	19'000.00	850.00	19'000.00	850.00
20190	Übrige kurzfristige Finanzverbindlichkeiten gegenüber Dritten	19'000.00	850.00	19'000.00	850.00
20190.01	Übrige kurzfristige Finanzverbindlichkeiten gegenüber Dritten	19'000.00	850.00	19'000.00	850.00
204	Passive Rechnungsabgrenzungen	474'446.05	546'959.25	474'446.05	546'959.25
20460	Passive Rechnungsabgrenzungen Investitionsrechnung	7'394.20	45'421.15	7'394.20	45'421.15
20460.01	Passive Rechnungsabgrenzungen IR	7'394.20	45'421.15	7'394.20	45'421.15
20470	Passive Rechnungsabgrenzungen Erfolgsrechnung	467'051.85	501'538.10	467'051.85	501'538.10
20470.01	Passive Rechnungsabgrenzungen ER	467'051.85	501'538.10	467'051.85	501'538.10
209	Verbindlichkeiten gegenüber Spezialfinanzierungen und Fonds im Fremdkapital	55'594.60	2'096.00		57'690.60
20910	Verbindlichkeiten gegenüber Fonds im FK	38'319.00			38'319.00
20910.01	Ersatzabgaben für Schutzraumbauten	38'319.00			38'319.00
20920	Verbindlichkeiten gegenüber Legaten und Stiftungen ohne eigene Rechtspersönlichkeit im FK	17'275.60	2'096.00		19'371.60
20920.11	Zuwendungen Kindertagesstätte Delfin	3'206.90	208.25		3'415.15
20920.12	Zuwendungen Musikschule	6'126.00	600.05		6'726.05
20920.13	Zuwendungen Friedhof	7'942.70	19.85		7'962.55
20920.14	Zuwendungen Projekt "Kinderspielplatz"	0.00	1'267.85		1'267.85
29	EIGENKAPITAL	23'497'154.75	773'449.72	1'061'933.03	23'208'671.44
290	Verpflichtungen (+) bzw. Vorschüsse (-) gegenüber Spezialfinanzierungen	3'576'873.42	646'128.76	21'812.75	4'201'189.43
29001	Wasserversorgung SF	948'895.42	371'371.51		1'320'266.93
29001.01	Spezialfinanzierung Wasserversorgung SF	948'895.42	371'371.51		1'320'266.93
29002	Abwasserbeseitigung SF	2'504'021.34	256'991.00	21'812.75	2'739'199.59
29002.01	Spezialfinanzierung Abwasserbeseitigung SF	2'482'208.59	236'180.60		2'718'389.19
29002.02	Werterhalt Abwasserbeseitigung SF	21'812.75	20'810.40	21'812.75	20'810.40

Konto	Bilanz Bilanzgliederung	Bestand per 01.01.2018	Veränderungen		Bestand per 31.12.2018
			Zuwachs	Abgang	
29003	Abfallbeseitigung SF	123'956.66	17'766.25		141'722.91
29003.01	Spezialfinanzierung Abfallbeseitigung SF	123'956.66	17'766.25		141'722.91
291	Fonds	301'137.85	42'566.81	38'756.80	304'947.86
29100	Fonds im Eigenkapital	301'137.85	42'566.81	38'756.80	304'947.86
29100.11	Standing-Fonds	174'589.65	39'363.35	38'756.80	175'196.20
29100.12	Kulturkreis-Fonds	110'684.45	276.70		110'961.15
29100.13	Galerie- und Museums-Fonds	15'863.75	2'926.76		18'790.51
296	Neubewertungsreserve Finanzvermögen	4'009'863.65		138'547.00	3'871'316.65
29600	Neubewertungsreserve Finanzvermögen	4'009'863.65		138'547.00	3'871'316.65
29600.01	Neubewertungsreserve Finanzvermögen	4'009'863.65		138'547.00	3'871'316.65
299	Bilanzüberschuss/-fehlbetrag	15'609'279.83	84'754.15	862'816.48	14'831'217.50
29900	Jahresergebnis	84'754.15		862'816.48	-778'062.33
29900.01	Jahresergebnis	84'754.15		862'816.48	-778'062.33
29990	Kumulierte Ergebnisse der Vorjahre	15'524'525.68	84'754.15		15'609'279.83
29990.01	Kumulierte Ergebnisse der Vorjahre	15'524'525.68	84'754.15		15'609'279.83