

Rechnung 2014

Einwohnergemeinde Bettlach

Gemeindeversammlung vom 16. Juni 2015

***Inhaltsverzeichnis
zur Rechnung 2014
der Einwohnergemeinde Bettlach***

	Seite/n
Ergebnisse der Rechnung 2014	2
Gesamtergebnisse 2011 - 2014 inkl. Vergleiche 2009 - 2014	3
Finanzierung der Rechnung 2014	4
Rechnung 2014 nach Funktionen (Rechnungsvergleich mit 2013)	5
Rechnung 2014 nach Arten (Rechnungsvergleich mit 2013)	6
Investitionen 2014 nach Funktionen	7
Laufende Rechnung nach Funktionen 2010 - 2014	8
Kennzahlen 2010 - 2014	9
Statistische Werte 2005 - 2014	10
Bericht der Rechnungsprüfungskommission zur Rechnung 2014	11
Antrag des Gemeinderates an die Gemeindeversammlung zur Rechnung 2014	12
Laufende Rechnung 2014 nach Funktionen mit Vorjahresvergleich	13 - 34
Laufende Rechnung 2014 nach Arten mit Vorjahresvergleich	35 - 40
Investitionsrechnung 2014 nach Arten- und Funktionengliederung	41 - 46
Verpflichtungskreditkontrolle über sämtliche Investitionsprojekte per 31.12.2014	47 - 54
Anhang zur Rechnung 2014	55 - 60
Brandversicherungswerte per 31.12.2014	61 - 64
Kreditüberschreitungen und Nachtragskredite 2014 zum Voranschlag 2014	65 - 72
Abrechnung resp. Abschluss von Verpflichtungskrediten im Jahre 2014	73 - 76
Bestandesrechnung - Aktiven und Passiven per 31.12.2014	77 - 87

Ergebnisse der Rechnung 2014

Ergebnisse	Rechnung 2014	Voranschlag 2014	Rechnung 2013	Rechnung 2012
Laufende Rechnung				
Aufwand 1)	21'900'475.78	23'220'400.00	21'886'614.61	21'978'103.59
Ertrag 1)	23'280'062.98	23'670'700.00	21'872'172.98	22'150'152.09
Selbsterarbeitete Mittel (Cashflow)	1'379'587.20	450'300.00	-14'441.63	172'048.50
Zusammensetzung Cashflow				
Ertragsüberschuss Laufende Rechnung	52'379.74	0.00	0.00	0.00
Aufwandüberschuss Laufende Rechnung	0.00	-486'100.00	-840'130.81	-1'493'802.80
Ertragsüberschuss Spezialfinanzierungen	237'873.75	184'800.00	243'415.62	241'789.01
Aufwandüberschuss Spezialfinanzierungen	-82'019.29	-279'200.00	-100'579.44	-76'595.71
Abschreibungen allgemein	647'073.00	424'400.00	121'223.00	927'648.00
Abschreibungen Spezialfinanzierungen	524'280.00	606'400.00	561'630.00	573'010.00
Abschreibungen Auflösung Vorfinanzierungen	0.00	0.00	0.00	0.00
Bildung Vorfinanzierungen	0.00	0.00	0.00	0.00
Auflösung Vorfinanzierungen	0.00	0.00	0.00	0.00
Investitionsrechnung				
Ausgaben	2'228'678.43	4'160'000.00	1'285'618.42	2'127'154.03
Einnahmen	439'598.55	508'000.00	453'726.65	74'512.90
<i>Aufgeteilt in:</i>				
Nettoinvestitionen allgemein	1'694'363.88	2'862'000.00	401'080.02	1'521'124.48
Nettoinvestitionen Spezialfinanzierungen	94'716.00	790'000.00	430'811.75	531'516.65
Gesamtnettoinvestitionen	1'789'079.88	3'652'000.00	831'891.77	2'052'641.13

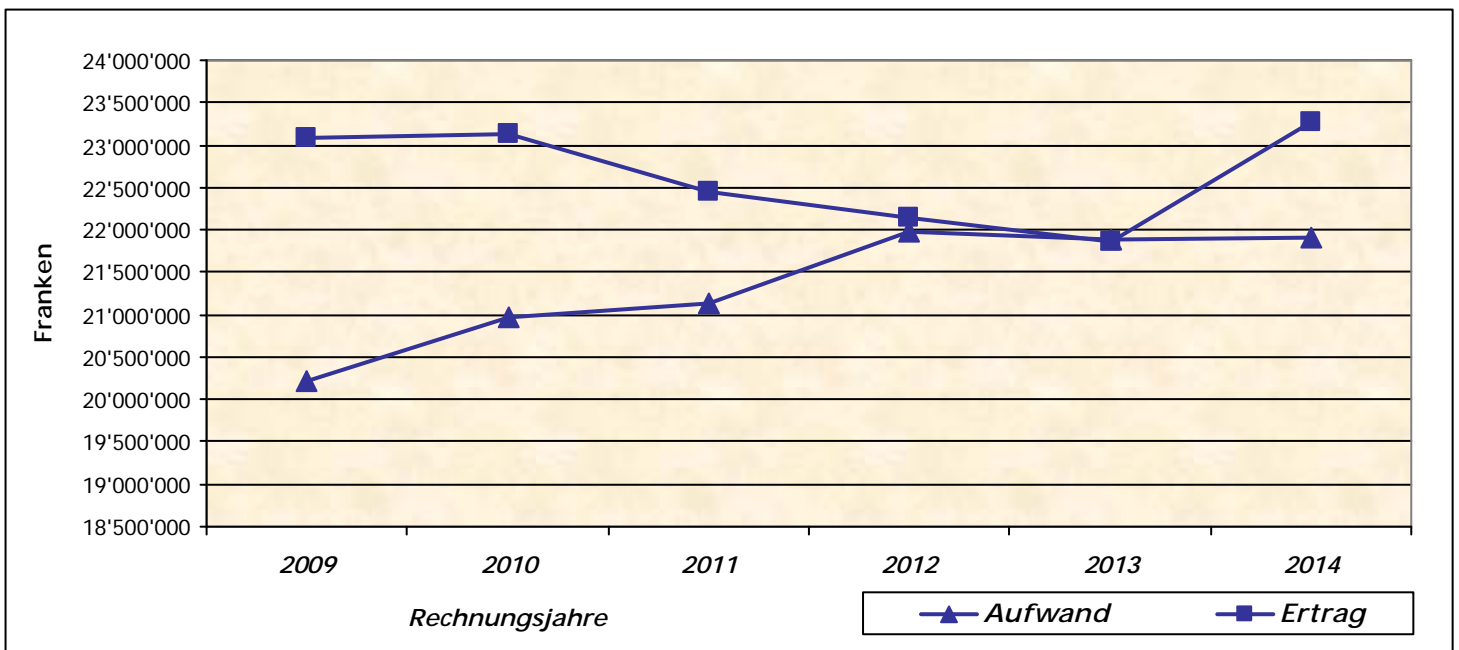
1) ohne Abschreibungen, Vorfinanzierungen und Abschluss Spezialfinanzierungen

Gesamtrechnungsergebnisse 2011 - 2014

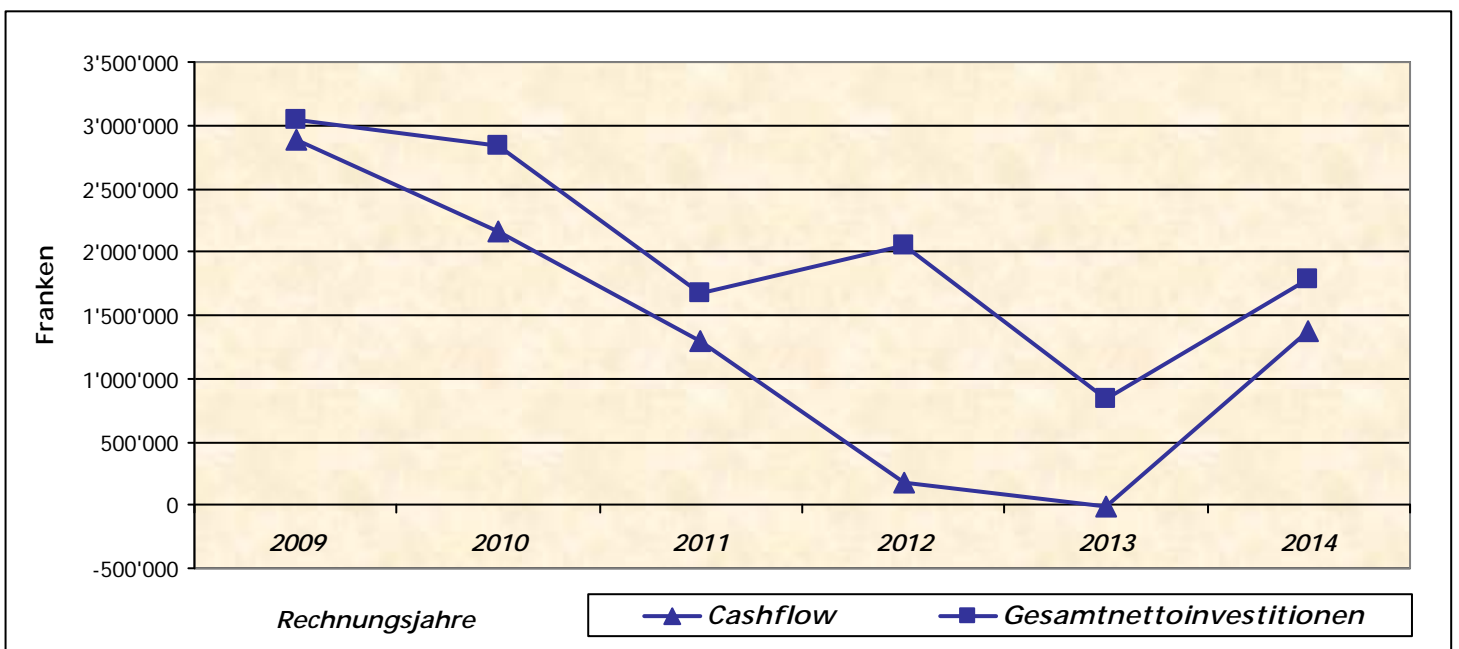
Ergebnisse	Rechnung 2014	Rechnung 2013	Rechnung 2012	Rechnung 2011
Aufwand 1)	21'900'475.78	21'886'614.61	21'978'103.59	21'142'925.78
Ertrag 1)	23'280'062.98	21'872'172.98	22'150'152.09	22'440'451.18
Cashflow	1'379'587.20	-14'441.63	172'048.50	1'297'525.40
Gesamtnettoinvestitionen	1'789'079.88	831'891.77	2'052'641.13	1'671'151.75

1) ohne Abschreibungen, Vorfinanzierungen und Abschluss Spezialfinanzierungen

Aufwand- und Ertragsvergleich 2009 - 2014

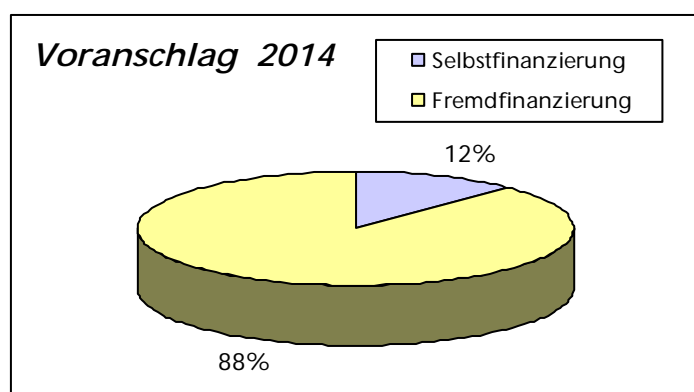
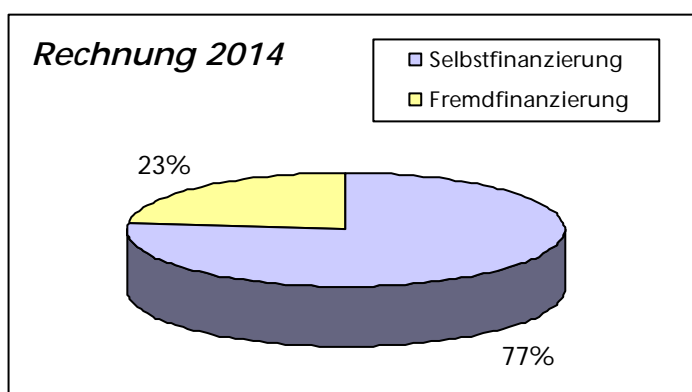


Cashflow- und Gesamtnettoinvestitionsvergleich 2009 - 2014



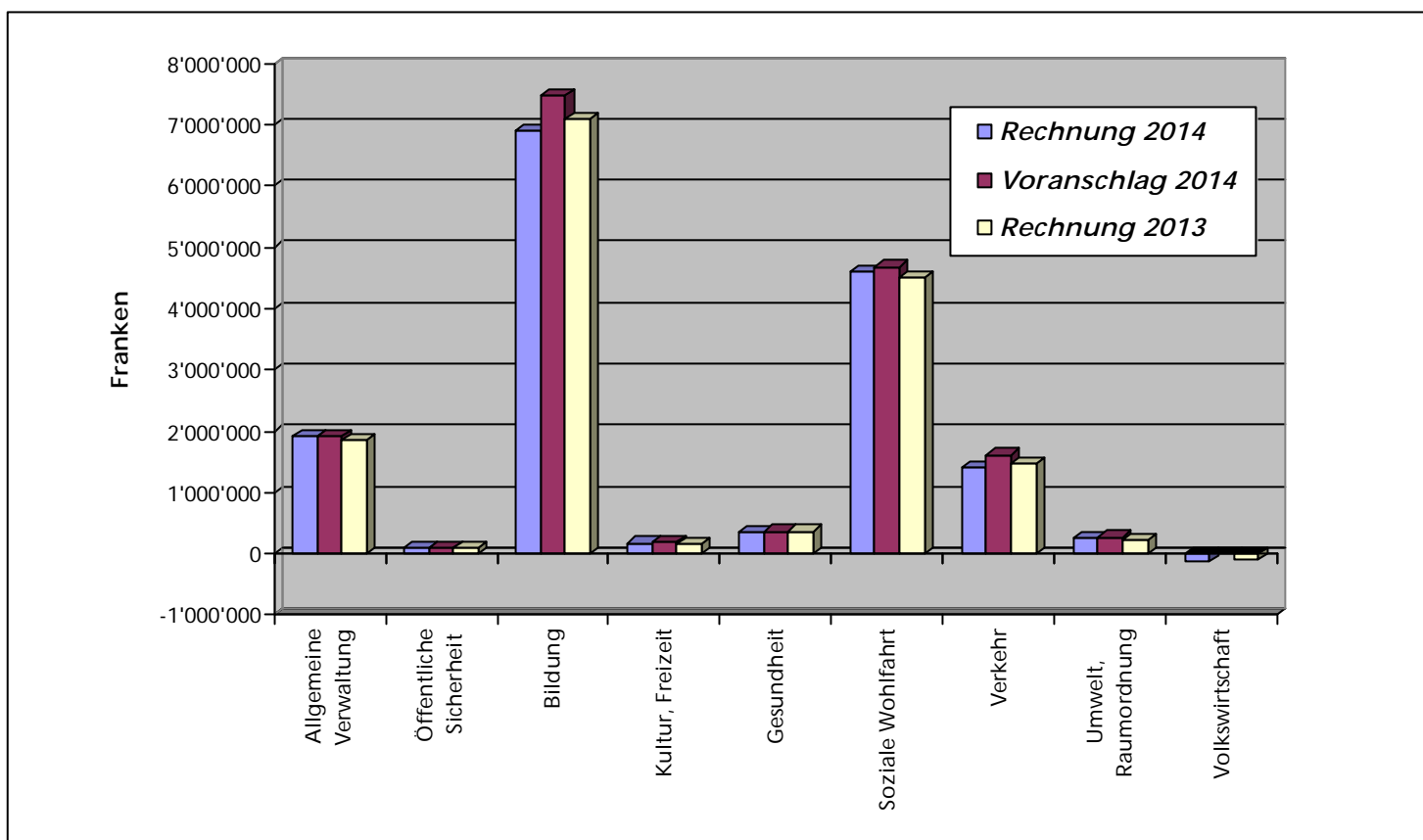
Finanzierung der Rechnung 2014

Finanzierung	Rechnung 2014	Voranschlag 2014	Rechnung 2013	Rechnung 2012
Nettoinvestitionen				
Gesamtnettoinvestitionen	1'789'079.88	3'652'000.00	831'891.77	2'052'641.13
Finanzierung der Nettoinvestitionen				
Ertragsüberschuss Laufende Rechnung	52'379.74	0.00	0.00	0.00
Aufwandüberschuss Laufende Rechnung	0.00	-486'100.00	-840'130.81	-1'493'802.80
Ertragsüberschuss Spezialfinanzierungen	237'873.75	184'800.00	243'415.62	241'789.01
Aufwandüberschuss Spezialfinanzierungen	-82'019.29	-279'200.00	-100'579.44	-76'595.71
Abschreibungen allgemein	647'073.00	424'400.00	121'223.00	927'648.00
Abschreibungen Spezialfinanzierungen	524'280.00	606'400.00	561'630.00	573'010.00
Abschreibungen Auflösung Vorfinanzierungen	0.00	0.00	0.00	0.00
Bildung Vorfinanzierungen	0.00	0.00	0.00	0.00
Auflösung Vorfinanzierungen	0.00	0.00	0.00	0.00
Finanzierungsfehlbetrag	409'492.68	3'201'700.00	846'333.40	1'880'592.63
Finanzierungsüberschuss				
Selbstfinanzierungsgrad				
Selbstfinanzierungsgrad	77%	12%	-2%	8%



Rechnung 2014 nach Funktionen (Rechnungsvergleich mit 2013)

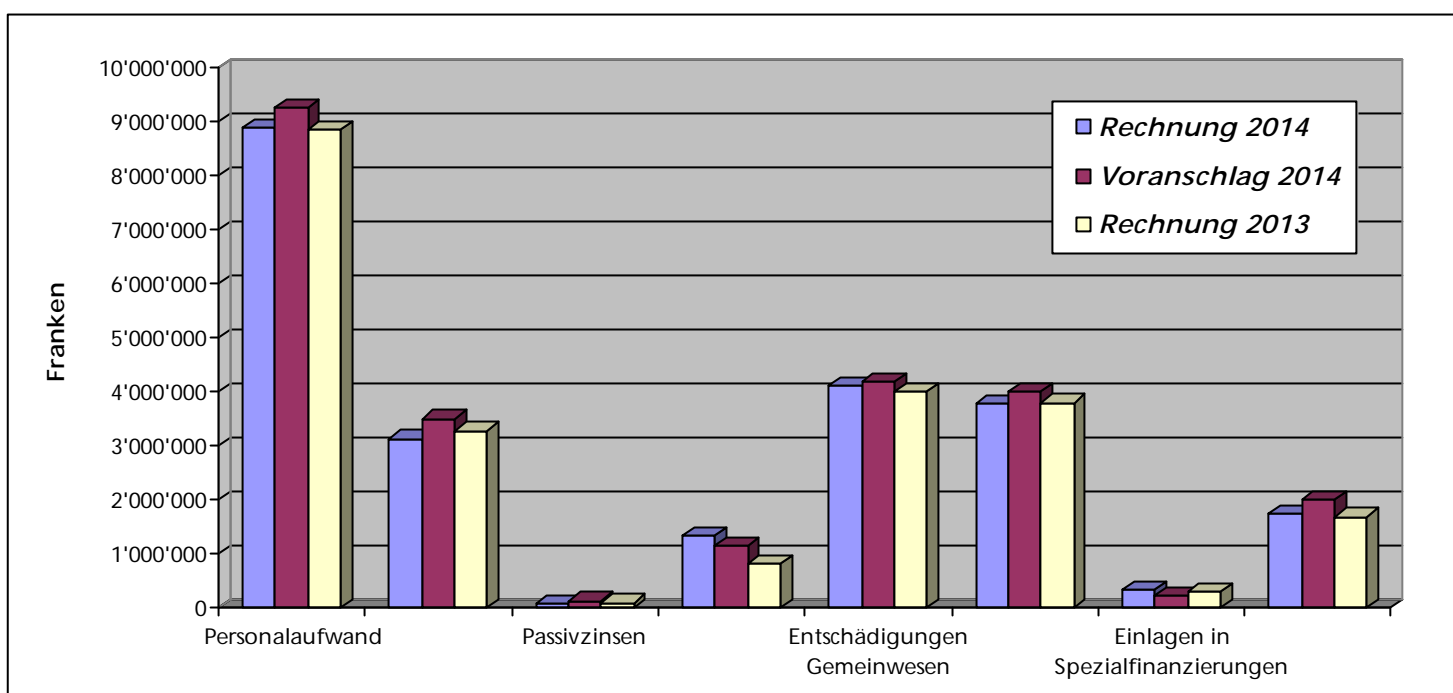
Laufende Rechnung nach Funktionen	Rechnung 2014 Nettowerte	Voranschlag 2014 Nettowerte	Rechnung 2013 in Franken	Zuwachsraten 2013 - 2014
Funktionen				
Allgemeine Verwaltung	1'919'550	1'925'200	1'851'758	4%
Öffentliche Sicherheit	103'280	105'600	93'908	10%
Bildung	6'912'557	7'472'600	7'093'062	-3%
Kultur, Freizeit	173'996	194'500	164'528	6%
Gesundheit	351'533	365'200	366'431	-4%
Soziale Wohlfahrt	4'609'378	4'686'100	4'503'073	2%
Verkehr	1'397'776	1'618'100	1'474'478	-5%
Umwelt, Raumordnung	262'249	273'700	224'163	17%
Volkswirtschaft	-115'438	-5'500	-105'232	10%
Finanzen, Steuern	-15'614'881	-16'635'500	-15'666'170	0%



Anmerkung: Die Funktion «Finanzen, Steuern» ist im Diagramm nicht enthalten.

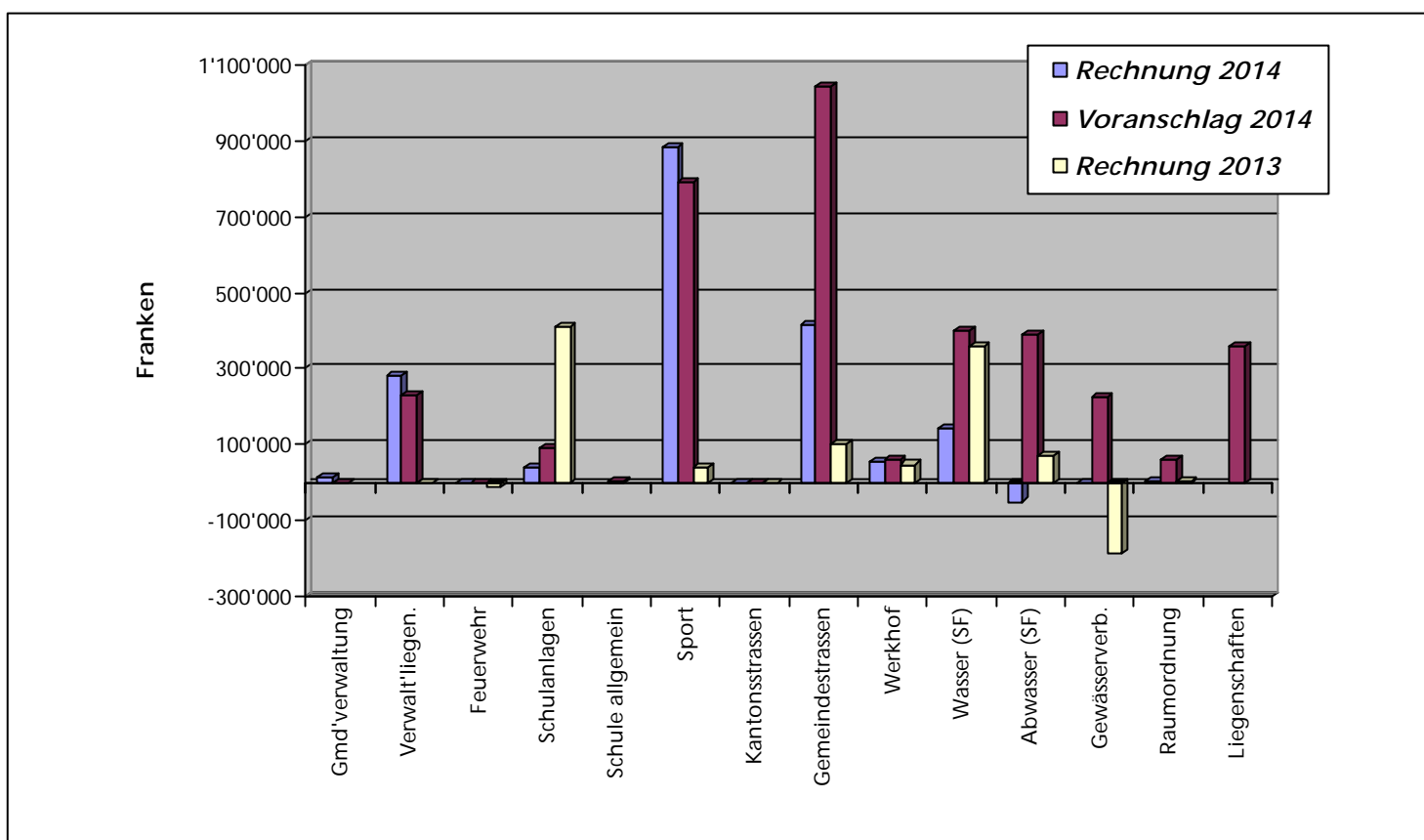
Rechnung 2014 nach Arten (Rechnungsvergleich mit 2013)

Laufende Rechnung nach Arten	Rechnung 2014	Voranschlag 2014	Rechnung 2013	Zuwachsraten 2013 - 2014
Aufwand				
Personalaufwand	8'893'492	9'263'900	8'859'149	0%
Sachaufwand	3'129'767	3'498'400	3'279'187	-5%
Passivzinsen	70'683	123'500	92'640	-24%
Abschreibungen	1'337'617	1'152'800	824'148	62%
Entschädigungen Gemeinwesen	4'098'594	4'171'100	3'996'303	3%
Eigene Beiträge	3'766'400	3'999'100	3'794'868	-1%
Einlagen in Spezialfinanzierungen	332'111	232'100	283'480	17%
Interne Verrechnungen	1'733'418	1'995'100	1'683'109	3%
Ertrag				
Steuern	16'862'178	16'900'000	15'408'716	9%
Konzessionen	148'254	145'000	148'188	0%
Vermögenserträge	387'647	418'600	321'876	20%
Entgelte	3'163'852	3'192'300	3'263'124	-3%
Rückerstattungen Gemeinwesen	89'489	93'500	176'802	-49%
Beiträge für eigene Rechnung	832'546	847'100	783'844	6%
Entnahmen von Spezialfinanzierungen	144'698	844'400	1'027'225	-86%
Interne Verrechnungen	1'733'418	1'995'100	1'683'109	3%



Investitionen 2014 nach Funktionen

Investitionsrechnung nach Funktionen	Ausgaben 2014	Einnahmen 2014	Nettoinvestitionen	%-Anteil
Funktionen				
Gemeindeverwaltung	12'989	0	12'989	1%
Verwaltungsliegenschaften	283'288	0	283'288	16%
Schulanlagen	37'244	0	37'244	2%
Sport	1'149'358	263'250	886'108	50%
Gemeindestrassen	417'840	0	417'840	23%
Werkhof	62'275	7'000	55'275	3%
Wasserversorgung (SF)	226'261	81'205	145'055	8%
Abwasserbeseitigung (SF)	37'804	88'143	-50'339	-3%
Raumordnung	1'620	0	1'620	0%
Total	2'228'679	439'598	1'789'080	100%



Laufende Rechnung nach Funktionen von 2010 - 2014

Laufende Rechnung nach Funktionen (in 1'000 Franken)	2010	2011	2012	2013	2014
Allgemeine Verwaltung Ausgaben	3'637	3'490	3'618	3'506	3'557
Einnahmen	1'679	1'734	1'842	1'654	1'637
Nettoaufwand	1'958	1'756	1'776	1'852	1'920
Öffentliche Sicherheit Ausgaben	442	508	409	433	427
Einnahmen	333	350	291	339	324
Nettoaufwand	109	158	118	94	103
Bildung Ausgaben	8'008	8'254	8'199	8'129	7'856
Einnahmen	903	1'206	1'091	1'036	943
Nettoaufwand	7'105	7'048	7'108	7'093	6'913
Kultur, Freizeit Ausgaben	247	232	237	234	243
Einnahmen	49	62	77	69	69
Nettoaufwand	198	170	160	165	174
Gesundheit Ausgaben	496	482	469	455	416
Einnahmen	111	106	109	89	64
Nettoaufwand	385	376	360	366	352
Soziale Wohlfahrt Ausgaben	3'839	4'024	4'724	4'866	4'974
Einnahmen	285	302	360	363	365
Nettoaufwand	3'554	3'722	4'364	4'503	4'609
Verkehr Ausgaben	1'680	1'646	1'750	1'749	1'692
Einnahmen	300	319	283	275	294
Nettoaufwand	1'380	1'327	1'467	1'474	1'398
Umwelt, Raumordnung Ausgaben	2'612	2'573	2'573	2'520	2'564
Einnahmen	2'377	2'314	2'328	2'296	2'302
Nettoaufwand	235	259	245	224	262
Volkswirtschaft Ausgaben	39	53	89	43	33
Einnahmen	144	148	144	148	148
Nettoertrag	105	95	55	105	115
Finanzen, Steuern Ausgaben	2'271	1'585	1'653	877	1'600
Einnahmen	17'091	16'305	17'196	16'543	17'215
Nettoertrag	14'820	14'720	15'543	15'666	15'615

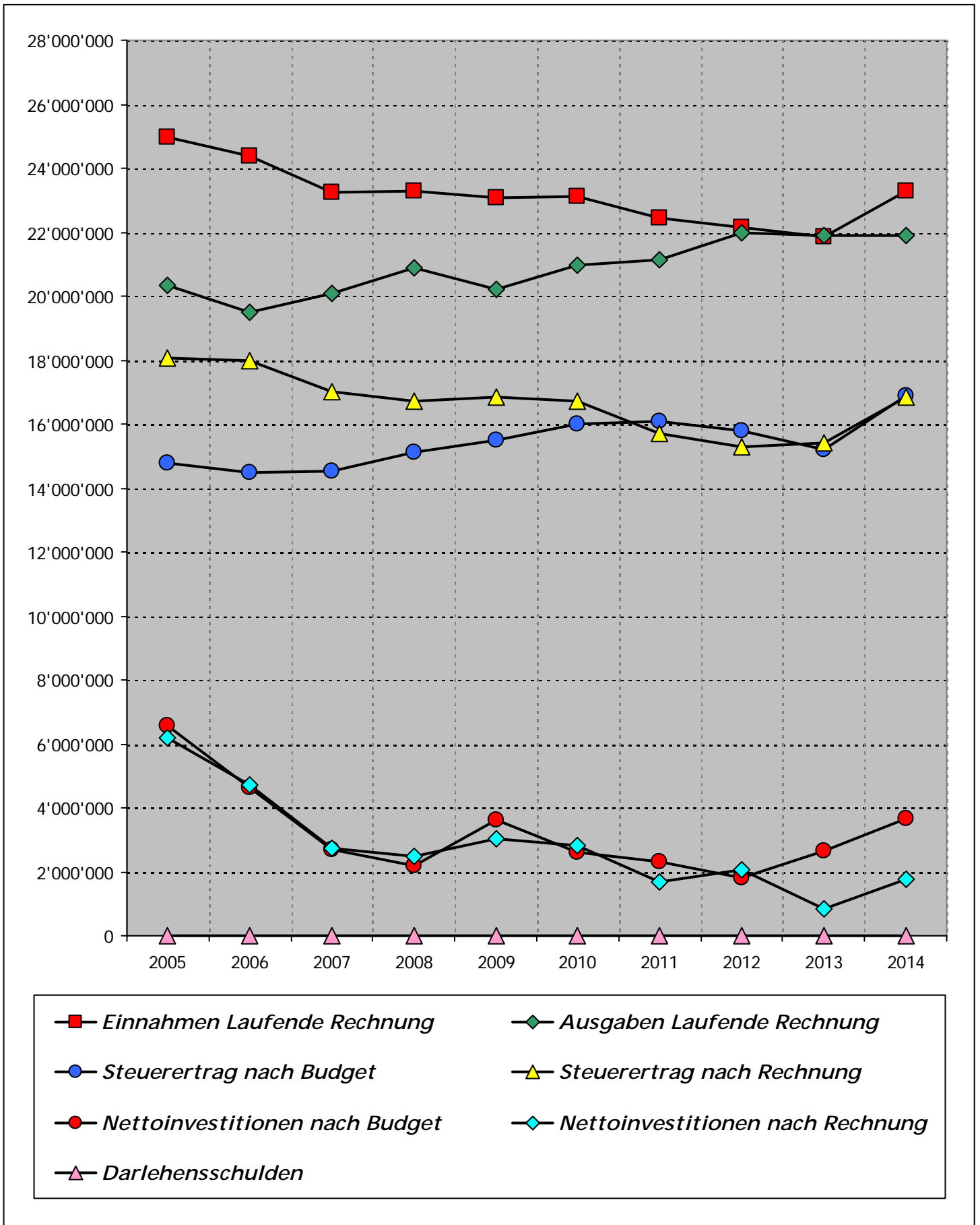
Kennzahlen 2010 - 2014

Kennzahlen Begriff	2010	2011	2012	2013	2014
Ertragsüberschuss laufende Rechnung ¹	217	0	0	0	52
Aufwandüberschuss laufende Rechnung ¹	0	250	1'494	840	0
Cashflow ¹	2'161	1'298	172	-14	1'380
Vorfinanzierungen ¹	0	0	0	0	0
Abschreibungen ¹	1'917	1'475	1'501	683	1'171
Steuereinnahmen ¹	16'721	15'699	15'286	15'409	16'862
Steuerfuss	90%	88%	88%	88%	95%
Nettoinvestitionen ¹	2'832	1'671	2'053	832	1'789
Darlehensschulden ¹	0	0	0	0	0
Finanzvermögen ¹	18'200	18'243	16'207	15'218	13'960
Verwaltungsvermögen ¹	3'988	4'185	4'737	4'886	5'503
Eigenkapital ¹	17'709	17'459	15'965	15'125	15'177
Selbstfinanzierungsgrad <i>Aussage: Bis zu welchem Grad können Investitionen durch selbsterarbeitete Mittel (Abschreibungen, Ertragsüberschuss, usw.) finanziert werden. Beurteilung: Ein Selbstfinanzierungsgrad unter 100% führt stets zu einer Neuverschuldung. Längerfristig gesehen sind 100% anzustreben.</i>	76%	78%	8%	-2%	77%
Zinsbelastungsanteil ² <i>Aussage: Ein hoher Zinsbelastungsanteil (Passivzinsen ./ Vermögenserträge) weist auf eine hohe Verschuldung hin. Im Vergleich über mehrere Jahre wird die Verschuldungstendenz erkannt. Beurteilung: bis +2% = kleine Verschuldung, bis +5% = mittlere Verschuldung, bis +8% = grosse Verschuldung.</i>	-1.0%	-0.9%	-1.1%	-0.7%	-1.2%
Nettovermögen je Einwohner <i>Aussage: Eine hohe Nettoschuld (Fremdkapital ./ Finanzvermögen) weist auf eine hohe Verschuldung hin. Beurteilung: bis Fr. -1'000.- = kleine Verschuldung, bis Fr. -3'000.- mittlere Verschuldung, bis Fr. -5'000.- grosse Verschuldung (Negativwert = Nettoschuld).</i>	3'117	3'058	2'637	2'450	2'347
Einwohnerzahl	4'844	4'816	4'850	4'860	4'882

¹) in 1'000 Franken

²) Berechnung der Kennzahl in Abstimmung mit dem Kanton

Statistische Werte 2005 - 2014



**Bestätigungsbericht der Rechnungsprüfungskommission
zur Jahresrechnung 2014**

Als Rechnungsprüfungskommission haben wir die Jahresrechnung 2014 der Gemeinde Bettlach, bestehend aus der Verwaltungsrechnung und Bestandesrechnung sowie den Anhang geprüft.

Die Gemeinde hat über den gesamten Finanzhaushalt, in Übereinstimmung mit den kantonalen gesetzlichen Vorschriften, dem vom Departement festgelegten Rechnungsmodell und der Gemeindeordnung Rechnung abzulegen.

Unsere Aufgabe ist es, den Finanzhaushalt zu überwachen, die Rechnungsablage auf ihre Richtigkeit und Vollständigkeit zu prüfen und zu beurteilen, ob den Vorschriften über den Finanzhaushalt nachgelebt wird. Wir bestätigen, dass wir als gewähltes Rechnungsprüfungsorgan die gesetzlichen Bestimmungen über die Befähigung erfüllen.

Unsere Prüfung erfolgte nach dem gesetzlichen Auftrag. Die Prüfung wurde so geplant und durchgeführt, dass wir daraus hinreichende Sicherheit gewinnen, ob die Jahresrechnung richtig und vollständig ist und ob den Vorschriften über den Finanzhaushalt nachgelebt wurde. Darin eingeschlossen sind Prüfungshandlungen welche dazu angelegt sind, falsche Angaben in der Jahresrechnung als Folge von Verstössen oder Irrtümern zu erkennen. Wir prüften die Posten und Angaben der Jahresrechnung mittels Analysen und Erhebungen auf der Basis von Stichproben. Ferner beurteilten wir die Anwendung der massgebenden Rechnungslegungsgrundsätze, die wesentlichen Bewertungsentscheide sowie die Darstellung der Jahresrechnung als Ganzes.

Wir sind der Auffassung, dass unsere Prüfung eine ausreichende Grundlage für unser Urteil bildet. Nach unserer Beurteilung entspricht die Jahresrechnung der kantonalen Gesetzgebung und der Gemeindeordnung. Wir beantragen der Gemeindeversammlung, die Jahresrechnung 2014, abschliessend mit einem Ertragsüberschuss von Fr. 52'379.74 zu genehmigen.

Bettlach, 25. März 2015

Die Rechnungsprüfungskommission

Der Präsident:

Der Vizepräsident:



Franz Koch
Bankkaufmann



Thomas De Micheli
Dipl. Wirtschaftsprüfer

**Antrag des Gemeinderates an die
Gemeindeversammlung zur Rechnung 2014**

1. Die Gesamtrechnung und Ergebnisse des Jahres 2014 werden wie folgt genehmigt:
 - die Laufende Rechnung mit einem Ertragsüberschuss von Fr. 52'379.74
 - die Investitionsrechnung mit Netto-Ausgaben von Fr. 1'789'079.88
 - die Abschreibungen auf dem Verwaltungsvermögen von Fr. 1'171'353.00
 - die Bestandesrechnung mit Aktiven und Passiven von Fr. 19'462'777.32

2. Der Ertragsüberschuss aus der Laufenden Rechnung von Fr. 52'379.74 wird dem Eigenkapital gutgeschrieben, das sich damit auf Fr. 15'177'245.95 beläuft.

3. Die Rechnungen der Spezialfinanzierungen schliessen wie folgt ab:
 - Wasserversorgung: Position 701 Aufwandüberschuss Fr. 40'218.36
 - Abwasserbeseitigung: Position 711 Ertragsüberschuss Fr. 237'873.75
 - Abfallbeseitigung: Position 721 Aufwandüberschuss Fr. 41'800.93

4. Genehmigung von Nachtragskrediten:
Durch den Gemeinderat und das Gemeindepräsidium (Finanzkompetenzen laut Gemeindeordnung §42 und §63) sind im Jahre 2014 Nachtragskredite von Fr. 643'919.27 in der Laufenden Rechnung und Fr. 115'163.70 in der Investitionsrechnung genehmigt worden.

EINWOHNERGEMEINDE BETTLACH
Die Gemeindepräsidentin Der Gemeindeschreiber
Barbara Leibundgut Gregor Mrhar

Laufende Rechnung 2014

nach Funktionengliederung mit Vorjahresvergleich

Konto	Laufende Rechnung Funktionale Gliederung LR	Rechnung 2014		Voranschlag 2014		Rechnung 2013	
		Aufwand	Ertrag	Aufwand	Ertrag	Aufwand	Ertrag
	Total	23'362'082.27	23'362'082.27	24'436'000.00	24'436'000.00	22'812'883.23	22'812'883.23
0	ALLGEMEINE VERWALTUNG	3'557'058.73	1'637'508.48	3'733'200.00	1'808'000.00	3'505'625.87	1'653'867.60
	Netto Aufwand		1'919'550.25		1'925'200.00		1'851'758.27
1	OEFFENTLICHE SICHERHEIT	426'971.91	323'692.10	432'400.00	326'800.00	433'472.15	339'564.24
	Netto Aufwand		103'279.81		105'600.00		93'907.91
2	BILDUNG	7'855'560.78	943'003.65	8'433'900.00	961'300.00	8'129'326.59	1'036'264.25
	Netto Aufwand		6'912'557.13		7'472'600.00		7'093'062.34
3	KULTUR UND FREIZEIT	242'624.78	68'628.80	262'500.00	68'000.00	233'755.15	69'227.40
	Netto Aufwand		173'995.98		194'500.00		164'527.75
4	GESUNDHEIT	415'823.35	64'290.75	464'700.00	99'500.00	455'346.55	88'915.60
	Netto Aufwand		351'532.60		365'200.00		366'430.95
5	SOZIALE WOHLFAHRT	4'974'065.92	364'688.25	5'051'100.00	365'000.00	4'866'077.50	363'004.40
	Netto Aufwand		4'609'377.67		4'686'100.00		4'503'073.10
6	VERKEHR	1'692'368.02	294'591.72	1'936'800.00	318'700.00	1'749'303.52	274'825.25
	Netto Aufwand		1'397'776.30		1'618'100.00		1'474'478.27
7	UMWELT UND RAUMORDNUNG	2'564'711.47	2'302'462.41	2'804'100.00	2'530'400.00	2'519'947.57	2'295'784.49
	Netto Aufwand		262'249.06		273'700.00		224'163.08
8	VOLKSWIRTSCHAFT	32'815.65	148'254.00	139'500.00	145'000.00	42'956.00	148'188.00
	Netto Ertrag	115'438.35		5'500.00		105'232.00	
9	FINANZEN UND STEUERN	1'600'081.66	17'214'962.11	1'177'800.00	17'813'300.00	877'072.33	16'543'242.00
	Netto Ertrag	15'614'880.45		16'635'500.00		15'666'169.67	

Konto	Laufende Rechnung Funktionale Gliederung LR	Rechnung 2014		Voranschlag 2014		Rechnung 2013	
		Aufwand	Ertrag	Aufwand	Ertrag	Aufwand	Ertrag
0	ALLGEMEINE VERWALTUNG	3'557'058.73	1'637'508.48	3'733'200.00	1'808'000.00	3'505'625.87	1'653'867.60
	Netto Aufwand		1'919'550.25		1'925'200.00		1'851'758.27
011	Gemeindeversammlung	63'712.65		63'100.00		92'772.37	
011.300.00	Sitzungsgelder Wahlbüro	9'068.40		8'500.00		18'495.55	
011.300.01	Sitzungsgelder Rechnungsprüfungscommission	10'168.00		10'900.00		14'748.20	
011.300.11	Entschädigung Präsidium Rechnungsprüfungscommission	4'000.00		4'000.00			
011.301.00	Besoldungen nebenamtl. Personal	3'887.50		4'000.00		5'679.00	
011.310.00	Druck Abstimmungsmaterial	4'641.70		4'800.00		8'696.60	
011.310.01	Druck Unterlagen für die Gemeindeversammlung	11'886.30		12'000.00		11'874.10	
011.310.02	Publikationen, Inserate	814.95		800.00		2'711.50	
011.318.00	Porti	11'777.15		11'000.00		19'191.42	
011.318.01	Dienstleistungen, Beratungen	2'124.00		1'600.00		2'600.00	
011.319.00	Übriger Sachaufwand	1'157.90		1'200.00		1'485.85	
011.365.00	Beiträge an politische Parteien	2'000.00		2'000.00		4'200.00	
011.395.00	Sozialleistungen	2'186.75		2'300.00		3'090.15	
012	Gemeinderat, Kommissionen	185'148.20		168'100.00		177'154.75	
012.300.00	Sitzungsgelder Gemeinderat und Gemeinderatsausschüsse	37'450.00		45'000.00		31'191.60	
012.300.01	Besoldungen Gemeindepräsidium und Vize-Gemeindepräsidium	78'000.00		78'000.00		90'794.50	
012.309.00	Geschenke, Spenden	29'150.75		2'000.00		6'150.00	
012.317.00	Repräsentationsausgaben	2'317.95		3'000.00		2'586.20	
012.317.01	Spesenentschädigungen	351.50		300.00			
012.317.02	Jahresschlussessen Kommissionen	8'591.90		9'000.00		7'428.00	
012.319.00	Übriges, Unvorhergesehenes	10'852.35		10'000.00		18'436.60	
012.395.00	Sozialleistungen	18'433.75		20'800.00		20'567.85	
020	Gemeindeverwaltung	1'577'162.98	120'962.58	1'595'700.00	126'300.00	1'553'622.00	123'141.35
020.301.00	Besoldungen Verwaltungspersonal	939'758.10		935'000.00		916'918.25	
020.301.01	Besoldungen nebenamtl. Personal	2'184.00		2'100.00		1'986.60	
020.309.00	Kurskosten	2'830.30		8'000.00		1'319.20	
020.310.00	Büromaterial und Drucksachen	19'508.66		23'000.00		16'661.22	
020.310.01	Amtliche Publikationen, Inserate	3'474.60		4'000.00		7'734.80	
020.310.02	Fachliteratur, Zeitschriften	1'184.85		2'700.00		2'194.95	
020.310.03	Verwaltungsbibliothek	147.50		400.00		376.60	
020.311.00	Anschaffungen Mobiliar, Maschinen, Apparate und Geräte, EDV-Software	42'529.59		24'000.00		42'892.35	
020.313.01	Ankauf Hundemarken	5'470.00		5'300.00		5'170.00	
020.315.00	Unterhalt Mobiliar, Maschinen, Apparate und Geräte	1'057.10		2'000.00		2'163.70	
020.317.00	Spesenentschädigungen	853.70		600.00		781.20	
020.318.00	Dienstleistungen, Beratungen	14'630.78		12'400.00		12'465.30	
020.318.01	Versicherungen	31'466.90		32'000.00		30'351.25	
020.318.02	Telefon	11'578.55		14'000.00		11'493.10	
020.318.03	Porti	17'348.00		23'000.00		21'595.23	
020.318.05	Betriebskosten	34'086.75		40'000.00		41'926.75	
020.318.10	EDV-Lizenz- und Serviceverträge	41'515.85		35'000.00		34'279.30	
020.319.00	Übriger Sachaufwand	813.30		1'500.00		902.95	
020.319.01	Verbandsbeiträge	5'242.00		5'500.00		5'427.80	
020.351.00	Beitrag an Kanton für Veranlagungen	214'795.10		230'000.00		218'816.80	
020.395.00	Sozialleistungen	186'687.35		195'200.00		178'164.65	
020.435.00	Verkäufe Mobiliar, Maschinen und EDV-Hardware		840.00		100.00		180.00
020.436.01	Rückvergütung Betriebskosten		19'707.48		25'000.00		19'073.90
020.439.00	Übriger Ertrag		1'105.60		1'000.00		1'871.90
020.451.00	Kantonsbeitrag an Steuerregisterführung		6'827.80		7'500.00		7'102.60
020.452.00	Bezugsentschädigung röm.-kath. Kirchgemeinde		11'564.90		12'000.00		11'631.40

Konto	Laufende Rechnung Funktionale Gliederung LR	Rechnung 2014		Voranschlag 2014		Rechnung 2013	
		Aufwand	Ertrag	Aufwand	Ertrag	Aufwand	Ertrag
020.452.01	Bezugsentschädigung reformierte Kirchgemeinde		10'793.20		11'000.00		10'703.05
020.452.02	Verwaltungsentschädigungen der Kirchgemeinden		28'415.40		32'000.00		30'550.20
020.452.03	Bezugsentschädigung christ.-kath. Kirchgemeinde		88.20		200.00		98.30
020.490.00	Verwaltungskostenbeitrag (Spez.Finanz. 701/711/721)		41'620.00		37'500.00		41'930.00
027	Bauverwaltung	74'181.00	37'004.80	82'200.00	39'500.00	72'910.45	30'958.00
027.300.00	Sitzungsgelder Bau- und Infrastrukturkommission	26'470.00		26'000.00		21'063.40	
027.300.10	Entschädigung Präsidium Bau- und Infrastrukturkommission	6'000.00		6'000.00			
027.301.00	Besoldungen nebenamtl. Personal					13'698.40	
027.309.00	Kurskosten	3'540.00		2'000.00		2'814.70	
027.310.00	Publikationen, Inserate	3'088.90		1'500.00		2'981.75	
027.317.00	Spesenentschädigungen	3'000.00		3'000.00		3'000.00	
027.318.00	Pläne, Nachführung, Expertisen	14'993.30		30'000.00		14'801.35	
027.318.01	Honorare Projektarbeiten	6'718.80		2'000.00		225.00	
027.318.02	Grundbuchkosten	826.45		4'000.00		7'968.75	
027.318.03	Vermessungskosten	6'910.30		4'000.00		1'939.90	
027.319.00	Übriger Sachaufwand	15.50		1'000.00		1'657.40	
027.395.00	Sozialleistungen	2'617.75		2'700.00		2'759.80	
027.431.00	Baubewilligungsgebühren		22'700.00		25'000.00		20'475.00
027.439.00	Übriger Ertrag		6'964.80		2'000.00		3'083.00
027.490.00	Verwaltungskostenbeitrag (Spez.Finanz. 701/711/721)		7'340.00		12'500.00		7'400.00
028	Allgemeine Personalkosten	1'446'244.50	1'446'244.50	1'600'000.00	1'600'000.00	1'446'650.35	1'446'650.35
028.303.00	Sozialversicherungsbeiträge des Arbeitgebers an AHV/IV//ALV/EO	557'242.50		593'800.00		547'138.40	
028.304.00	Personalversicherungsbeiträge des Arbeitgebers an BVG	824'126.45		914'900.00		837'962.00	
028.305.00	Unfallversicherungsbeiträge des Arbeitgebers an BU/NBU	33'138.05		52'700.00		33'617.65	
028.305.01	Krankentaggeldversicherung (Verwaltung allgemein)	10'439.50		11'400.00		7'989.35	
028.305.02	Krankentaggeldversicherung (Lehrpersonen Volksschule)	21'298.00		27'200.00		19'942.95	
028.436.00	AHV/Rückvergütung Kinderzulagen		96'300.00		94'200.00		123'250.00
028.436.01	AHV/EO-Entschädigung		44'893.75		16'000.00		29'408.25
028.436.02	Versicherungsleistungen und Lohnausfallentschädigungen		32'680.50		32'200.00		64'460.40
028.460.00	Bundesbeitrag aus Rückvergütung CO2-Abgabe		4'090.05		5'000.00		1'306.10
028.495.00	Verrechnete Sozialleistungen		1'268'280.20		1'452'600.00		1'228'225.60
030	Leistungen für Pensionierte	116'715.55	25'188.00	133'900.00	37'000.00	106'439.30	47'295.00
030.307.00	Altersrenten aus Vorsorgefonds	25'188.00		37'000.00		47'295.00	
030.307.01	Renten vorzeitiger Pensionierungen	49'670.00		49'600.00		19'080.40	
030.380.00	Einlage in Vorsorgefonds	41'857.55		47'300.00		40'063.90	
030.480.00	Entnahme aus Vorsorgefonds		25'188.00		37'000.00		47'295.00
090	Verwaltungsliegenschaften	93'893.85	8'108.60	90'200.00	5'200.00	56'076.65	5'822.90
090.312.00	Energie, Wasser, Abwasser	8'100.65		8'000.00		7'235.70	
090.312.01	Heizungsmaterial	1'465.20		8'000.00			
090.313.00	Reinigungsmaterial	59.40		200.00			
090.314.00	Baulicher Unterhalt Gemeindehaus	43'933.60		35'000.00		10'054.80	
090.318.00	Versicherungen	22'852.15		21'000.00		22'072.65	
090.318.20	Gebäudereinigung Gemeindehaus	15'422.40		16'000.00		15'422.40	
090.319.00	Übriger Sachaufwand	2'060.45		2'000.00		1'291.10	
090.427.00	Liegenschaftserträge		5'200.00		5'200.00		5'200.00
090.436.00	Rückerstattungen		2'908.60				622.90

Konto	Laufende Rechnung Funktionale Gliederung LR	Rechnung 2014		Voranschlag 2014		Rechnung 2013	
		Aufwand	Ertrag	Aufwand	Ertrag	Aufwand	Ertrag
1	OEFFENTLICHE SICHERHEIT	426'971.91	323'692.10	432'400.00	326'800.00	433'472.15	339'564.24
	Netto Aufwand		103'279.81		105'600.00		93'907.91
100	Rechtswesen	32'570.35	41'864.65	28'400.00	35'000.00	31'663.60	39'847.84
100.300.01	Besoldung Friedensrichter	2'784.20		2'400.00		2'066.20	
100.317.00	Spesenentschädigungen	116.00		500.00		120.00	
100.318.00	Gebühren Einwohnerkontrolle	29'295.70		25'000.00		29'163.35	
100.319.00	Übriger Sachaufwand	150.00		300.00		150.00	
100.395.00	Sozialleistungen	224.45		200.00		164.05	
100.431.00	Gebühren Einwohnerkontrolle		41'864.65		35'000.00		39'847.84
140	Feuerwehr	296'949.66	244'286.65	307'500.00	249'500.00	306'792.85	260'446.95
140.300.00	Sitzungsgelder	8'010.00		6'000.00		9'308.60	
140.300.10	Feuerwehrkommission Entschädigung Präsidium Feuerwehrkommission	4'000.00		4'000.00			
140.301.00	Besoldungen nebenamtl. Personal	32'400.00		31'500.00		31'121.20	
140.301.01	Sold für Übungen	38'080.00		35'000.00		36'009.80	
140.301.02	Lohnentschädigungen Kursbesuche	18'742.91		15'000.00		26'529.85	
140.301.03	Sold für Einsätze und Unterhalt	12'650.00		25'000.00		15'822.90	
140.309.00	Ärztliche Untersuchungen	1'881.60		4'000.00		1'800.00	
140.309.01	Ausbildung Chauffeure TLF	1'620.00		4'000.00		3'061.50	
140.309.02	Externe Ausbildungs- instruktionen und Kurse	3'360.00		3'000.00		3'650.30	
140.310.00	Büromaterial, Drucksachen	242.25		600.00		182.60	
140.310.01	Fachliteratur	1'565.00		1'000.00		2'403.75	
140.311.00	Anschaffungen Mobiliar, Maschinen, Geräte	29'215.25		28'000.00		37'070.25	
140.312.00	Energie, Wasser, Abwasser	1'421.15		1'500.00		1'526.35	
140.312.01	Heizungsmaterial	644.75		3'000.00		1'334.70	
140.313.00	Verpflegungen	6'248.35		7'000.00		7'361.85	
140.313.01	Sanitätsmaterial			1'000.00			
140.313.02	Treibstoffe	1'995.95		2'500.00		2'523.60	
140.313.03	Instruktionsmaterial für Übungen			2'000.00			
140.314.00	Unterhalt Gebäude	1'335.80		1'500.00			
140.315.00	Unterhalt Geräte, Material	8'621.45		10'000.00		17'821.80	
140.315.01	Unterhalt Fahrzeuge	8'896.70		5'000.00		1'609.15	
140.317.00	Reise- und Fahrzeug- entschädigungen	1'028.80		1'500.00		1'383.20	
140.318.00	Telefon, Alarmanlage Pikett	4'189.85		5'500.00		4'531.85	
140.318.01	Versicherungsprämien	4'212.70		6'000.00		3'359.10	
140.318.03	Porti	288.05		500.00		376.95	
140.318.04	Hilfeleistungen von Dritten	406.80		3'000.00			
140.318.90	Mehrwertsteuer (140.390.00)	6'272.00		6'400.00		6'304.00	
140.319.00	Übriger Sachaufwand	7'597.75		3'000.00		2'958.25	
140.319.01	Verbandsbeiträge	2'267.00		2'500.00		2'262.50	
140.330.00	Abschreibungen Feuerwehrsteuern	7'775.15		5'000.00		4'469.00	
140.390.00	Interne Verrechnung Hydrantenentschädigung (701.490.00)	78'400.00		80'000.00		78'800.00	
140.395.00	Sozialleistungen	3'580.40		3'500.00		3'209.80	
140.430.00	Feuerwehrsteuern der Vorjahre		13'517.95		20'000.00		26'558.20
140.430.01	Feuerwehrsteuern inkl. Fremdarbeiter		218'071.10		215'000.00		219'860.75
140.434.00	Dienstleistungen, Hilfeleistungen an Dritte		4'420.00		4'000.00		7'544.00
140.436.00	Rückerstattungen						260.00
140.437.00	Feuerwehribussen		545.60		500.00		1'370.00
140.461.00	Subventionen SGV		7'732.00		10'000.00		4'804.00
140.461.01	Entschädigungen SGV						50.00

Konto	Laufende Rechnung Funktionale Gliederung LR	Rechnung 2014		Voranschlag 2014		Rechnung 2013	
		Aufwand	Ertrag	Aufwand	Ertrag	Aufwand	Ertrag
150	Militär	22'420.30		12'000.00		16'526.80	
150.352.00	Beitrag an Schiessanlage Grenchen-Bettlach	22'420.30		12'000.00		16'526.80	
160	Zivilschutz	75'031.60	37'540.80	84'500.00	42'300.00	78'488.90	39'269.45
160.300.00	Sitzungsgelder	1'850.00		2'800.00		3'400.00	
160.312.00	Energie, Wasser, Abwasser	4'824.60		5'000.00		4'841.90	
160.314.00	Unterhalt von Schutzanlagen (Zivilschutz)	4'255.45		7'000.00		4'116.55	
160.318.00	Versicherung SGV	700.00		700.00		700.00	
160.352.00	Betriebskostenbeitrag an Regionale Zivilschutzorganisation	61'152.60		66'600.00		63'132.30	
160.352.01	Kostenanteil an Führungsstab der Regionalen Zivilschutzorganisation	2'099.80		2'200.00		2'028.20	
160.395.00	Sozialleistungen	149.15		200.00		269.95	
160.434.00	Benützungsgebühren der Zivilschutzanlage		50.00		200.00		50.00
160.481.00	Entnahme aus Schutzraumbau- ersatzabgabefonds		37'490.80		42'100.00		39'219.45

Konto	Laufende Rechnung Funktionale Gliederung LR	Rechnung 2014		Voranschlag 2014		Rechnung 2013	
		Aufwand	Ertrag	Aufwand	Ertrag	Aufwand	Ertrag
2	BILDUNG	7'855'560.78	943'003.65	8'433'900.00	961'300.00	8'129'326.59	1'036'264.25
	Netto Aufwand		6'912'557.13		7'472'600.00		7'093'062.34
200	Kindergarten	574'214.24	64'526.35	604'900.00	67'300.00	563'173.50	60'888.60
200.302.00	Besoldungen	474'162.10		495'000.00		478'178.50	
200.310.00	Schulmaterial	12'377.29		12'900.00		12'507.75	
200.311.00	Anschaffungen Mobiliar, Schul- und Turngeräte	2'525.30		2'500.00		2'226.80	
200.395.00	Sozialleistungen	85'149.55		94'500.00		70'260.45	
200.461.00	Kantonsbeitrag an Besoldungen		64'526.35		67'300.00		60'888.60
210	Primarschule	2'274'331.88	269'045.60	2'383'100.00	279'900.00	2'297'896.26	269'449.65
210.302.00	Besoldungen	1'761'170.95		1'798'000.00		1'788'762.65	
210.302.04	Besoldungen Deutsch als Zweitsprache (DaZ)	116'052.25		120'000.00		98'685.60	
210.310.00	Schulmaterial	72'448.43		77'800.00		64'507.61	
210.310.01	Schulmaterial Deutsch als Zweitsprache (DaZ)	689.90		1'200.00		791.00	
210.310.02	Schulmaterial Werken	6'260.80		9'000.00		8'158.35	
210.311.00	Anschaffung Mobiliar, Schul- und Turngeräte	4'090.50		4'900.00		3'868.35	
210.395.00	Sozialleistungen	313'619.05		372'200.00		333'122.70	
210.461.00	Kantonsbeitrag an Besoldungen		269'045.60		279'900.00		269'449.65
212	Sekundarschule	1'990'463.67	257'980.10	2'071'700.00	264'700.00	2'008'120.88	327'337.05
212.302.00	Besoldungen	1'008'243.20		1'006'000.00		913'768.35	
212.310.00	Schulmaterial	25'550.17		27'800.00		27'121.85	
212.310.01	Schulmaterial Fremdsprachen	3'236.65		4'000.00		3'840.15	
212.310.02	Schulmaterial Werken	6'274.00		10'600.00		5'173.05	
212.311.00	Anschaffungen Mobiliar, Schul- und Turngeräte			1'000.00		39'882.23	
212.352.00	Schulgelder an andere Gemeinden	609'750.00		648'200.00		702'993.80	
212.361.00	Beitrag an Kanton für Gymnasialunterricht (9. Klasse)	148'665.00		170'200.00		157'080.00	
212.395.00	Sozialleistungen	188'744.65		203'900.00		158'261.45	
212.452.00	Schulgelder von anderen Gemeinden		31'800.00		30'800.00		116'716.65
212.461.00	Kantonsbeitrag an Besoldungen		226'180.10		233'900.00		210'620.40
214	Kleinklasse / Spezielle Förderung	476'630.90	65'552.40	529'200.00	68'100.00	444'328.70	76'358.20
214.302.00	Besoldungen Kleinklasse	83'802.65		69'000.00		123'321.05	
214.302.02	Besoldungen spezielle Förderung	320'881.50		362'000.00		244'539.55	
214.310.00	Schulmaterial	4'876.20		4'400.00		4'509.85	
214.395.00	Sozialleistungen	67'070.55		93'800.00		71'958.25	
214.436.00	Rückerstattungen sonder- pädagogische Massnahmen		8'930.60		8'000.00		26'263.40
214.461.00	Kantonsbeitrag an Besoldungen		56'621.80		60'100.00		50'094.80

Konto	Laufende Rechnung Funktionale Gliederung LR	Rechnung 2014		Voranschlag 2014		Rechnung 2013	
		Aufwand	Ertrag	Aufwand	Ertrag	Aufwand	Ertrag
216	Werken und Hauswirtschaft	411'579.28	47'638.75	443'900.00	48'900.00	520'274.05	59'848.75
216.302.00	Besoldungen Werken	224'950.25		239'000.00		322'028.40	
216.302.01	Besoldungen Hauswirtschaft	83'994.95		86'000.00		83'113.40	
216.310.00	Schulmaterial Werken	25'384.58		29'000.00		27'079.60	
216.310.01	Schulmaterial, Lebensmittel Hauswirtschaft	15'333.85		18'000.00		15'095.15	
216.311.00	Anschaffungen Mobiliar, Maschinen Werken	1'282.00		2'500.00			
216.311.01	Anschaffungen Mobiliar, Maschinen Hauswirtschaft	93.65		500.00		353.60	
216.315.00	Unterhalt Mobiliar, Maschinen Werken	2'334.40		2'500.00		2'348.35	
216.315.01	Unterhalt Mobiliar, Maschinen Hauswirtschaft			500.00			
216.395.00	Sozialleistungen	58'205.60		65'900.00		70'255.55	
216.461.00	Kantonsbeitrag an Besoldungen Werken		35'039.50		35'900.00		47'381.75
216.461.01	Kantonsbeitrag an Besoldungen Hauswirtschaft		12'599.25		13'000.00		12'467.00
217	Musikschule	486'792.00	154'326.30	520'800.00	146'000.00	522'801.27	156'040.20
217.301.00	Besoldungen nebenamtl. Personal	12'712.05		12'700.00		12'712.05	
217.302.00	Besoldungen Musiklehrpersonen	378'537.15		400'000.00		413'648.90	
217.309.00	Weiterbildung	3'683.05		4'300.00		1'577.15	
217.310.00	Notenmaterial, Schulmaterial	2'641.75		2'700.00		2'370.90	
217.311.00	Anschaffung Musikinstrumente	3'018.00		3'000.00		1'512.65	
217.315.00	Unterhalt Musikinstrumente	2'393.00		2'500.00		2'395.30	
217.316.00	Miete Musikinstrumente	2'116.40		2'500.00		1'123.70	
217.317.00	Konzert, Schulveranstaltung, Konsumation	1'380.15		2'500.00		8'416.87	
217.319.00	Übriger Sachaufwand			600.00		588.80	
217.319.01	Verbandsbeiträge	1'160.00		1'300.00		1'160.00	
217.395.00	Sozialleistungen	79'150.45		88'700.00		77'294.95	
217.433.00	Schulgelder Rückerstattungen inkl. Instrumentenmiete		113'832.50		115'000.00		117'346.00
217.461.00	Kantonsbeitrag an Besoldungen		40'493.80		31'000.00		38'694.20
218	Schulanlagen	821'028.52	21'393.70	896'300.00	22'400.00	822'123.78	20'320.55
218.301.00	Besoldungen Hauswarte	207'776.40		216'000.00		207'776.40	
218.301.01	Besoldungen nebenamtl. Personal	140'815.25		134'000.00		131'737.40	
218.306.00	Dienstkleider Hauswarte	237.10		800.00		290.25	
218.311.00	Anschaffungen Mobiliar, Maschinen, Geräte	7'295.84		15'000.00		20'312.22	
218.312.00	Energie, Wasser, Abwasser, Antenne GAG	98'498.55		115'000.00		98'667.00	
218.312.01	Heizungsmaterial	89'163.55		100'000.00		85'003.65	
218.313.00	Reinigungsmaterial	16'331.45		18'000.00		12'852.75	
218.314.00	Baulicher Unterhalt, Sanierungen, Renovationen	91'600.79		120'000.00		94'109.06	
218.314.01	Unterhalt Grün- und Spielflächen	16'632.75		15'000.00		24'696.90	
218.314.02	Unterhalt Schwimmanlage	24'594.44		17'500.00		14'460.55	
218.315.00	Unterhalt Maschinen, Mobiliar, Geräte	3'629.30		9'000.00		3'913.70	
218.316.00	Baurechtszins Parkplatz Mehrzweckhalle Büelen	7'162.90		7'500.00		7'172.70	
218.317.00	Spesenentschädigungen	660.20		1'000.00		595.60	
218.318.00	Versicherungen SGV	19'754.65		19'200.00		19'720.30	
218.318.01	Telefon	8'206.60		8'000.00		8'261.75	
218.318.20	Gebäudereinigung KG Stellihof	12'830.40		13'000.00		12'830.40	
218.319.00	Übriger Sachaufwand	11'240.25		12'000.00		10'809.85	
218.395.00	Sozialleistungen	64'598.10		75'300.00		68'913.30	
218.427.00	Mietzins-Rückerstattung Hauswarte		8'400.00		8'400.00		8'400.00
218.434.00	Benützungsgebühren		11'510.00		14'000.00		11'740.00
218.436.00	Rückerstattungen		1'483.70				180.55

Konto	Laufende Rechnung Funktionale Gliederung LR	Rechnung 2014		Voranschlag 2014		Rechnung 2013	
		Aufwand	Ertrag	Aufwand	Ertrag	Aufwand	Ertrag
219	Schule allgemein und Verwaltung	503'020.29	62'540.45	594'000.00	64'000.00	600'708.15	66'021.25
219.300.00	Sitzungsgelder Bildungsausschuss					4'107.80	
219.301.00	Besoldungen nebenamtl. Personal	24'485.70		41'000.00		54'354.75	
219.301.01	Besoldungen Schulleitung	204'183.85		204'200.00		231'041.25	
219.301.02	Besoldungen Schulsozialarbeit	55'168.30		55'700.00		55'168.30	
219.309.00	Weiterbildung Lehrkräfte	15'085.00		26'500.00		14'539.35	
219.310.00	Büromaterial, Drucksachen	17'119.60		17'000.00		17'880.30	
219.310.01	Lehrerbibliothek	1'185.30		1'600.00		1'335.00	
219.310.02	Fachliteratur, Zeitschriften	1'301.70		1'600.00		1'451.35	
219.310.03	Publikationen, Inserate	228.45		1'000.00		569.95	
219.311.00	Anschaffungen Mobiliar und Maschinen			500.00		359.80	
219.311.01	Anschaffungen EDV Schulbereich	21'567.84		22'000.00		24'921.15	
219.315.00	Betriebskosten EDV Schulbereich	9'005.76		19'900.00		19'871.80	
219.317.00	Spesenentschädigungen	2'577.35		3'000.00		2'174.65	
219.317.01	Schulveranstaltungen	7'751.45		9'000.00		6'644.20	
219.317.02	Schulreisen, Klassenlager, Schulverlegung, Exkursionen	28'370.85		34'400.00		20'353.55	
219.317.03	Skilager	26'966.05		45'000.00		45'178.40	
219.317.05	Schulsporttag	4'499.95		4'500.00		5'809.35	
219.318.04	Honorare Projektarbeiten			2'000.00		1'347.00	
219.318.05	Schülerunfallversicherung	4'197.60		6'000.00		4'329.60	
219.318.10	Dienstleistungen EDV	24'487.50		15'100.00		10'467.70	
219.319.00	Übriger Sachaufwand	2'941.34		1'500.00		392.60	
219.352.00	Schulgelder an andere Gemeinden und 10. Schuljahr	7'655.20		25'000.00		25'825.00	
219.395.00	Sozialleistungen	44'241.50		57'500.00		52'585.30	
219.439.00	Sponsoring Schulzeitschrift und übriger Ertrag		14'135.00		14'000.00		14'380.00
219.461.00	Kantonsbeitrag an Schulleitung		40'155.95		41'000.00		43'168.25
219.469.00	Papiersammlung		8'249.50		9'000.00		8'473.00
220	Sonderschulung	317'500.00		390'000.00		349'900.00	
220.364.00	Beiträge an Sonderschulen und Heimaufenthalte	317'500.00		390'000.00		349'900.00	

Konto	Laufende Rechnung Funktionale Gliederung LR	Rechnung 2014		Voranschlag 2014		Rechnung 2013	
		Aufwand	Ertrag	Aufwand	Ertrag	Aufwand	Ertrag
3	KULTUR UND FREIZEIT	242'624.78	68'628.80	262'500.00	68'000.00	233'755.15	69'227.40
	Netto Aufwand		173'995.98		194'500.00		164'527.75
300	Kulturförderung	148'707.48	1'942.95	157'000.00	1'500.00	154'378.90	1'797.75
300.300.00	Sitzungsgelder Jugend-, Kultur- und Sportkommission	18'720.00		17'000.00		9'669.10	
300.300.10	Entschädigung Präsidium Jugend-, Kultur- und Sportkommission	4'000.00		4'000.00			
300.301.00	Besoldungen nebenamtl. Personal	1'414.00				13'698.40	
300.301.02	Besoldungen für Ausstellungen im Adamhaus (Spycher-Galerie)	4'200.00		4'500.00		4'137.00	
300.310.00	Gemeinde-Infoblatt	5'181.20		6'000.00		4'823.30	
300.318.00	Bundes- und Jungbürgerfeier	6'809.15		8'000.00		7'308.70	
300.319.00	Übriger Sachaufwand	8'733.83		16'000.00		11'775.25	
300.362.00	Beiträge an Stadttheater Solothurn und Parktheater Grenchen	26'000.00		26'000.00		26'000.00	
300.365.01	Beiträge an Ortsvereine	41'440.00		43'000.00		41'547.50	
300.365.04	Kulturpreis	500.00		1'500.00			
300.365.05	Unterstützungsbeiträge an Vereine	1'200.00		3'000.00		4'210.00	
300.365.06	Beiträge an diverse Organisationen	25'725.00		21'800.00		26'851.00	
300.365.07	Beiträge MZH Büelen an Ortsvereine	2'500.00		4'000.00		2'175.00	
300.395.00	Sozialleistungen	2'284.30		2'200.00		2'183.65	
300.436.00	Rückerstattung Gemeinde-Infoblatt (Gewerbevereinigung Bettlach)		1'942.95		1'500.00		1'797.75
320	Gemeinschaftsantenne		15'935.60		16'000.00		15'951.80
320.434.00	Benützungsgebühren		15'935.60		16'000.00		15'951.80
330	Oeffentliche Anlagen	5'035.52		10'000.00		10'899.80	
330.314.00	Baulicher Unterhalt	5'035.52		10'000.00		10'899.80	
341	Sportanlage Neufeld (FCB)	35'720.73		37'000.00		17'321.65	
341.312.00	Wasser, Abwasser	4'098.95		6'000.00		3'870.05	
341.314.00	Gebäudeunterhalt	6'860.63		10'000.00		2'784.25	
341.314.01	Unterhalt Grün- und Spielflächen	24'088.75		20'000.00		9'994.35	
341.318.00	Versicherungen	672.40		1'000.00		673.00	
342	Sportanlage Neufeld (SHCB)	593.15		4'200.00			
342.312.00	Wasser, Abwasser	290.75		1'000.00			
342.314.00	Gebäudeunterhalt	302.40		1'600.00			
342.314.01	Unterhalt Grün- und Spielflächen			500.00			
342.318.00	Versicherungen			1'100.00			

Konto	Laufende Rechnung Funktionale Gliederung LR	Rechnung 2014		Voranschlag 2014		Rechnung 2013	
		Aufwand	Ertrag	Aufwand	Ertrag	Aufwand	Ertrag
355	Bängihaus	15'726.40	2'154.60	16'500.00	2'000.00	12'755.50	3'077.60
355.301.00	Besoldung Hauswart	3'000.00		3'000.00		3'000.00	
355.311.00	Anschaffungen Mobiliar, Maschinen, Apparate und Geräte			500.00			
355.312.00	Energie, Wasser, Abwasser, Antenne GAG	3'611.25		4'000.00		2'506.35	
355.312.01	Heizungsmaterial, Gas	2'982.75		4'500.00		3'548.95	
355.314.00	Gebäudeunterhalt	4'557.85		2'000.00		2'128.40	
355.318.00	Versicherungen	1'149.10		1'200.00		1'150.00	
355.319.00	Übriger Sachaufwand	183.60		1'000.00		183.60	
355.395.00	Sozialleistungen	241.85		300.00		238.20	
355.434.00	Benützungsgebühren		2'154.60		2'000.00		3'077.60
356	Adamhaus und Adam-Spycher	36'841.50	48'595.65	37'800.00	48'500.00	38'399.30	48'400.25
356.301.00	Besoldung Hauswart	13'200.00		13'200.00		13'200.00	
356.311.01	Anschaffungen Mobiliar, Maschinen, Apparate und Geräte			1'000.00			
356.312.00	Energie, Wasser, Abwasser, Antenne GAG	4'461.50		5'000.00		3'725.50	
356.312.01	Heizungsmaterial, Gas	4'437.05		6'000.00		4'726.60	
356.314.00	Gebäudeunterhalt	10'370.25		5'000.00		9'993.00	
356.318.00	Versicherungen	1'561.20		3'000.00		1'562.50	
356.319.00	Übriger Sachaufwand	1'747.30		3'500.00		4'143.70	
356.395.00	Sozialleistungen	1'064.20		1'100.00		1'048.00	
356.427.00	Mietzinseinnahmen		48'000.00		48'000.00		48'000.00
356.434.00	Benützungsgebühren		595.65		500.00		400.25

Konto	Laufende Rechnung Funktionale Gliederung LR	Rechnung 2014		Voranschlag 2014		Rechnung 2013	
		Aufwand	Ertrag	Aufwand	Ertrag	Aufwand	Ertrag
4	GESUNDHEIT	415'823.35	64'290.75	464'700.00	99'500.00	455'346.55	88'915.60
	Netto Aufwand		351'532.60		365'200.00		366'430.95
440	Krankenpflege, Hauspflege	191'736.05		191'500.00		195'197.05	
440.365.01	Defizitanteil an Spitex-Verein	189'794.45		189'500.00		193'271.05	
440.365.02	Beitrag an Kinderspitex	1'941.60		2'000.00		1'926.00	
450	Krankheitsbekämpfung	90'537.00		91'400.00		89'801.00	
450.365.01	Beitrag an die Suchthilfe	82'518.00		83'300.00		81'855.00	
450.365.02	Beitrag an SAGIF	8'019.00		8'100.00		7'946.00	
460	Schulgesundheitsdienst	1'836.15	432.50	2'500.00	500.00	2'498.40	282.50
460.313.00	Medikamente, Sanitätsmaterial	246.30		500.00		500.50	
460.313.01	Pausenäpfelaktion	624.00		800.00		478.80	
460.318.00	Honorare Schularzt	965.85		1'200.00		1'519.10	
460.434.00	Elternbeiträge an Pausenäpfelaktion		432.50		500.00		282.50
461	Schulzahnpflege	115'134.90	63'858.25	164'400.00	99'000.00	163'362.25	88'633.10
461.310.00	Büromaterial, Drucksachen	917.10		500.00		365.00	
461.313.00	Zahngelée	366.15		200.00		29.50	
461.318.00	Honorare Zahnärzte (Zahnbehandlungen)	46'787.10		58'000.00		56'507.65	
461.318.01	Honorare Zahnärzte (Zahnkorrekturen, Kieferorthopädie)	63'868.30		99'000.00		89'616.50	
461.318.03	Jugendzahnpflege					11'043.05	
461.395.00	Sozialleistungen	3'196.25		6'700.00		5'800.55	
461.434.00	Rückvergütungen an Zahnbehandlungen		5'127.45		9'000.00		8'632.55
461.434.01	Rückvergütungen an Zahnkorrekturen und Kieferorthopädie		58'730.80		90'000.00		75'244.50
461.434.02	Rückvergütungen an Jugendzahnpflege						4'756.05
470	Lebensmittelkontrolle	4'735.65		5'100.00		4'487.85	
470.301.01	Besoldungen Pilzkontrolleure	4'000.00		4'000.00		3'716.20	
470.309.00	Kurskosten	120.00		300.00		120.00	
470.310.00	Drucksachen, Publikationen	93.15		300.00		156.60	
470.318.00	Porti	100.00		100.00		100.00	
470.319.01	Verbandsbeiträge	100.00		100.00		100.00	
470.395.00	Sozialleistungen	322.50		300.00		295.05	
490	Übriges Gesundheitswesen	11'843.60		9'800.00			
490.300.00	Sitzungsgelder Kommission für Gesellschafts- und Gesundheitsfragen	6'960.00		5'000.00			
490.300.10	Entschädigung Präsidium Kommission für Gesellschafts- und Gesundheitsfragen	4'000.00		4'000.00			
490.395.00	Sozialleistungen	883.60		800.00			

Konto	Laufende Rechnung Funktionale Gliederung LR	Rechnung 2014		Voranschlag 2014		Rechnung 2013	
		Aufwand	Ertrag	Aufwand	Ertrag	Aufwand	Ertrag
5	SOZIALE WOHLFAHRT	4'974'065.92	364'688.25	5'051'100.00	365'000.00	4'866'077.50	363'004.40
	Netto Aufwand		4'609'377.67		4'686'100.00		4'503'073.10
500	Sozialversicherungen	1'144'472.40		1'271'600.00		1'278'522.40	
500.351.00	Verwaltungskosten für Ergänzungsleistungen	45'406.80		46'600.00		48'445.80	
500.361.00	Gemeindebeitrag an Ergänzungsleistungen (EL)	1'099'065.60		1'225'000.00		1'230'076.60	
535	Leistungen an Alter	31'201.15		37'300.00		33'885.50	
535.318.00	Seniorenausflug	23'103.15		25'000.00		23'830.50	
535.319.00	Altersehrungen	382.00		300.00			
535.365.00	Beiträge an diverse Organisationen	2'000.00		2'000.00		2'000.00	
535.366.00	Verbilligte Abgabe von BGU-Mehrfahrtenkarten	5'716.00		10'000.00		8'055.00	
540	Jugend und Familien	60'732.00		59'800.00		59'263.90	
540.310.00	Elternbriefe	983.90		1'500.00		1'508.40	
540.364.00	Beitrag an SROL	15'000.00		15'100.00		15'100.00	
540.364.01	Beitrag an Mütter- und Väterberatungsstelle	34'805.00		33'000.00		32'559.00	
540.364.02	Beitrag an Ehe-, Lebens- und Schwangerschaftsberatung	6'310.20		6'400.00		6'259.50	
540.365.00	Beiträge an diverse Institutionen	700.00		800.00		900.00	
540.365.01	Beitrag an Kinderschutz	2'932.90		3'000.00		2'937.00	
541	Kindertagesstätte	549'212.77	364'688.25	568'900.00	365'000.00	519'328.80	363'004.40
541.300.00	Sitzungsgelder Betriebskommission und Geschäftsleitung	4'050.00		7'000.00		9'816.00	
541.300.10	Entschädigung Präsidium Betriebskommission	4'000.00		4'000.00			
541.302.00	Kindertagesstätte Besoldungen	357'912.15		367'000.00		320'865.45	
541.309.00	Weiterbildungskosten	4'903.90		6'000.00		2'828.05	
541.310.00	Bastelmaterial, Büromaterial	5'044.97		4'000.00		3'146.65	
541.311.00	Anschaffungen Mobiliar, Geräte	2'189.55		2'000.00		1'429.80	
541.313.00	Verpflegungen	49'265.65		48'000.00		46'516.55	
541.313.01	Reinigungsmaterial	2'792.25		2'500.00		1'216.80	
541.315.00	Unterhalt und Reparaturen Mobiliar	882.90		500.00		504.10	
541.316.00	Mietzins	48'000.00		48'000.00		48'000.00	
541.317.00	Autospesen und Ausflüge	2'285.35		2'000.00		2'575.90	
541.318.00	Porti, Telefon	1'583.15		1'600.00		1'574.10	
541.318.01	Versicherungen	1'083.00		1'500.00		1'135.80	
541.318.02	Honorare Beratung			2'000.00		2'557.10	
541.319.00	Übriger Sachaufwand	5'076.10		4'000.00		11'255.05	
541.395.00	Sozialleistungen	60'143.80		68'800.00		65'907.45	
541.433.00	Elternbeiträge		324'688.25		325'000.00		323'004.40
541.433.01	Firmenbeiträge		40'000.00		40'000.00		40'000.00

Konto	Laufende Rechnung Funktionale Gliederung LR	Rechnung 2014		Voranschlag 2014		Rechnung 2013	
		Aufwand	Ertrag	Aufwand	Ertrag	Aufwand	Ertrag
543	Alimentenbevorschussung	75'563.40		83'300.00		77'045.00	
543.362.00	Alimentenbevorschussung	75'563.40		83'300.00		77'045.00	
550	Invalidität	5'768.60		5'900.00		5'733.50	
550.365.00	Beiträge an diverse Organisationen	1'400.00		1'400.00		1'400.00	
550.365.01	Beitrag an Verein Inva Mobil	4'368.60		4'500.00		4'333.50	
570	Alters- und Pflegeheime	400'826.60		411'600.00		389'946.70	
570.362.00	Gemeindebeitrag an Pflegekosten (Pflegefiananzierung)	400'826.60		411'600.00		389'946.70	
580	Allgemeine Sozialhilfe	45'804.65		55'100.00		65'754.95	
580.361.01	Soziallohnprojekte SoloPro	31'555.30		34'300.00		44'524.60	
580.361.02	Sozialhilfestatistik (BFS)	932.15		1'000.00		933.40	
580.364.01	Verwaltungskostenbeitrag Case-Management	7'970.40		8'400.00		7'863.50	
580.365.01	Beiträge an Sozialhilfswerke	1'100.00		1'400.00		1'000.00	
580.366.02	Bestattungskosten für Minderbemittelte	4'246.80		10'000.00		11'433.45	
582	Gesetzliche Sozialhilfe	2'640'484.35		2'537'600.00		2'416'596.75	
582.352.00	Beiträge an die Sozialregion Oberer Leberberg (Sozialadministration)	644'988.95		675'600.00		622'098.60	
582.352.01	Beiträge an die Sozialregion Oberer Leberberg (Gesetzliche Sozialhilfe)	1'995'495.40		1'862'000.00		1'785'771.30	
582.352.02	Beiträge an die Sozialregion Oberer Leberberg (Investitionsbeiträge)					8'726.85	
590	Hilfsaktionen	20'000.00		20'000.00		20'000.00	
590.362.00	Patenschaft für bedrängte Gemeinden	20'000.00		20'000.00		20'000.00	

Konto	Laufende Rechnung Funktionale Gliederung LR	Rechnung 2014		Voranschlag 2014		Rechnung 2013	
		Aufwand	Ertrag	Aufwand	Ertrag	Aufwand	Ertrag
6	VERKEHR	1'692'368.02	294'591.72	1'936'800.00	318'700.00	1'749'303.52	274'825.25
	Netto Aufwand		1'397'776.30		1'618'100.00		1'474'478.27
620	Gemeindestrassen	403'085.55	171.72	501'500.00	100.00	477'083.84	
620.312.00	Strom für Strassenbeleuchtung	46'878.10		51'000.00		50'289.25	
620.313.00	Strassensignalisation	17'331.60		25'000.00		14'636.85	
620.314.00	Strassenunterhalt	88'172.15		95'000.00		101'082.80	
620.314.01	Strassenbau- und Erweiterungs- kosten, Landerwerb	9'900.00		5'000.00		600.00	
620.314.03	Unterhalt, Erweiterungen Strassenbeleuchtung	37'715.05		50'000.00		60'549.20	
620.314.05	Deckbeläge auf bestehenden Strassen	54'147.40		95'000.00		74'857.10	
620.314.06	Strassenreinigung und Winterdienste	69'943.15		95'000.00		96'086.49	
620.318.00	Transportkosten			500.00			
620.318.90	Mehrwertsteuer (620.390.00)	5'851.70		6'000.00		5'850.55	
620.362.00	Unterhalt Bergstrassen			5'000.00			
620.390.00	Interne Verrechnung Strassenentwässerung (711.490.01)	73'146.40		74'000.00		73'131.60	
620.436.00	Diverse Rückerstattungen		171.72		100.00		
622	Werkhof	751'052.56	240'340.00	830'000.00	266'400.00	678'839.02	219'705.25
622.301.00	Besoldung Betriebspersonal	526'988.65		568'000.00		495'787.25	
622.301.01	Besoldungen nebenamtl. Personal	4'620.10		8'000.00		7'879.50	
622.306.00	Dienstkleider	3'964.80		4'000.00		4'088.05	
622.311.00	Anschaffungen Mobiliar, Maschinen und Geräte	27'019.95		33'000.00		3'294.90	
622.312.00	Energie, Wasser, Abwasser	2'842.30		3'000.00		3'052.70	
622.312.01	Heizungsmaterial	1'289.55		9'000.00		2'669.45	
622.313.00	Betriebsmaterial	7'997.39		8'000.00		4'273.97	
622.313.01	Treibstoffe	14'955.90		15'000.00		15'082.65	
622.314.00	Baulicher Unterhalt	12'022.47		17'000.00		13'250.65	
622.315.00	Unterhalt Mobiliar, Maschinen und Geräte	5'737.60		19'000.00		22'589.75	
622.315.01	Unterhalt Fahrzeuge	24'009.55		13'000.00		32'825.35	
622.318.00	Versicherungen	15'466.85		15'000.00		14'389.05	
622.318.01	Telefon	2'913.20		3'400.00		2'852.65	
622.318.20	Gebäudereinigung	12'830.40		14'000.00		12'830.40	
622.319.00	Übriger Sachaufwand	3'917.60		7'000.00		3'712.80	
622.395.00	Sozialleistungen	84'476.25		93'600.00		40'259.90	
622.434.00	Erlös aus Aufträgen				100.00		
622.439.00	Übriger Ertrag				1'000.00		2'295.25
622.490.00	Interne Verrechnung (Spez.-Finanz. 701/711/721)		240'340.00		265'300.00		217'410.00
650	Regionalverkehr	527'229.91	54'080.00	594'300.00	52'200.00	582'380.66	55'120.00
650.318.00	SBB-Tageskarten	52'066.56		52'200.00		51'266.56	
650.361.00	Beitrag an Kanton für öffentlichen Verkehr	462'672.00		528'000.00		518'830.00	
650.362.00	Defizitbeitrag an Stadt Grenchen BGU Berglinie 18	7'157.35		8'000.00		7'172.10	
650.364.02	Beitrag an MOONLINER	5'334.00		6'100.00		5'112.00	
650.434.00	Verkäufe SBB-Tageskarten		54'080.00		52'200.00		55'120.00
660	Schiffahrt	1'000.00		1'000.00		1'000.00	
660.364.00	Beitrag an Aarefähre	1'000.00		1'000.00		1'000.00	
670	Flugplätze	10'000.00		10'000.00		10'000.00	
670.364.00	Beitrag an Flughafen Grenchen	10'000.00		10'000.00		10'000.00	

Konto	Laufende Rechnung Funktionale Gliederung LR	Rechnung 2014		Voranschlag 2014		Rechnung 2013	
		Aufwand	Ertrag	Aufwand	Ertrag	Aufwand	Ertrag
7	UMWELT UND RAUMORDNUNG	2'564'711.47	2'302'462.41	2'804'100.00	2'530'400.00	2'519'947.57	2'295'784.49
	Netto Aufwand		262'249.06		273'700.00		224'163.08
701	Wasserversorgung (Spezialfinanzierung)	840'391.81	840'391.81	1'037'500.00	1'037'500.00	854'347.62	854'347.62
701.310.00	Büromaterial, Drucksachen	5'000.00		5'000.00		5'000.00	
701.311.00	Anschaffungen Mobiliar, Maschinen und Geräte	31'078.25		40'000.00		31'177.22	
701.312.00	Energie, Abwasser	10'652.01		16'000.00		11'408.60	
701.313.00	Betriebsmaterial	391.20		2'000.00		1'443.60	
701.314.00	Reparaturen und Unterhalt	97'505.34		65'000.00		114'140.16	
701.314.01	Leitungserweiterungen			5'000.00			
701.316.00	Mietzinse, Baurechtszinse	3'645.55		19'000.00		3'689.60	
701.318.00	Telefon	1'094.21		1'200.00		1'093.19	
701.318.01	Leitungskataster, Pläne	8'141.00		19'000.00		13'621.00	
701.318.02	Versicherungen	2'092.20		2'100.00		2'127.40	
701.318.04	Porti	1'600.00		1'600.00		1'600.00	
701.318.90	Rückbuchung Vorsteuer MWSt.	4'040.95		3'000.00		1'088.40	
701.319.00	Übriger Sachaufwand	590.00		500.00		110.00	
701.330.00	Abschreibungen Wassergebühren			500.00			
701.331.00	Abschreibungen auf Verwaltungsvermögen	155'540.00		199'600.00		178'190.00	
701.332.00	Zusätzliche Abschreibungen auf Verwaltungsvermögen	250'000.00		250'000.00		250'000.00	
701.352.00	Beitrag an Gruppen- wasserversorgung	70'050.00		150'000.00		45'224.00	
701.352.01	Beitrag an Fonds Gruppen- wasserversorgung	2'700.00		10'000.00		6'600.00	
701.352.02	Beitrag zur Sicherung der Löschwasserreserve	10'000.00		10'000.00		10'000.00	
701.390.00	Interne Verrechnungen (622.490.00)	150'210.00		165'800.00		135'880.00	
701.390.01	Verwaltungskostenbeitrag (020+027)	16'670.00		17'300.00		16'910.00	
701.390.60	Interne Verzinsung (940.490.60)	19'391.10		54'900.00		25'044.45	
701.434.00	Wassergebühren		666'924.45		690'000.00		676'426.10
701.439.00	Übriger Ertrag		296.00		500.00		
701.461.00	Subventionen SGV		54'553.00		40'000.00		14'693.00
701.480.00	Aufwandüberschuss		40'218.36		227'000.00		84'428.52
701.490.00	Interne Verrechnung Hydrantenentschädigung (140.390.00)		78'400.00		80'000.00		78'800.00
711	Abwasserbeseitigung (Spezialfinanzierung)	926'887.50	926'887.50	954'500.00	954'500.00	937'210.50	937'210.50
711.310.00	Büromaterial, Drucksachen	1'500.00		1'500.00		1'500.00	
711.314.00	Unterhalt, Spülungen, Entleerungen, Sanierungen	44'572.75		45'000.00		9'688.78	
711.314.01	Kanalisationserweiterungen			5'000.00		7'631.60	
711.318.00	Leitungskataster, Pläne	22'310.50		20'000.00		15'300.50	
711.318.01	Transporte, Porti	1'600.00		1'600.00		1'600.00	
711.319.00	Übriger Sachaufwand			200.00			
711.330.00	Abschreibungen Abwassergebühren			500.00			
711.331.00	Abschreibungen auf Verwaltungsvermögen	118'740.00		156'800.00		133'440.00	
711.352.00	Betriebskostenbeiträge an die ARA Regio Grenchen	400'744.55		420'000.00		426'359.70	
711.380.00	Ertragsüberschuss	237'873.75		184'800.00		243'415.62	
711.390.00	Interne Verrechnung (622.490.00)	75'110.00		82'900.00		67'940.00	
711.390.01	Verwaltungskostenbeitrag (020+027)	21'340.00		21'900.00		21'600.00	
711.390.60	Interne Verzinsung (940.490.60)	3'095.95		14'300.00		8'734.30	
711.434.00	Abwassergebühren		633'429.15		660'000.00		643'652.50
711.434.01	Abwassergrundgebühren		215'051.95		215'000.00		215'166.40
711.434.02	Strassenentwässerung H5		5'260.00		5'300.00		5'260.00
711.439.00	Übriger Ertrag				200.00		
711.490.01	Interne Verrechnung Strassenentwässerung (620.390.00)		73'146.40		74'000.00		73'131.60

Konto	Laufende Rechnung Funktionale Gliederung LR	Rechnung 2014		Voranschlag 2014		Rechnung 2013	
		Aufwand	Ertrag	Aufwand	Ertrag	Aufwand	Ertrag
721	Abfallbeseitigung (Spezialfinanzierung)	524'247.60	524'247.60	526'300.00	526'300.00	490'910.37	490'910.37
721.310.00	Büromaterial, Drucksachen	1'500.00		1'500.00		1'500.00	
721.310.01	Publikationen, Inserate	728.75		700.00		737.90	
721.311.00	Anschaffungen Maschinen und Geräte	541.65		1'000.00		1'580.00	
721.315.00	Unterhalt Mulden und Geräte			500.00		3'617.40	
721.318.00	Transporte, Sammelkosten	306'678.90		310'000.00		303'778.07	
721.318.01	Porti	3'000.00		3'000.00		3'000.00	
721.318.02	Deponiegebühren	8'475.00		9'000.00		9'484.00	
721.318.03	Betriebskosten Kompostieranlage	128'162.05		120'000.00		115'783.35	
721.318.05	Abgabe an Altlastenfonds	17'341.20		20'000.00		18'595.80	
721.318.06	Dienstleistungen, Beratungen	23'396.90		25'000.00			
721.318.90	Rückbuchung Vorsteuer MWSt.	982.15		1'200.00		1'018.35	
721.319.00	Übriger Sachaufwand	621.40		1'000.00			
721.330.00	Abschreibungen Kehrrechtgebühren	6'849.60		6'000.00		7'405.50	
721.390.00	Interne Verrechnung (622.490.00)	15'020.00		16'600.00		13'590.00	
721.390.01	Verwaltungskostenbeitrag (020+027)	10'950.00		10'800.00		10'820.00	
721.434.00	Kehrrechtgebühren		438'151.20		430'000.00		432'630.30
721.435.00	Verkauf Altstoffe		12'177.10		9'000.00		7'429.50
721.435.01	Erlös aus Altpapier		17'054.67		17'000.00		17'419.70
721.439.00	Übriger Ertrag				100.00		1'100.00
721.469.00	Altglas-Recyclinggebühren		13'259.25		14'000.00		13'747.40
721.480.00	Aufwandüberschuss		41'800.93		52'200.00		16'150.92
721.490.60	Interne Verzinsung (940.390.60)		1'804.45		4'000.00		2'432.55
740	Friedhof, Bestattung	96'197.00	10'650.00	91'200.00	5'000.00	78'497.65	5'250.00
740.311.00	Anschaffungen Mobiliar, Maschinen, Geräte			500.00		4'762.05	
740.312.00	Energie, Wasser, Abwasser	16'016.50		19'000.00		16'502.90	
740.314.00	Baulicher Unterhalt	6'190.40		4'000.00		3'280.85	
740.314.01	Unterhalt Anlagen	62'029.75		56'000.00		44'232.50	
740.315.00	Unterhalt Maschinen und Geräte	1'275.95		1'000.00		467.20	
740.316.00	Baurechtszins Parkplätze Friedhof	3'674.30		4'000.00		3'708.00	
740.318.00	Versicherungen SGV	654.70		700.00		655.10	
740.318.01	Gräberaushub	5'602.50		5'000.00		4'209.80	
740.318.02	Transporte durch Dritte			500.00			
740.319.00	Übriger Sachaufwand	752.90		500.00		679.25	
740.434.00	Bestattungsgebühren		10'650.00		5'000.00		5'250.00
750	Gewässerverbauungen	32'341.95	185.50	34'000.00	7'000.00	20'779.60	8'006.00
750.314.00	Baulicher Unterhalt	26'958.25		25'000.00		15'204.70	
750.351.00	Beitrag an Juragewässerkorrektion	5'383.70		9'000.00		5'574.90	
750.436.00	Rückerstattungen		185.50				
750.461.00	Kantonsbeitrag an den Gewässerunterhalt				7'000.00		8'006.00
770	Naturschutz	59'996.10		31'700.00		18'228.30	
770.301.00	Besoldungen nebenamtl. Personal	1'709.00		2'200.00		2'129.50	
770.361.00	Abgabe an Natur- und Heimatschutzfonds	56'149.30		27'300.00		13'929.75	
770.365.00	Beiträge an diverse Organisationen	2'000.00		2'000.00		2'000.00	
770.395.00	Sozialleistungen	137.80		200.00		169.05	

Konto	Laufende Rechnung Funktionale Gliederung LR	Rechnung 2014		Voranschlag 2014		Rechnung 2013	
		Aufwand	Ertrag	Aufwand	Ertrag	Aufwand	Ertrag
780	Übriger Umweltschutz	61'003.71		88'300.00		83'817.93	
780.310.00	Drucksachen, Publikationen und Inserate			1'000.00		676.90	
780.314.01	Unterhalt Robidog-Anlagen	1'484.65		5'000.00		7'667.35	
780.318.02	Honorar Feuerungskontrolle	33'190.56		50'000.00		44'102.88	
780.318.30	Kantonale Gebühren für die Feuerungskontrolle	2'680.00		3'000.00		1'990.00	
780.319.01	Diverse Aktionen (PUEK)	9'127.20		15'000.00		12'545.30	
780.352.00	Beitrag an Tierkörpersammelstelle Selzach	1'236.10		1'300.00		1'207.50	
780.352.01	Beitrag an Tierkörpersammelstelle Grenchen	4'715.90		2'600.00		6'971.15	
780.361.00	Beitrag an Extraktionswerk Lyss	4'556.90		6'500.00		4'867.85	
780.362.00	Beitrag an REPLA für die Energieberatungsstelle	2'912.40		3'000.00		2'889.00	
780.365.00	Beiträge an diverse Organisationen	1'100.00		900.00		900.00	
790	Raumordnung	23'645.80	100.00	40'600.00	100.00	36'155.60	60.00
790.300.00	Sitzungsgelder Planungs-, Umwelt- und Energiekommission	3'914.00		11'000.00		10'566.30	
790.300.02	Sitzungsgelder Ortsplanungsrevision			4'000.00		4'981.80	
790.300.10	Entschädigung Präsidium Planungs-, Umwelt- und Energiekommission	4'000.00		4'000.00			
790.310.00	Drucksachen, Publikationen			1'000.00			
790.318.01	Honorare, Planung			2'000.00		4'400.00	
790.319.00	Übriger Sachaufwand			1'000.00			
790.362.00	Beitrag an Regionalplanung	15'093.75		16'000.00		14'973.10	
790.395.00	Sozialleistungen	638.05		1'600.00		1'234.40	
790.435.00	Verkauf von Zonenplänen		100.00		100.00		60.00

Konto	Laufende Rechnung Funktionale Gliederung LR	Rechnung 2014		Voranschlag 2014		Rechnung 2013	
		Aufwand	Ertrag	Aufwand	Ertrag	Aufwand	Ertrag
8	VOLKSWIRTSCHAFT	32'815.65	148'254.00	139'500.00	145'000.00	42'956.00	148'188.00
	Netto Ertrag	115'438.35		5'500.00		105'232.00	
800	Landwirtschaft	5'156.15		6'300.00		4'574.25	
800.301.00	Besoldungen nebenamtl. Personal	1'085.00		900.00		859.95	
800.319.01	Beitrag an Bauernverband Solothurn	200.00		200.00		200.00	
800.361.00	Beitrag an Kanton für Tierseuchenbekämpfung	3'713.70		5'000.00		3'376.05	
800.365.00	Beiträge an diverse Organisationen	70.00		100.00		70.00	
800.395.00	Sozialleistungen	87.45		100.00		68.25	
810	Forstwirtschaft	24'575.00		25'000.00		24'820.00	
810.361.00	Beitrag an Kanton	24'075.00		24'500.00		24'320.00	
810.362.00	Beitrag an Bürgergemeinde Grenchen (Schutzwaldprojekt)	500.00		500.00		500.00	
830	Kommunale Werbung	3'084.50		8'200.00		13'561.75	
830.311.00	Beflaggung, Blumen, Dekorationen	3'084.50		8'000.00		13'561.75	
830.319.00	Übriger Sachaufwand			200.00			
840	Industrie, Gewerbe, Handel			100'000.00			
840.365.00	Standortförderungsbeiträge			100'000.00			
860	Energie		148'254.00		145'000.00		148'188.00
860.410.00	Rückvergütung AEK (Stromvertrag)		148'254.00		145'000.00		148'188.00

Konto	Laufende Rechnung Funktionale Gliederung LR	Rechnung 2014		Voranschlag 2014		Rechnung 2013	
		Aufwand	Ertrag	Aufwand	Ertrag	Aufwand	Ertrag
9	FINANZEN UND STEUERN	1'600'081.66	17'214'962.11	1'177'800.00	17'813'300.00	877'072.33	16'543'242.00
	Netto Ertrag	15'614'880.45		16'635'500.00		15'666'169.67	
900	Gemeindesteuern	369'808.40	16'862'178.00	160'000.00	16'900'000.00	147'619.35	15'408'715.50
900.330.00	Abschreibungen und Erlasse	151'638.95		110'000.00		129'420.00	
900.361.00	Pauschale Steueranrechnung	218'169.45		50'000.00		18'199.35	
900.400.00	Steuern natürlicher Personen und Fremdarbeiter		12'871'034.85		13'100'000.00		11'583'549.00
900.400.01	Steuern der Vorjahre (Natürliche Personen)		1'376'900.35		600'000.00		803'239.15
900.400.02	Eingang abgeschriebener Steuern		5'525.00		50'000.00		2'546.90
900.401.00	Steuern juristischer Personen		2'315'302.50		2'800'000.00		2'439'719.80
900.401.01	Steuern der Vorjahre (Juristische Personen)		1'801.50		200'000.00		487'410.00
900.403.00	Grundstückgewinnsteuern		258'853.80		120'000.00		61'290.65
900.406.00	Hundesteuern		32'760.00		30'000.00		30'960.00
920	Finanzausgleich	389'600.00		389'600.00		413'400.00	
920.361.00	Beitrag an Finanzausgleich	389'600.00		389'600.00		413'400.00	
940	Kapitaldienst	84'110.62	221'195.81	141'500.00	186'200.00	108'712.84	147'738.74
940.318.00	Post- und Bankgebühren	11'623.02		14'000.00		13'639.84	
940.321.00	Kontokorrentzinsen und Kommissionen			1'000.00			
940.321.01	Vergütungszinsen (Steuern)	69'176.00		80'000.00		91'071.05	
940.322.00	Darlehens- und Hypothekarzinsen			40'000.00			
940.323.00	Verzinsung Sonderrechnungen	1'507.15		2'500.00		1'569.40	
940.390.60	Interne Verzinsung der Spezialfinanzierungen (701/711/721)	1'804.45		4'000.00		2'432.55	
940.420.00	Post- und Bankzinsen (Kontokorrentzinsen)		5'112.61		15'000.00		5'167.49
940.421.00	Verzugszinsen (Steuern)		74'831.35		80'000.00		84'747.70
940.422.00	Zinsertrag Wertschriften		118'764.80		22'000.00		24'044.80
940.490.60	Interne Verzinsung der Spezialfinanzierungen (701/711/721)		22'487.05		69'200.00		33'778.75
942	Liegenschaften des Finanzvermögens	57'109.90	131'588.30	62'300.00	241'000.00	86'117.14	146'656.95
942.301.00	Besoldung Hauswarte	1'800.00		1'800.00		1'800.00	
942.312.00	Energie, Wasser, Abwasser, Antenne GAG	14'131.10		17'000.00		16'082.35	
942.312.01	Heizungsmaterial, Gas	14'715.75		15'000.00		18'281.75	
942.314.00	Gebäudeunterhalt	24'901.30		25'000.00		48'449.19	
942.318.00	Versicherungen SGV	1'310.90		1'300.00		1'306.00	
942.319.00	Übriger Sachaufwand	105.75		2'000.00		54.95	
942.395.00	Sozialleistungen	145.10		200.00		142.90	
942.423.00	Mietzinseinnahmen		127'337.90		140'000.00		146'316.35
942.424.00	Buchgewinne auf Anlagen Finanzvermögen				100'000.00		
942.439.00	Übriger Ertrag		4'250.40		1'000.00		340.60

Konto	Laufende Rechnung Funktionale Gliederung LR	Rechnung 2014		Voranschlag 2014		Rechnung 2013	
		Aufwand	Ertrag	Aufwand	Ertrag	Aufwand	Ertrag
990	Abschreibungen	247'073.00		424'400.00		121'223.00	
990.331.00	Ordentliche Abschreibungen auf Verwaltungsvermögen	247'073.00		424'400.00		121'223.00	
999	Abschluss Verwaltungsrechnung	452'379.74			486'100.00		840'130.81
999.332.00	Zusätzliche Abschreibungen auf Verwaltungsvermögen	400'000.00					
999.389.00	Ertragsüberschuss	52'379.74					
999.489.00	Aufwandüberschuss				486'100.00		840'130.81

Laufende Rechnung 2014

nach Artengliederung mit Vorjahresvergleich

Konto	Laufende Rechnung Artengliederung LR	Rechnung 2014		Voranschlag 2014		Rechnung 2013	
		Aufwand	Ertrag	Aufwand	Ertrag	Aufwand	Ertrag
3	A U F W A N D	23'362'082.27		24'436'000.00		22'812'883.23	
	Netto Aufwand		23'362'082.27		24'436'000.00		22'812'883.23
30	PERSONALAUFWAND	8'893'491.56		9'263'900.00		8'859'149.15	
31	SACHAUFWAND	3'129'767.47		3'498'400.00		3'279'187.41	
32	PASSIVZINSEN	70'683.15		123'500.00		92'640.45	
33	ABSCHREIBUNGEN	1'337'616.70		1'152'800.00		824'147.50	
35	ENTSCHÄDIGUNGEN AN GEMEINWESEN	4'098'594.40		4'171'100.00		3'996'302.70	
36	BEITRÄGE	3'766'399.85		3'999'100.00		3'794'868.00	
38	EINLAGEN IN SPEZIALFINANZIERUNGEN, STIFTUNGEN UND VORFINANZIERUNGEN	332'111.04		232'100.00		283'479.52	
39	INTERNE VERRECHNUNGEN	1'733'418.10		1'995'100.00		1'683'108.50	
4	E R T R A G		23'362'082.27		24'436'000.00		22'812'883.23
	Netto Ertrag	23'362'082.27		24'436'000.00		22'812'883.23	
40	STEUERN		16'862'178.00		16'900'000.00		15'408'715.50
41	KONZESSIONEN		148'254.00		145'000.00		148'188.00
42	VERMÖGENSERTRÄGE		387'646.66		418'600.00		321'876.34
43	ENTGELTE		3'163'851.77		3'192'300.00		3'263'123.84
45	RÜCKERSTATTUNGEN VON GEMEINWESEN		89'489.50		93'500.00		176'802.20
46	BEITRÄGE		832'546.15		847'100.00		783'844.15
48	ENTNAHMEN AUS SPEZIALFINANZIERUNGEN, STIFTUNGEN, VORFINANZIERUNGEN		144'698.09		844'400.00		1'027'224.70
49	INTERNE VERRECHNUNGEN		1'733'418.10		1'995'100.00		1'683'108.50

Konto	Laufende Rechnung Artengliederung LR	Rechnung 2014		Voranschlag 2014		Rechnung 2013	
		Aufwand	Ertrag	Aufwand	Ertrag	Aufwand	Ertrag
3	A U F W A N D	23'362'082.27		24'436'000.00		22'812'883.23	
30	PERSONALAUFWAND	8'893'491.56		9'263'900.00		8'859'149.15	
300	Behörden, Kommissionen	237'444.60		253'600.00		230'209.05	
301	Besoldungen des Verwaltungs- und Betriebspersonals	2'254'860.81		2'316'800.00		2'286'763.95	
302	Besoldungen der Lehrkräfte	4'809'707.15		4'942'000.00		4'786'911.85	
303	Sozialversicherungsbeiträge	557'242.50		593'800.00		547'138.40	
304	Personalversicherungsbeiträge	824'126.45		914'900.00		837'962.00	
305	Unfall- und Krankenversicherungsbeiträge	64'875.55		91'300.00		61'549.95	
306	Naturalleistungen	4'201.90		4'800.00		4'378.30	
307	Rentenleistungen	74'858.00		86'600.00		66'375.40	
309	Übriger Personalaufwand	66'174.60		60'100.00		37'860.25	
31	SACHAUFWAND	3'129'767.47		3'498'400.00		3'279'187.41	
310	Büro- und Schulmaterialien, Drucksachen	262'412.45		292'400.00		267'624.48	
311	Mobilien, Maschinen, Fahrzeuge	175'531.87		189'900.00		229'205.12	
312	Wasser, Energie, Heizmaterial	330'526.01		397'000.00		335'273.75	
313	Verbrauchsmaterial	124'075.59		138'000.00		112'087.42	
314	Baulicher Unterhalt durch Dritte	769'110.89		837'100.00		779'959.03	
315	Übriger Unterhalt durch Dritte	67'843.71		85'400.00		110'127.60	
316	Mieten, Pachten und Benützungskosten	64'599.15		81'000.00		63'694.00	
317	Spesenentschädigungen	90'751.20		119'300.00		107'047.12	
318	Dienstleistungen und Honorare	1'167'881.08		1'263'400.00		1'181'885.29	
319	Übriger Sachaufwand	77'035.52		94'900.00		92'283.60	
32	PASSIVZINSEN	70'683.15		123'500.00		92'640.45	
321	Kurzfristige Schulden	69'176.00		81'000.00		91'071.05	
322	Langfristige Schulden			40'000.00			
323	Zinsen an Sonderrechnungen	1'507.15		2'500.00		1'569.40	
33	ABSCHREIBUNGEN	1'337'616.70		1'152'800.00		824'147.50	
330	Finanzvermögen	166'263.70		122'000.00		141'294.50	
331	Verwaltungsvermögen, ordentliche Abschreibungen	521'353.00		780'800.00		432'853.00	
332	Verwaltungsvermögen, zusätzliche Abschreibungen	650'000.00		250'000.00		250'000.00	
35	ENTSCHÄDIGUNGEN AN GEMEINWESEN	4'098'594.40		4'171'100.00		3'996'302.70	
351	Kanton	265'585.60		285'600.00		272'837.50	
352	Gemeinden und Zweckverbände	3'833'008.80		3'885'500.00		3'723'465.20	
36	BEITRÄGE	3'766'399.85		3'999'100.00		3'794'868.00	
361	Kanton	2'439'154.40		2'461'400.00		2'429'537.60	
362	Gemeinden und Zweckverbände	548'053.50		573'400.00		538'525.90	
364	Gemischtwirtschaftliche Unternehmungen	397'919.60		470'000.00		427'794.00	
365	Private Institutionen	371'309.55		474'300.00		379'522.05	
366	Private Haushalte	9'962.80		20'000.00		19'488.45	

Konto	Laufende Rechnung Artengliederung LR	Rechnung 2014		Voranschlag 2014		Rechnung 2013	
		Aufwand	Ertrag	Aufwand	Ertrag	Aufwand	Ertrag
38	EINLAGEN IN SPEZIALFINANZIERUNGEN, STIFTUNGEN UND VORFINANZIERUNGEN	332'111.04		232'100.00		283'479.52	
380	Ertragsüberschuss Spezialfinanzierungen	279'731.30		232'100.00		283'479.52	
389	Ertragsüberschuss	52'379.74					
39	INTERNE VERRECHNUNGEN	1'733'418.10		1'995'100.00		1'683'108.50	
390	Interne Verrechnungen	465'137.90		542'500.00		454'882.90	
395	Verrechnete Sozialleistungen	1'268'280.20		1'452'600.00		1'228'225.60	

Konto	Laufende Rechnung Artengliederung LR	Rechnung 2014		Voranschlag 2014		Rechnung 2013	
		Aufwand	Ertrag	Aufwand	Ertrag	Aufwand	Ertrag
4	E R T R A G		23'362'082.27		24'436'000.00		22'812'883.23
40	STEUERN		16'862'178.00		16'900'000.00		15'408'715.50
400	Einkommens- und Vermögenssteuern		14'253'460.20		13'750'000.00		12'389'335.05
401	Ertrags- und Kapitalsteuern		2'317'104.00		3'000'000.00		2'927'129.80
403	Grundstücksteuern		258'853.80		120'000.00		61'290.65
406	Übrige Steuern		32'760.00		30'000.00		30'960.00
41	KONZESSIONEN		148'254.00		145'000.00		148'188.00
410	Konzessionen		148'254.00		145'000.00		148'188.00
42	VERMÖGENSERTRÄGE		387'646.66		418'600.00		321'876.34
420	Banken		5'112.61		15'000.00		5'167.49
421	Guthaben		74'831.35		80'000.00		84'747.70
422	Anlagen des Finanzvermögens		118'764.80		22'000.00		24'044.80
423	Liegenschaftserträge des Finanzvermögens		127'337.90		140'000.00		146'316.35
424	Buchgewinne auf Anlagen des Finanzvermögens				100'000.00		
427	Liegenschaftserträge des Verwaltungsvermögens		61'600.00		61'600.00		61'600.00
43	ENTGELTE		3'163'851.77		3'192'300.00		3'263'123.84
430	Ersatzabgaben		231'589.05		235'000.00		246'418.95
431	Gebühren für Amtshandlungen		64'564.65		60'000.00		60'322.84
433	Schulgelder von Privaten		478'520.75		480'000.00		480'350.40
434	Anderere Benützungsgebühren, Dienstleistungen		2'122'503.35		2'193'800.00		2'161'184.55
435	Verkäufe		30'171.77		26'200.00		25'089.20
436	Rückerstattungen		209'204.80		177'000.00		265'317.15
437	Bussen		545.60		500.00		1'370.00
439	Übrige Entgelte		26'751.80		19'800.00		23'070.75
45	RÜCKERSTATTUNGEN VON GEMEINWESEN		89'489.50		93'500.00		176'802.20
451	Kanton		6'827.80		7'500.00		7'102.60
452	Gemeinden und Zweckverbände		82'661.70		86'000.00		169'699.60
46	BEITRÄGE		832'546.15		847'100.00		783'844.15
460	Bund		4'090.05		5'000.00		1'306.10
461	Kanton		806'947.35		819'100.00		760'317.65
469	Übrige Beiträge		21'508.75		23'000.00		22'220.40
48	ENTNAHMEN AUS SPEZIALFINANZIERUNGEN, STIFTUNGEN, VORFINANZIERUNGEN		144'698.09		844'400.00		1'027'224.70
480	Aufwandüberschuss Spezialfinanzierungen		107'207.29		316'200.00		147'874.44
481	Entnahme aus Schutzraumfonds		37'490.80		42'100.00		39'219.45
489	Aufwandüberschuss				486'100.00		840'130.81
49	INTERNE VERRECHNUNGEN		1'733'418.10		1'995'100.00		1'683'108.50
490	Interne Verrechnungen		465'137.90		542'500.00		454'882.90
495	Verrechnete Sozialleistungen		1'268'280.20		1'452'600.00		1'228'225.60

Investitionsrechnung 2014

nach Arten- und Funktionengliederung

Konto	Investitionsrechnung Artengliederung IR	Rechnung 2014		Voranschlag 2014		Rechnung 2013	
		Ausgaben	Einnahmen	Ausgaben	Einnahmen	Ausgaben	Einnahmen
	Total	2'228'678.43	2'228'678.43	4'160'000.00	4'160'000.00	1'285'618.42	1'285'618.42
5	A U S G A B E N	2'228'678.43		4'160'000.00		1'285'618.42	
50	SACHGÜTER	2'227'058.43		3'740'000.00		1'279'010.32	
501	Tiefbauten	738'997.80		2'278'000.00		600'669.95	
503	Hochbauten	1'412'796.68		1'395'000.00		398'768.32	
506	Mobilien, Maschinen, Fahrzeuge	75'263.95		67'000.00		279'572.05	
53	LIEGENSCHAFTEN FINANZVERMÖGEN			360'000.00			
530	Liegenschaften Finanzvermögen			360'000.00			
56	INVESTITIONSBEITRÄGE					947.40	
561	Kanton					947.40	
58	UEBRIGE ZU AKTIVIERENDE AUSGABEN	1'620.00		60'000.00		5'660.70	
581	Planungen	1'620.00		60'000.00		5'660.70	
6	E I N N A H M E N		2'228'678.43		4'160'000.00		1'285'618.42
60	ABGANG VON SACHGÜTERN		7'000.00		5'000.00		14'000.00
606	Mobilien, Maschinen, Fahrzeuge		7'000.00		5'000.00		14'000.00
61	NUTZUNGSABGABEN UND VORTEILSENTGELTE		169'348.55		90'000.00		40'346.50
610	Anschlussgebühren		169'348.55		70'000.00		40'346.50
611	Erschliessungsbeiträge				20'000.00		
62	RÜCKZAHLUNG VON DARLEHEN UND BETEILIGUNGEN		263'250.00		238'000.00		
626	Private Haushalte		263'250.00		238'000.00		
66	BEITRÄGE FÜR EIGENE RECHNUNG				175'000.00		399'380.15
661	Kanton				175'000.00		399'380.15
69	AKTIVIERUNGEN		1'789'079.88		3'652'000.00		831'891.77
690	Nettoinvestitionen		1'789'079.88		3'652'000.00		831'891.77

Konto	Investitionsrechnung Funktionale Gliederung IR	Rechnung 2014		Voranschlag 2014		Rechnung 2013	
		Ausgaben	Einnahmen	Ausgaben	Einnahmen	Ausgaben	Einnahmen
	Total	2'228'678.43	2'228'678.43	4'160'000.00	4'160'000.00	1'285'618.42	1'285'618.42
020	Gemeindeverwaltung	12'988.75					
020.506.02	Mobiliar (Ergänzungen) 1. OG Gemeindehaus	12'988.75					
090	Verwaltungsliegenschaften	283'288.38		230'000.00		221.75	
090.503.02	Fassadensanierung Gemeindehaus	240'148.70		230'000.00		221.75	
090.503.03	Renovation 1. OG Gemeindehaus	43'139.68					
140	Feuerwehr					179'640.05	193'382.00
140.506.03	Ersatz Tanklöschfahrzeug (TLF)					179'640.05	
140.606.00	Verkauf altes Tanklöschfahrzeug (TLF)						10'000.00
140.661.03	Subvention Ersatz Tanklöschfahrzeug (TLF)						183'382.00
218	Schulanlagen	37'243.50		90'000.00		408'145.57	
218.503.36	Sanierung Heizungsanlage Schulhaus Büelen	2'269.10				277'150.30	
218.503.38	Erstellung Biologie-, Chemie- und Physikraum (Schulhaus Büelen)					82'448.57	
218.503.39	Gesamtsanierung Schulhaus Einschlag	34'974.40		90'000.00			
218.506.04	Ersatz Mobiliar SH Büelen & SH Einschlag					48'546.70	
219	Schule allgemein und Verwaltung			2'000.00			
219.506.03	Umsetzung ICT-Konzept			2'000.00			
340	Sport	1'149'358.15	263'250.00	1'128'000.00	338'000.00	38'947.70	
340.501.00	Sanierung Trainingsfeld FC Bettlach	57'093.35		53'000.00			
340.503.01	Sportplatz SHC Bettlach	1'092'264.80		1'075'000.00		38'947.70	
340.626.00	Eigenmittel / Platzverkauf SHC Bettlach		111'250.00		86'000.00		
340.626.01	Beitrag Gross-Sponsor (Sportplatz SHC Bettlach)		152'000.00		152'000.00		
340.661.00	Beitrag kantonaler Sportfonds (Sportplatz SHC Bettlach)				95'000.00		
340.661.01	Beitrag kantonaler Sportfonds (Sanierung Trainingsfeld FCB)				5'000.00		
610	Kantonsstrassen					947.40	
610.561.00	Gemeindebeitrag an Sanierung Kreisel H5 (Kantonsstrasse)					947.40	
620	Gemeindestrassen	417'839.90		1'065'000.00	20'000.00	99'678.20	
620.501.04	Diebold Schilling-Strasse	261'108.50		50'000.00		32'214.75	
620.501.09	Strassenrekonstruktionen 2012 - 2015 (Rahmenkredit)	36'060.05		95'000.00		63'150.05	
620.501.11	Erschliessung Industriestrasse	19'956.45		500'000.00		4'313.40	
620.501.12	Freiheitstrasse	62'896.80		110'000.00			
620.501.13	Ersatz Strassenbeleuchtung	37'818.10		150'000.00			
620.501.14	Trottoir Dorfstrasse			160'000.00			
620.611.05	Erschliessung Trottoir Dorfstrasse				20'000.00		

Konto	Investitionsrechnung Funktionale Gliederung IR	Rechnung 2014		Voranschlag 2014		Rechnung 2013	
		Ausgaben	Einnahmen	Ausgaben	Einnahmen	Ausgaben	Einnahmen
622	Werkhof	62'275.20	7'000.00	65'000.00	5'000.00	51'385.30	4'000.00
622.506.03	Ersatz Iseki					51'385.30	
622.506.04	Ersatz Rasenmäher Ransomes	62'275.20		65'000.00			
622.606.03	Verkauf alter Iseki						4'000.00
622.606.04	Verkauf alter Rasenmäher		7'000.00		5'000.00		
701	Wasserversorgung (Spezialfinanzierung)	226'260.60	81'205.25	430'000.00	30'000.00	376'173.05	18'339.30
701.501.56	Leitung Diebold Schilling-Strasse	222'924.70				139'185.10	
701.501.59	Sanierung diverser alter Leitungen 2012 - 2015 (Rahmenkredit)	3'335.90		250'000.00		236'987.95	
701.501.61	Leitung Industriestrasse			180'000.00			
701.610.00	Wasseranschlussgebühren (Einnahmen)		81'205.25		30'000.00		18'339.30
711	Abwasserbeseitigung (Spezialfinanzierung)	37'803.95	88'143.30	430'000.00	40'000.00	94'985.20	22'007.20
711.501.32	GKP-Ergänzung	11'523.00				9'966.75	
711.501.57	Allgemeine Kanalisationssanierung 2012 - 2015 (Rahmenkredit)	26'280.95		150'000.00		85'018.45	
711.501.58	Leitung Industriestrasse			280'000.00			
711.610.00	Kanalisationsanschlussgebühren (Einnahmen)		88'143.30		40'000.00		22'007.20
750	Gewässerverbauungen			300'000.00	75'000.00	29'833.50	215'998.15
750.501.09	Sanierung Giglerbach 2012 - 2015 (Rahmenkredit)			300'000.00		29'833.50	
750.661.02	Subvention Sanierung Giglerbach 2012 - 2015				75'000.00		215'998.15
790	Raumordnung	1'620.00		60'000.00		5'660.70	
790.581.02	Ortsplanungsrevision	1'620.00		60'000.00		5'660.70	
942	Liegenschaften des Finanzvermögens			360'000.00			
942.530.09	Erschliessung GB Bettlach Nr. 6 (2. Etappe)			360'000.00			
999	Abschluss Investitionsrechnung		1'789'079.88		3'652'000.00		831'891.77
999.690.00	Nettoinvestitionen		1'789'079.88		3'652'000.00		831'891.77

Verpflichtungskreditkontrolle

über sämtliche Investitionsprojekte per 31.12.2014

Verpflichtungskreditkontrolle

Abschluss per 31.12.2014

Kredit Nr.	Kreditbezeichnung	Kreditbeschluss	Bruttokredit	Kumulierte Ausgaben 01.01.2014	Investitionsausgaben 2014	Kumulierte Ausgaben 31.12.2014	Investitionseinnahmen 2014	Kumulierte Einnahmen 01.01.2014	Investitionseinnahmen 2014	Kumulierte Einnahmen 31.12.2014	Saldo	Abrechnungsdatum
	ALLGEMEINE VERWALTUNG											
	Gemeindeverwaltung											
020.506.02	Mobiliar (Ergänzungen) 1. OG Gemeindehaus Kreditbeschluss	25.02.14 GR	13'000.00 13'000.00		12'988.75	12'988.75					11.25	31.12.14
	Verwaltungslegenschaften											
090.501.00	Sanierung Kugelfang Kreditbeschluss	02.11.10 GR	50'000.00 50'000.00								50'000.00	
090.503.02	Fassadensanierung Gemeindehaus Kreditbeschluss	02.11.10 GR	272'000.00 10'000.00	221.75	240'148.70	240'370.45					31'629.55	
	Kreditbeschluss	06.11.12 GR	200'000.00									
	Kreditbeschluss	05.11.13 GR	20'000.00									
	Kreditbeschluss	24.06.14 GR	42'000.00									
090.503.03	Renovation 1. OG Gemeindehaus Kreditbeschluss	25.02.14 GR	46'800.00 46'800.00		43'139.68	43'139.68					3'660.32	31.12.14
	BILDUNG											
	Schulanlagen											
218.503.36	Sanierung Heizungsanlage Schulhaus Büelen Kreditbeschluss	08.11.11 GR	300'000.00 10'000.00	277'150.30	2'269.10	279'419.40					20'580.60	31.12.14
	Kreditbeschluss	11.12.12 GV	290'000.00									
218.503.38	Erstellung Biologie-, Chemie- und Physikraum (Schulhaus Büelen) Kreditbeschluss	23.10.12 GR	150'000.00 150'000.00	82'448.57		82'448.57					67'551.43	31.12.14
218.503.39	Gesamtsanierung Schulhaus Einschlag Kreditbeschluss	05.11.13 GR	90'000.00 90'000.00		34'974.40	34'974.40					55'025.60	
218.503.40	Energetische Sanierungen Schulhaus Büelen Kreditbeschluss	04.11.14 GR	100'000.00 100'000.00								100'000.00	

Verpflichtungskreditkontrolle

Abschluss per 31.12.2014

Kredit Nr.	Kreditbezeichnung	Kreditbeschluss	Bruttokredit	Kumulierte Ausgaben 01.01.2014	Investitionsausgaben 2014	Kumulierte Ausgaben 31.12.2014	Kumulierte Einnahmen 01.01.2014	Investitionseinnahmen 2014	Kumulierte Einnahmen 31.12.2014	Saldo	Abrechnungsdatum
218.506.05	Schulraumplanung Schulhaus Büelen Kreditbeschluss	04.11.14 GR	70'000.00 70'000.00							70'000.00	
219.506.03	Schule allgemein und Verwaltung Umsetzung ICT-Konzept Kreditbeschluss	07.06.11 GV	276'000.00 276'000.00	243'693.95		243'693.95				32'306.05	
	KULTUR, FREIZEIT										
	Sport										
340.501.00	Sanierung Trainingsfeld FC Bettlach Kreditbeschluss	05.11.13 GR	57'093.35		57'093.35	57'093.35					
	Kreditbeschluss	18.03.15 GP	4'093.35								
340.503.01	Sportplatz SHC Bettlach Kreditbeschluss	06.11.07 GR	1'181'000.00	79'090.25	1'092'264.80	1'171'355.05				9'644.95	
	Kreditbeschluss	24.03.11 GP	30'000.00								
	Kreditbeschluss	11.06.13 GV	12'000.00								
	Kreditbeschluss	21.01.14 GR	1'075'000.00								
340.625.00	Eigenmittel / Platzverkauf SHC Bettlach Einnahmen		-1'10'000.00 -110'000.00					111'250.00	111'250.00	1'250.00	
340.625.01	Beitrag Gross-Sponsor Einnahmen		-152'000.00 -152'000.00					152'000.00	152'000.00		
340.661.00	Beitrag kantonaler Sportfonds (Sportplatz SHC Bettlach) Einnahmen		-95'000.00 -95'000.00							-95'000.00	
340.661.01	Beitrag kantonaler Sportfonds (Sanierung Trainingsfeld FCB) Einnahmen		-5'000.00 -5'000.00							-5'000.00	
	VERKEHR										

Verpflichtungskreditkontrolle

Abschluss per 31.12.2014

Kredit Nr.	Kreditbezeichnung	Kreditbeschluss	Bruttokredit	Kumulierte Ausgaben 01.01.2014	Investitionsausgaben 2014	Kumulierte Ausgaben 31.12.2014	Kumulierte Einnahmen 01.01.2014	Investitionseinnahmen 2014	Kumulierte Einnahmen 31.12.2014	Saldo	Abrechnungsdatum
	Gemeindestrassen										
620.501.04	Diebold Schilling-Strasse Kreditabschluss	02.11.10 GR	420'000.00	32'214.75	261'108.50	293'323.25				126'676.75	
	Kreditabschluss	11.12.12 GV	20'000.00								
	Kreditabschluss		400'000.00								
620.501.09	Strassenrekonstruktionen 2012 - 2015 (Rahmenkredit) Kreditabschluss	13.12.11 GV	400'000.00	268'117.08	36'060.05	304'177.13				95'822.87	
620.501.10	Erschliessung Industriezone West Kreditabschluss	08.11.11 GR	20'000.00							20'000.00	
	Kreditabschluss		20'000.00								
620.501.11	Erschliessung Industriestrasse Kreditabschluss	20.03.12 GR	920'000.00	20'207.00	19'956.45	40'163.45				879'836.55	
	Kreditabschluss	06.11.12 GR	20'000.00								
	Kreditabschluss	10.12.13 GV	30'000.00								
	Kreditabschluss		870'000.00								
620.501.12	Freiheitstrasse Kreditabschluss	05.11.13 GR	110'000.00		62'896.80	62'896.80				47'103.20	
620.501.13	Ersatz Strassenbeleuchtung Kreditabschluss	05.11.13 GR	150'000.00		37'818.10	37'818.10				112'181.90	
	Kreditabschluss		150'000.00								
620.501.14	Trottoir Dorfstrasse Kreditabschluss	05.11.13 GR	160'000.00							160'000.00	
	Kreditabschluss		160'000.00								
620.611.05	Erschliessung Trottoir Dorfstrasse Einnahmen		-20'000.00							-20'000.00	
	Einnahmen		-20'000.00								
622.506.04	Werkhof Ersatz Rasenmäher Ransomes Kreditabschluss	05.11.13 GR	65'000.00		62'275.20	62'275.20				2'724.80	31.12.14
	Kreditabschluss		65'000.00								
622.606.04	Verkauf alter Rasenmäher Einnahmen		-5'000.00					7'000.00	7'000.00	2'000.00	31.12.14
	Einnahmen		-5'000.00								
	UMWELT, RAUMORDNUNG										

Verpflichtungskreditkontrolle

Abschluss per 31.12.2014

Kredit Nr.	Kreditbezeichnung	Kreditbeschluss	Bruttokredit	Kumulierte Ausgaben 01.01.2014	Investitionsausgaben 2014	Kumulierte Ausgaben 31.12.2014	Kumulierte Einnahmen 01.01.2014	Investitionseinnahmen 2014	Kumulierte Einnahmen 31.12.2014	Saldo	Abrechnungsdatum
701.501.56	Wasserversorgung (Spezialfinanzierung) Leitung Diebold Schilling-Strasse Kreditbeschluss Kreditbeschluss	02.11.10 GR 11.12.12 GV	400'000.00 30'000.00 370'000.00	139'185.10	222'924.70	362'109.80				37'890.20	
701.501.59	Sanierung diverser alter Leitungen 2012 - 2015 (Rahmenkredit) Kreditbeschluss	13.12.11 GV	1'000'000.00 1'000'000.00	688'105.45	3'335.90	691'441.35				308'558.65	
701.501.60	Leitung Industrie-Erschliessung West Kreditbeschluss	06.11.12 GR	70'000.00 70'000.00							70'000.00	
701.501.61	Leitung Industriestrasse Kreditbeschluss	10.12.13 GV	180'000.00 180'000.00							180'000.00	
701.501.62	Leitung Aareweg - FC-Clubhaus Kreditbeschluss	04.11.14 GR	170'000.00 170'000.00							170'000.00	
701.610.00	Wasseranschlussgebühren Einnahmen		-30'000.00 -30'000.00					81'205.25	81'205.25	51'205.25	
711.501.32	Abwasserbeseitigung (Spezialfinanzierung) GKP-Ergänzung Kreditbeschluss Kreditbeschluss Kreditbeschluss Kreditbeschluss Kreditbeschluss Kreditbeschluss	14.12.95 GV 10.12.96 GV 02.11.04 GR 13.12.05 GV 14.03.12 GP 18.03.15 GP	316'270.35 90'000.00 90'000.00 50'000.00 60'000.00 15'000.00 11'270.35	304'747.35	11'523.00	316'270.35					
711.501.48	Kanalisation Industrie-Erschliessung Kreditbeschluss	10.12.02 GV	270'000.00 270'000.00	8'240.65		8'240.65				261'759.35	
711.501.57	Allgemeine Kanalisationsanierung 2012 - 2015 (Rahmenkredit) Kreditbeschluss	13.12.11 GV	600'000.00 600'000.00	230'245.70	26'280.95	256'526.65				343'473.35	
711.501.58	Leitung Industriestrasse		280'000.00							280'000.00	

Verpflichtungskreditkontrolle

Abschluss per 31.12.2014

Kredit Nr.	Kreditbezeichnung	Kreditbeschluss	Bruttokredit	Kumulierte Ausgaben 01.01.2014	Investitionsausgaben 2014	Kumulierte Ausgaben 31.12.2014	Kumulierte Einnahmen 01.01.2014	Investitionseinnahmen 2014	Kumulierte Einnahmen 31.12.2014	Saldo	Abrechnungsdatum
	Kreditbeschluss	10.12.13 GV	280'000.00								
711.610.00	Kanalisationsanschlussgebühren Einnahmen		-40'000.00 -40'000.00					88'143.30	88'143.30	48'143.30	
	Gewässerverbauungen										
750.501.09	Sanierung Giglerbach 2012 - 2015 (Rahmenkredit) Kreditbeschluss	13.12.11 GV	2'000'000.00 2'000'000.00	333'917.00		333'917.00			1'666'083.00		
750.661.02	Subvention Sanierung Giglerbach 2012 - 2015 Einnahmen		-1'000'000.00 -1'000'000.00				215'998.15		215'998.15	-784'001.85	
	Raumordnung										
790.581.02	Ortsplanungsrevision Kreditbeschluss Kreditbeschluss	21.02.12 GR 05.11.13 GR	160'000.00 40'000.00 120'000.00	22'745.90	1'620.00	24'365.90				135'634.10	
	FINANZEN, STEUERN										
	Liegenschaften des Finanzvermögens										
942.530.09	Erschliessung Grundbuch Bettlach Nr. 6 (2. Etappe) Kreditbeschluss	08.06.10 GV	360'000.00 360'000.00							360'000.00	
942.530.10	Landkauf (Rahmenkredit 8) Kreditbeschluss	13.12.11 GV	2'000'000.00 2'000'000.00							2'000'000.00	

Anhang
zur Rechnung 2014

**Anhang zur Rechnung
der Einwohnergemeinde Bettlach**

1. Allgemeine Buchführungs- und Rechnungslegungsgrundsätze

Die Jahresrechnung der Einwohnergemeinde Bettlach ist nach den kantonalen Vorschriften für die solothurnischen Gemeinden (HRM1) erstellt und basiert auf kaufmännischen Grundsätzen.

2. Eventualverpflichtungen (Gewährleistungsspiegel)

<i>Eventualverpflichtung</i>	<i>31.12.2014 in Franken</i>	<i>Vorjahr in Franken</i>
Bürgschaftsverpflichtungen • keine	0.00	0.00
Garantieverpflichtungen • Spitex-Verein Bettlach, Bettlach: nicht limitierte Defizitgarantie aufgrund jährlicher Betriebsrechnung und Leistungsvereinbarung für das Jahr 2015 (Beitrag für das Jahr 2015 von Fr. 187'500.00 ist im Voranschlag 2015 enthalten). • KEBAG AG, Zuchwil: Gemäss Art. 23 des Vertrages über die Erstellung und den Betrieb der KEBAG AG haften alle Vertragsgemeinden gegenüber Dritten bis zum dreifachen Betrag des Aktienkapitals für die Schulden der Gesellschaft solidarisch (Die Einwohnergemeinde Bettlach hält 78 Namenaktien zu einem Nennwert von Fr. 1'000.00). • ASGA Pensionskasse Genossenschaft, St. Gallen: nicht limitierte Verpflichtung im Falle einer Unterdeckung der Pensionskasse. Das Betriebs- und Verwaltungspersonals (ohne Lehrpersonen) der Einwohnergemeinde Bettlach ist bei der ASGA Pensionskasse Genossenschaft versichert. Die ASGA Pensionskasse Genossenschaft befindet sich Ende 2014 nicht in Unterdeckung. Der Deckungsgrad per 31.12.2014 beträgt 117,1%.	187'500.00 234'000.00 0.00	189'500.00 234'000.00 0.00
Gesamtbetrag	421'500.00	423'500.00

3. Verpflichtungen für Rückzahlungen von Bevorschussungen bei Erschliessungen

<i>Erschliessungsanlage</i>				<i>Anteil Gemeinde</i>		
<i>Projekt</i>	<i>Beitragsplan genehmigt</i>	<i>Baukosten</i>	<i>Anteil GE</i>	<i>Jahr</i>	<i>in %</i>	<i>Franken</i>
keine						
Gesamtbetrag						0.00

Anhang zur Rechnung
der Einwohnergemeinde Bettlach

4. Leasingverpflichtungen

Anlagekategorie	31.12.2014 in Franken	Vorjahr in Franken
Nicht bilanzierte Leasingverpflichtungen		
<ul style="list-style-type: none"> • Maschinen und Geräte - Kopiergeräte Schulhaus Einschlag und Schulhaus Büelen 	20'470.00	31'150.00
Gesamtbetrag	20'470.00	31'150.00

5. Brandversicherungswerte

Brandversicherungswerte	31.12.2014 in Franken
Finanzvermögen	
<ul style="list-style-type: none"> • Immobilien Finanzvermögen (Gebäudeversicherungswert) • Sachversicherungen Fahrhabe Finanzvermögen 	2'868'320.00 0.00
Total Finanzvermögen	2'868'320.00
Verwaltungsvermögen	
<ul style="list-style-type: none"> • Immobilien Verwaltungsvermögen (Gebäudeversicherungswert) • Sachversicherungen Fahrhabe Verwaltungsvermögen 	59'963'120.00 7'290'498.00
Total Verwaltungsvermögen	67'253'618.00
Gesamtbetrag Finanz- und Verwaltungsvermögen	70'121'938.00

6. Eigene Anleiensobligationen

Anleihe	Kurswert in Franken	Anleihe in Franken	Zinssatz	Ausgabedatum	Fälligkeitsdatum
keine					
Gesamtbetrag	0.00	0.00			

7. Aufwertungen im Finanzvermögen

Aufwertung	Aufwertung 2014 in Franken	Bilanzwert per 31.12.2014 in Franken	Bilanzwert Vorjahr in Franken
keine			
Gesamtbetrag	0.00		

8. Wesentliche Änderungen in der Rechnungslegung

Änderung	Betrag in Franken
keine	

Anhang zur Rechnung
der Einwohnergemeinde Bettlach

9. Wesentliche Beteiligungen

Name, Sitz, Rechtsform und Zweck	Anteile	Spezifische Risiken
<p>Privatrechtliche Unternehmen (nach OR)</p> <ul style="list-style-type: none"> <p>Gemeinschaftsantennen-Anlage Region Grenchen AG, Grenchen <u>Rechtsform:</u> Aktiengesellschaft <u>Zweck:</u> Die Gemeinschaftsantennenanlage Region Grenchen AG (GAG) bezweckt den Bau und Betrieb von Anlagen für den Empfang und die Verteilung von Multimediasignalen. <u>Informationen:</u> Die Betriebsrechnung 2014 weist einen Umsatz von 10,353 Mio. Franken und Aktiven und Passiven von 4,405 Mio. Franken aus. Nebst einer Dividende an die Aktionärsgemeinden richtet die Gesellschaft an alle an das GAG-Netz angeschlossenen Gemeinden eine Rohrbenützungsentuschädigung von total 0,150 Mio. Franken aus. Die GAG ist mit 9'480 Aktien oder 0,649 Mio. Franken an der Quickline Holding AG beteiligt, welche über ein Aktienkapital von total 6,655 Mio. Franken, aufgeteilt in 97'150 Namenaktien, verfügt.</p> <p>BGU Busbetrieb Grenchen und Umgebung AG, Grenchen <u>Rechtsform:</u> Aktiengesellschaft <u>Zweck:</u> Der Busbetrieb Grenchen und Umgebung bezweckt den Betrieb des Personen- und Gütertransportes in der Region Grenchen. <u>Informationen:</u> Die Gesellschaft ist zu beinahe dreiviertel im Besitz der öffentlichen Hand (Kantone und Gemeinden). Die Betriebskostenanteile für den gesamten öffentlichen Verkehr richten sich nach dem Gesetz über den öffentlichen Verkehr vom 27. September 1992 (ÖV-Gesetz).</p> 	<p>11,2% Stimmanteil (56 Namenaktien à Fr. 200.00)</p> <p>4,2% Stimmanteil (204 Namenaktien à Fr. 500.00)</p>	<p>Haftung bis zum Wert der Beteiligung.</p> <p>Haftung bis zum Wert der Beteiligung.</p>
<p>Zweckverbände (§ 166ff. GG)</p> <ul style="list-style-type: none"> <p>ARA Regio Grenchen, Grenchen <u>Rechtsform:</u> öffentlich-rechtlicher Zweckverband <u>Zweck:</u> Die ARA Regio Grenchen bezweckt den Bau, den Betrieb und den Unterhalt einer gemeinsamen Abwasserreinigungsanlage. <u>Informationen:</u> Die Kostenbeteiligung der Einwohnergemeinde Bettlach von 11,77% an die Betriebs- und Infrastrukturkosten der ARA richtet sich nach den Statuten sowie dem Reglement über die Kostenverteilung vom 18. November 2002. Zusätzlich beteiligt sich die Einwohnergemeinde Bettlach mit 21,64% an den Betriebskosten für die Regenklärbecken. Ende 2014 weist die Bilanz kein abzuschreibendes Verwaltungsvermögen mehr aus. Der mit dem Amt für Umwelt (Solothurn) und Amt für Gewässer und Abfallwirtschaft (Bern) ermittelte Wiederbeschaffungswert für Kanalisationen, Spezialbauwerke und Abwasserreinigungsanlage beträgt 130,4 Mio. Franken. Die verbuchten Abschreibungen und Einlagen in den Erneuerungsfonds übertreffen die Pflichteinlagen für den Werterhalt des Kantons Solothurn.</p> 	<p>Jährliche Kostenanteile: jeweils 11,77% der Betriebs- und Infrastruktur sowie 21,64% an den Betriebskosten der Regenklärbecken Bettlach ist 1 von 17 Gemeinden im Zweckverband Bettlach verfügt über 2 von 30 Delegiertenstimmen sowie ein Stimmrecht im Vorstand</p>	<p>Für die Verbindlichkeiten haftet das Verbandsvermögen. Falls dies nicht ausreicht, haben die Verbandsgemeinden anteilig an den Anlagekosten Nachzahlungen zu leisten. Ein Austritt ist nach 25-jähriger Zugehörigkeit unter Einhaltung einer 5-jährigen Kündigungsfrist möglich.</p>

Anhang zur Rechnung
der Einwohnergemeinde Bettlach

9. Wesentliche Beteiligungen

Name, Sitz, Rechtsform und Zweck	Anteile	Spezifische Risiken
<p>Zweckverbände (§ 166ff. GG)</p> <ul style="list-style-type: none"> <p>Zweckverband Alters- und Pflegeheim Baumgarten, Bettlach</p> <p><u>Rechtsform</u>: öffentlich-rechtlicher Zweckverband <u>Zweck</u>: Betrieb des Alters- und Pflegeheims Baumgarten in Bettlach. <u>Informationen</u>: Gemäss Art. 6 der Statuten werden die Erstellungskosten des Heimes (inkl. Land) durch die Verbandsgemeinden getragen. Die Einwohnergemeinden Bettlach und Selzach teilen sich diese Kosten nach Massgabe der ihnen zugeteilten Betten. Der Betrieb des Alters- und Pflegeheims soll gemäss Art. 7 der Statuten kostendeckend sein. Die Kosten des Betriebs und der Verwaltung sowie des Unterhalts der Gebäude, Anlagen und Einrichtungen werden aus den Tages- und Pflorgetaxen sowie Beiträgen der Verbandsgemeinden, des Staates und anderer Leistungen Dritter bestritten. Ein allfälliges Betriebsdefizit tragen die Verbandsgemeinden im Verhältnis der Belegungstage ihrer Einwohnerinnen und Einwohner.</p> <p>Öffentlich-rechtliche Verträge (nach §164 Abs. 1 lit. b Ziffer 1 GG)</p> <ul style="list-style-type: none"> <p>Regionale Zivilschutzorganisation (RZSO), Grenchen</p> <p><u>Rechtsform</u>: öffentlich-rechtlicher Vertrag <u>Zweck</u>: Bereitstellung des Bevölkerungsschutzes. <u>Informationen</u>: Leitgemeinde ist die Stadt Grenchen, welche auch Anstellungsbehörde ist und die Rechnungsführung besorgt. Die «Regionale Bevölkerungsschutz- und Zivilschutzkommission» setzt sich aus je einem Vertreter der angeschlossenen Gemeinden zusammen. Die gemeinsamen Kosten werden auf die Vertragsgemeinden im Verhältnis zur Bevölkerungszahl verteilt. Der Kostenanteil 2014 der Einwohnergemeinde Bettlach beträgt rund 19,8%.</p> <p>Sozialregion Oberer Leberberg (SDOL), Grenchen</p> <p><u>Rechtsform</u>: öffentlich-rechtlicher Vertrag <u>Zweck</u>: Erfüllung der gesetzlich vorgegebenen und der Gemeindeebene zugeordneten Aufgaben in den Bereichen Gesetzliche Sozialhilfe, Vormundschaftswesen, Asyl- und Flüchtlingswesen sowie Sozialversicherungen. <u>Informationen</u>: Leitgemeinde ist die Stadt Grenchen, welche auch Anstellungsbehörde ist und die Rechnungsführung besorgt. Die «Sozialbehörde Oberer Leberberg» setzt sich aus drei Mitgliedern (inkl. Präsident) der Stadt Grenchen und je einem Mitglied der angeschlossenen Gemeinden zusammen. Die gemeinsamen Kosten (Betriebskosten sowie Kosten der Gesetzlichen Sozialhilfe) werden auf die Vertragsgemeinden im Verhältnis zur Bevölkerungszahl verteilt. Der Kostenanteil 2014 der Einwohnergemeinde Bettlach beträgt rund 18,9%.</p> 	<p>Der Zweckverband besteht aus den Einwohnergemeinden Bettlach und Selzach. Bettlach verfügt über 4 von 7 Delegiertenstimmen sowie über 3 von 6 Stimmrechten im Vorstand.</p> <p>Jährlicher Kostenanteil: jeweils 19,8% der Gesamtkosten (abhängig von den Einwohnerzahlen)</p> <p>Jährlicher Kostenanteil: jeweils 18,9% der Gesamtkosten (abhängig von den Einwohnerzahlen, welche der Kanton für den Lastenausgleich Sozialhilfe heranzieht)</p>	<p>Für die Verbindlichkeiten haftet das Verbandsvermögen. Falls dies nicht ausreicht, haften die Verbandsgemeinden im Verhältnis ihrer Beteiligung.</p> <p>Austritt: Einhaltung einer Kündigungsfrist von 5 Jahren. Der Regierungsrat hat dem Austritt zuzustimmen.</p> <p>Austritt: Einhaltung einer Kündigungsfrist von 2 Jahren auf Ende Jahr. Vorbehalten ist die Zustimmung des Kantons.</p> <p>Austritt: Einhaltung einer Kündigungsfrist von 1 Jahr auf Ende Jahr, erstmals auf 31. Dezember 2014.</p>

Anmerkung: In diesem Anhang werden ausschliesslich Beteiligungen über 4% ausgewiesen.

Brandversicherungswerte

per 31.12.2014

**Brandversicherungswerte per 31. Dezember 2014
der Liegenschaften im Finanz- und Verwaltungsvermögen**

Die Liegenschaften der Einwohnergemeinde Bettlach sind bei der Solothurnischen Gebäudeversicherung gegen Brand versichert. Die ausgewiesenen Gebäudeversicherungswerte per 31. Dezember 2014 basieren auf dem aktuellen Bauindex von 1.40 (Neuwert).

Konto- position	Gemeinde Grundbuch Nr.	Gebäude	Gebäudeversicherungs- wert per 31.12.2014
Liegenschaften im Finanzvermögen			
1023.50	Bettlach Nr. 385	Bachstrasse 5	491'120.00
1023.59	Bettlach Nr. 768	Unterführungsstrasse 16	480'900.00
1023.59	Bettlach Nr. 768	Unterführungsstrasse 18	487'900.00
1023.76	Bettlach Nr. 763	Grossmatt 6	1'408'400.00
Total Liegenschaften im Finanzvermögen per 31.12.2014			2'868'320.00
Liegenschaften im Verwaltungsvermögen			
1141.04	Bettlach Nr. 101	Wyti 10	1'135'400.00
1143.00	Bettlach Nr. 1010	Jurastrasse 10	2'893'800.00
1143.00	Bettlach Nr. 1010	Jurastrasse 10a	9'520.00
1143.01	Bettlach Nr. 350	Räbacher 2	840'000.00
1143.02	Bettlach Nr. 570	Diebold Schilling-Strasse 24	18'076'800.00
1143.02	Bettlach Nr. 570	Diebold Schilling-Strasse 24a	115'080.00
1143.02	Bettlach Nr. 570	Diebold Schilling-Strasse 24b	47'880.00
1143.02	Bettlach Nr. 570	Diebold Schilling-Strasse 26	692'160.00
1143.03	Bettlach Nr. 615	Erlimoosstrasse 8	6'979'000.00
1143.03	Bettlach Nr. 615	Erlimoosstrasse 8a	3'346'700.00
1143.03	Bettlach Nr. 615	Erlimoosstrasse 8c	34'860.00
1143.03	Bettlach Nr. 615	Erlimoosstrasse 8d	5'900'440.00
1143.03	Bettlach Nr. 615	Erlimoosstrasse 8e	4'215'400.00
1143.03	Bettlach Nr. 615	Erlimoosstrasse 8f	703'500.00
1143.04	Bettlach Nr. 636	Dorfplatz 9	157'080.00
1143.05	Bettlach Nr. 644	Dorfstrasse 38	2'941'680.00
1143.05	Bettlach Nr. 644	Dorfstrasse 38b	12'740.00
1143.06	Bettlach Nr. 668	Schmittengasse 5a	214'760.00
1143.06	Bettlach Nr. 668	Jurastrasse 7a	106'820.00
1143.09	Bettlach Nr. 842	Friedhofstrasse 26	1'372'000.00
1143.09	Bettlach Nr. 842	Friedhofstrasse 26a	43'120.00
1143.10	Bettlach Nr. 926	Riederngraben 1	168'000.00
1143.11	Bettlach Nr. 1374	Muracherstrasse 11	694'960.00
1143.12	Bettlach Nr. 671	Schmittengasse 5	1'514'100.00
1143.13	Bettlach Nr. 1946	Bergstrasse 2	451'920.00
1143.18	Bettlach Nr. 635	Dorfstrasse 38a	439'180.00
1143.20	Bettlach Nr. 390	Jurastrasse 8	2'152'220.00
1143.20	Bettlach Nr. 390	Jurastrasse 8a	168'840.00
1143.21	Bettlach Nr. 640	Dorfstrasse 46	1'571'500.00
1143.22	Bettlach Nr. 40	Sportstrasse 4	1'113'000.00
1143.22	Bettlach Nr. 40	Sportstrasse 4a	34'300.00
1143.23	Bettlach Nr. 803	Erlimoosstrasse 41	483'000.00
1143.24	Bettlach Nr. 1211	Bahnhofstrasse 19	23'800.00
1143.25	Bettlach Nr. 1561	Hofstrasse 21	1'309'560.00
1143.26	Bettlach Nr. 32	Bahnweg 4	Schätzung ausstehend
Total Liegenschaften im Verwaltungsvermögen per 31.12.2014			59'963'120.00
Total Gebäudeversicherungswert per 31.12.2014			62'831'440.00

Kreditüberschreitungen und Nachtragskredite 2014

zum Voranschlag 2014

Kreditüberschreitungen / Nachtragskredite zum Voranschlag 2014
Laufende Rechnung

Liste sämtlicher Kreditüberschreitungen / Nachtragskredite zum Voranschlag 2014, die in der Kompetenz des Gemeinderates (GO §42) und des Gemeindepräsidenten (GO §63) liegen.

Budget-position	Abteilung Kontobezeichnung	Budgetkredit 2014	Ausgaben 2014	Nachtragskredit 2014
011	Gemeindeversammlung			
011.300.00	Sitzungsgelder Wahlbüro	8'500.00	9'068.40	568.40
011.310.02	Publikationen, Inserate	800.00	814.95	14.95
011.318.00	Porti	11'000.00	11'777.15	777.15
011.318.01	Dienstleistungen, Beratungen	1'600.00	2'124.00	524.00
012	Gemeinderat, Kommissionen			
012.309.00	Geschenke, Spenden	2'000.00	29'150.75	27'150.75
012.317.01	Spesenentschädigungen	300.00	351.50	51.50
012.319.00	Übriges, Unvorhergesehenes	10'000.00	10'852.35	852.35
020	Gemeindeverwaltung			
020.301.00	Besoldungen Verwaltungspersonal	935'000.00	939'758.10	4'758.10
020.301.01	Besoldungen nebenamtl. Personal	2'100.00	2'184.00	84.00
020.311.00	Anschaffungen Mobiliar, Maschinen, Apparate und Geräte, EDV-Software	24'000.00	42'529.59	18'529.59
020.313.01	Ankauf Hundemarken	5'300.00	5'470.00	170.00
020.317.00	Spesenentschädigungen	600.00	853.70	253.70
020.318.00	Dienstleistungen, Beratungen	12'400.00	14'630.78	2'230.78
020.318.10	EDV-Lizenz- und Serviceverträge	35'000.00	41'515.85	6'515.85
027	Bauverwaltung			
027.300.00	Sitzungsgelder Bau- und Infrastrukturkommission	26'000.00	26'470.00	470.00
027.309.00	Kurskosten	2'000.00	3'540.00	1'540.00
027.310.00	Publikationen, Inserate	1'500.00	3'088.90	1'588.90
027.318.01	Honorare Projektarbeiten	2'000.00	6'718.80	4'718.80
027.318.03	Vermessungskosten	4'000.00	6'910.30	2'910.30
030	Leistungen für Pensionierte			
030.307.01	Renten vorzeitiger Pensionierungen	49'600.00	49'670.00	70.00
090	Verwaltungsliegenschaften			
090.312.00	Energie, Wasser, Abwasser	8'000.00	8'100.65	100.65
090.314.00	Baulicher Unterhalt Gemeindehaus	35'000.00	43'933.60	8'933.60
090.318.00	Versicherungen	21'000.00	22'852.15	1'852.15
090.319.00	Übriger Sachaufwand	2'000.00	2'060.45	60.45
100	Rechtswesen			
100.300.01	Besoldung Friedensrichter	2'400.00	2'784.20	384.20
100.318.00	Gebühren Einwohnerkontrolle	25'000.00	29'295.70	4'295.70
100.395.00	Sozialleistungen	200.00	224.45	24.45

Kreditüberschreitungen / Nachtragskredite zum Voranschlag 2014
Laufende Rechnung

Liste sämtlicher Kreditüberschreitungen / Nachtragskredite zum Voranschlag 2014, die in der Kompetenz des Gemeinderates (GO §42) und des Gemeindepräsidenten (GO §63) liegen.

Budget-position	Abteilung Kontobezeichnung	Budgetkredit 2014	Ausgaben 2014	Nachtragskredit 2014
140	Feuerwehr			
140.300.00	Sitzungsgelder Feuerwehrkommission	6'000.00	8'010.00	2'010.00
140.301.00	Besoldungen nebenamtl. Personal	31'500.00	32'400.00	900.00
140.301.01	Sold für Übungen	35'000.00	38'080.00	3'080.00
140.301.02	Lohnentschädigungen Kursbesuche	15'000.00	18'742.91	3'742.91
140.309.02	Externe Ausbildungsinstruktionen und Kurse	3'000.00	3'360.00	360.00
140.310.01	Fachliteratur	1'000.00	1'565.00	565.00
140.311.00	Anschaffungen Mobiliar, Maschinen, Geräte	28'000.00	29'215.25	1'215.25
140.315.01	Unterhalt Fahrzeuge	5'000.00	8'896.70	3'896.70
140.319.00	Übriger Sachaufwand	3'000.00	7'597.75	4'597.75
140.330.00	Abschreibungen Feuerwehrsteuern	5'000.00	7'775.15	2'775.15
140.395.00	Sozialleistungen	3'500.00	3'580.40	80.40
150	Militär			
150.352.00	Beitrag an Schiessanlage Grenchen-Bettlach	12'000.00	22'420.30	10'420.30
200	Kindergarten			
200.311.00	Anschaffungen Mobiliar, Schul- und Turngeräte	2'500.00	2'525.30	25.30
212	Sekundarschule			
212.302.00	Besoldungen	1'006'000.00	1'008'243.20	2'243.20
214	Kleinklasse / Spezielle Förderung			
214.302.00	Besoldungen Kleinklasse	69'000.00	83'802.65	14'802.65
214.310.00	Schulmaterial	4'400.00	4'876.20	476.20
217	Musikschule			
217.301.00	Besoldungen nebenamtl. Personal	12'700.00	12'712.05	12.05
217.311.00	Anschaffung Musikinstrumente	3'000.00	3'018.00	18.00
218	Schulanlagen			
218.301.01	Besoldungen nebenamtl. Personal	134'000.00	140'815.25	6'815.25
218.314.01	Unterhalt Grün- und Spielflächen	15'000.00	16'632.75	1'632.75
218.314.02	Unterhalt Schwimmanlage	17'500.00	24'594.44	7'094.44
218.318.00	Versicherungen SGV	19'200.00	19'754.65	554.65
218.318.01	Telefon	8'000.00	8'206.60	206.60
219	Schule allgemein und Verwaltung			
219.310.00	Büromaterial, Drucksachen	17'000.00	17'119.60	119.60
219.318.10	Dienstleistungen EDV	15'100.00	24'487.50	9'387.50
219.319.00	Übriger Sachaufwand	1'500.00	2'941.34	1'441.34

Kreditüberschreitungen / Nachtragskredite zum Voranschlag 2014
Laufende Rechnung

Liste sämtlicher Kreditüberschreitungen / Nachtragskredite zum Voranschlag 2014, die in der Kompetenz des Gemeinderates (GO §42) und des Gemeindepräsidenten (GO §63) liegen.

Budget-position	Abteilung Kontobezeichnung	Budgetkredit 2014	Ausgaben 2014	Nachtragskredit 2014
300	Kulturförderung			
300.300.00	Sitzungsgelder Jugend-, Kultur- und Sportkommission	17'000.00	18'720.00	1'720.00
300.301.00	Besoldungen nebenamtl. Personal	0.00	1'414.00	1'414.00
300.365.06	Beiträge an diverse Organisationen	21'800.00	25'725.00	3'925.00
300.395.00	Sozialleistungen	2'200.00	2'284.30	84.30
341	Sportanlage Neufeld (FCB)			
341.314.01	Unterhalt Grün- und Spielflächen	20'000.00	24'088.75	4'088.75
355	Bängihaus			
355.314.00	Gebäudeunterhalt	2'000.00	4'557.85	2'557.85
356	Adamhaus und Adam-Spycher			
356.314.00	Gebäudeunterhalt	5'000.00	10'370.25	5'370.25
440	Krankenpflege, Hauspflege			
440.365.01	Defizitanteil an Spitex-Verein	189'500.00	189'794.45	294.45
461	Schulzahnpflege			
461.310.00	Büromaterial, Drucksachen	500.00	917.10	417.10
461.313.00	Zahngelée	200.00	366.15	166.15
470	Lebensmittelkontrolle			
470.395.00	Sozialleistungen	300.00	322.50	22.50
490	Übriges Gesundheitswesen			
490.300.00	Sitzungsgelder Kommission für Gesellschafts- und Gesundheitsfragen	5'000.00	6'960.00	1'960.00
490.395.00	Sozialleistungen	800.00	883.60	83.60
535	Leistungen an Alter			
535.319.00	Altersehrungen	300.00	382.00	82.00
540	Jugend und Familien			
540.364.01	Beitrag an Mütter- und Väterberatungsstelle	33'000.00	34'805.00	1'805.00
541	Kindertagesstätte			
541.310.00	Bastelmaterial, Büromaterial	4'000.00	5'044.97	1'044.97
541.311.00	Anschaffungen Mobiliar, Geräte	2'000.00	2'189.55	189.55
541.313.00	Verpflegungen	48'000.00	49'265.65	1'265.65
541.313.01	Reinigungsmaterial	2'500.00	2'792.25	292.25
541.315.00	Unterhalt und Reparaturen Mobiliar	500.00	882.90	382.90
541.317.00	Autospesen und Ausflüge	2'000.00	2'285.35	285.35
541.319.00	Übriger Sachaufwand	4'000.00	5'076.10	1'076.10

Kreditüberschreitungen / Nachtragskredite zum Voranschlag 2014
Laufende Rechnung

Liste sämtlicher Kreditüberschreitungen / Nachtragskredite zum Voranschlag 2014, die in der Kompetenz des Gemeinderates (GO §42) und des Gemeindepräsidenten (GO §63) liegen.

Budget-position	Abteilung Kontobezeichnung	Budgetkredit 2014	Ausgaben 2014	Nachtragskredit 2014
582	Gesetzliche Sozialhilfe			
582.352.01	Beiträge an die Sozialregion Oberer Leberberg (Gesetzliche Sozialhilfe)	1'862'000.00	1'995'495.40	133'495.40
620	Gemeindestrassen			
620.314.01	Strassenbau- und Erweiterungskosten, Landerwerb	5'000.00	9'900.00	4'900.00
622	Werkhof			
622.315.01	Unterhalt Fahrzeuge	13'000.00	24'009.55	11'009.55
622.318.00	Versicherungen	15'000.00	15'466.85	466.85
701	Wasserversorgung (Spezialfinanzierung)			
701.314.00	Reparaturen und Unterhalt	65'000.00	97'505.34	32'505.34
701.318.90	Rückbuchung Vorsteuer MWSt.	3'000.00	4'040.95	1'040.95
701.319.00	Übriger Sachaufwand	500.00	590.00	90.00
711	Abwasserbeseitigung (Spezialfinanzierung)			
711.318.00	Leitungskataster, Pläne	20'000.00	22'310.50	2'310.50
721	Abfallbeseitigung (Spezialfinanzierung)			
721.310.01	Publikationen, Inserate	700.00	728.75	28.75
721.318.03	Betriebskosten Kompostieranlage	120'000.00	128'162.05	8'162.05
721.330.00	Abschreibungen Kehrrechtgebühren	6'000.00	6'849.60	849.60
721.390.01	Verwaltungskostenbeitrag (020+027)	10'800.00	10'950.00	150.00
740	Friedhof, Bestattung			
740.314.00	Baulicher Unterhalt	4'000.00	6'190.40	2'190.40
740.314.01	Unterhalt Anlagen	56'000.00	62'029.75	6'029.75
740.315.00	Unterhalt Maschinen und Geräte	1'000.00	1'275.95	275.95
740.318.01	Gräberaushub	5'000.00	5'602.50	602.50
740.319.00	Übriger Sachaufwand	500.00	752.90	252.90
750	Gewässerverbauungen			
750.314.00	Baulicher Unterhalt	25'000.00	26'958.25	1'958.25
770	Naturschutz			
770.361.00	Abgabe an Natur- und Heimatschutzfonds	27'300.00	56'149.30	28'849.30
780	Übriger Umweltschutz			
780.352.01	Beitrag an Tierkörpersammelstelle Grenchen	2'600.00	4'715.90	2'115.90
780.365.00	Beiträge an diverse Organisationen	900.00	1'100.00	200.00

Kreditüberschreitungen / Nachtragskredite zum Voranschlag 2014
Laufende Rechnung

Liste sämtlicher Kreditüberschreitungen / Nachtragskredite zum Voranschlag 2014, die in der Kompetenz des Gemeinderates (GO §42) und des Gemeindepräsidenten (GO §63) liegen.

Budget-position	Abteilung Kontobezeichnung	Budgetkredit 2014	Ausgaben 2014	Nachtragskredit 2014
800	Landwirtschaft			
800.301.00	Besoldungen nebenamtl. Personal	900.00	1'085.00	185.00
900	Gemeindesteuern			
900.330.00	Abschreibungen und Erlasse	110'000.00	151'638.95	41'638.95
900.361.00	Pauschale Steueranrechnung	50'000.00	218'169.45	168'169.45
942	Liegenschaften des Finanzvermögens			
942.318.00	Versicherungen SGV	1'300.00	1'310.90	10.90
Total Kreditüberschreitungen und Nachtragskredite (Laufende Rechnung 2014)				643'919.27

Kreditüberschreitungen / Nachtragskredite zum Voranschlag 2014
Investitionsrechnung

Liste sämtlicher Kreditüberschreitungen / Nachtragskredite zum Voranschlag 2014, die in der Kompetenz des Gemeinderates (GO §42) und des Gemeindepräsidenten (GO §63) liegen.

Budget-position	Abteilung Kontobezeichnung	Bewilligter Kredit 01.01.2014	Bewilligter Kredit 31.12.2014	Nachtragskredit 2014
020	Gemeindeverwaltung			
020.506.02	Mobilier (Ergänzungen) 1. OG Gemeindehaus	0.00	13'000.00	13'000.00
090	Verwaltungsliegenschaften			
090.503.03	Renovation 1. OG Gemeindehaus	0.00	46'800.00	46'800.00
340	Sport			
340.501.00	Sanierung Trainingsfeld FC Bettlach	53'000.00	57'093.35	4'093.35
340.503.01	Sportplatz SHC Bettlach	1'117'000.00	1'181'000.00	64'000.00
340.626.00	Eigenmittel / Platzverkauf SHC Bettlach	-86'000.00	-110'000.00	-24'000.00
711	Abwasserbeseitigung (Spezialfinanzierung)			
711.501.32	GKP-Ergänzung	305'000.00	316'270.35	11'270.35
Total Kreditüberschreitungen und Nachtragskredite (Investitionsrechnung 2014)				115'163.70

Abrechnung resp. Abschluss von Verpflichtungskrediten

im Jahr 2014

**Abrechnung resp. Abschluss von
Verpflichtungskrediten im Jahre 2014**

Im Rechnungsjahr 2014 wurden die nachstehenden Verpflichtungskredite abgerechnet.

Kredit Nr.	Funktion	Abrechnungs- datum	Bruttokredit ¹⁾ in Franken	Kreditabrechnung in Franken	Saldo in Franken
Mobilien (Ergänzungen) 1. OG Gemeindehaus					
020.506.02	Gemeindeverwaltung	31.12.2014	13'000.00	12'988.75	11.25
Total			13'000.00	12'988.75	11.25
Renovation 1. OG Gemeindehaus					
090.503.03	Verwaltungs- liegenschaften	31.12.2014	46'800.00	43'139.68	3'660.32
Total			46'800.00	43'139.68	3'660.32
Sanierung Heizungsanlage Schulhaus Büelen					
218.503.36	Schulanlagen	31.12.2014	300'000.00	279'419.40	20'580.60
Total			300'000.00	279'419.40	20'580.60
Erstellung Biologie-, Chemie- und Physikraum (Schulhaus Büelen)					
218.503.38	Schulanlagen	31.12.2014	150'000.00	82'448.57	67'551.43
Total			150'000.00	82'448.57	67'551.43
Ersatz Rasenmäher Ransomes					
622.506.04	Werkhof	31.12.2014	65'000.00	62'275.20	2'724.80
622.606.04	Werkhof	31.12.2014	-5'000.00	-7'000.00	2'000.00
Total			60'000.00	55'275.20	4'724.80

¹⁾ Der Bruttokredit umfasst auch allfällige Nachtragskredite.

Bestandsrechnung 2014

Aktiven und Passiven per 31.12.2014

Konto	Bestandesrechnung Bestandesgliederung	Bestand per 01.01.2014	Veränderungen		Bestand per 31.12.2014
			Zuwachs	Abgang	
1	A K T I V E N	20'104'059.77	54'002'689.24	54'643'971.69	19'462'777.32
10	FINANZVERMÖGEN	15'218'196.88	51'738'178.11	52'996'392.99	13'959'982.00
100	Flüssige Mittel	4'590'429.18	25'299'971.41	26'622'850.49	3'267'550.10
101	Guthaben	5'094'743.50	25'895'690.10	25'596'910.60	5'393'523.00
102	Anlagen	4'886'331.50	24'979.20	129'939.20	4'781'371.50
103	Transitorische Aktiven	646'692.70	517'537.40	646'692.70	517'537.40
11	VERWALTUNGSVERMÖGEN	4'885'862.89	2'264'511.13	1'647'578.70	5'502'795.32
114	Sachgüter	4'722'592.59	2'262'891.13	1'646'238.25	5'339'245.47
115	Darlehen und Beteiligungen	158'062.60		794.45	157'268.15
116	Investitionsbeiträge				
117	Uebrige aktivierte Ausgaben	5'207.70	1'620.00	546.00	6'281.70
12	SPEZIALFINANZIERUNGEN				
128	Vorschüsse für Spezialfinanzierungen				
2	P A S S I V E N	20'104'059.77	20'347'338.37	20'988'620.82	19'462'777.32
20	FREMDKAPITAL	3'313'561.70	20'057'084.88	20'869'110.73	2'501'535.85
200	Laufende Verpflichtungen	2'111'545.49	19'694'144.55	19'919'609.52	1'886'080.52
202	Langfristige Schulden				
203	Verpflichtungen für Sonderrechnungen	282'183.90	50'272.90	29'668.90	302'787.90
204	Rückstellungen				
205	Transitorische Passiven	919'832.31	312'667.43	919'832.31	312'667.43
22	SPEZIALFINANZIERUNGEN	1'665'631.86	237'873.75	119'510.09	1'783'995.52
228	Verpflichtungen für Spezialfinanzierungen	1'665'631.86	237'873.75	119'510.09	1'783'995.52
23	EIGENKAPITAL	15'124'866.21	52'379.74		15'177'245.95
239	Eigenkapital	15'124'866.21	52'379.74		15'177'245.95

Konto	Bestandesrechnung Bestandesgliederung	Bestand per 01.01.2014	Veränderungen		Bestand per 31.12.2014
			Zuwachs	Abgang	
1	A K T I V E N	20'104'059.77	54'002'689.24	54'643'971.69	19'462'777.32
10	FINANZVERMÖGEN	15'218'196.88	51'738'178.11	52'996'392.99	13'959'982.00
100	Flüssige Mittel	4'590'429.18	25'299'971.41	26'622'850.49	3'267'550.10
1000	Kasse	3'870.80	217'280.35	214'833.90	6'317.25
1000.00	Kasse	3'870.80	217'280.35	214'833.90	6'317.25
1001	Post	4'295'584.66	24'836'745.79	26'067'384.92	3'064'945.53
1001.00	Postkonto 45-539-7	4'295'584.66	24'836'745.79	26'067'384.92	3'064'945.53
1002	Banken	290'973.72	245'945.27	340'631.67	196'287.32
1002.00	Baloise Bank SoBa AG CH50 0833 4000 0S22 6763 A	148'706.59	234'995.77	340'412.17	43'290.19
1002.02	UBS AG CH45 0027 2272 5320 1908 0	35'687.10	3.25	84.00	35'606.35
1002.05	Credit Suisse AG CH61 0483 5075 3365 3100 5	43'739.78	10'931.85	85.00	54'586.63
1002.06	Raiffeisenbank Wandflue CH69 8097 6000 0021 1379 2	32'192.75		50.50	32'142.25
1002.07	Regiobank Solothurn AG CH41 0878 5020 0009 9800 5	30'647.50	14.40		30'661.90
101	Guthaben	5'094'743.50	25'895'690.10	25'596'910.60	5'393'523.00
1010	Vorschüsse		1'628'924.60	1'628'924.60	
1010.00	Allgemeine Depositen und Vorschüsse	0.00	214'657.55	214'657.55	0.00
1010.08	Römisch-katholische Kirchensteuer	0.00	826'752.30	826'752.30	0.00
1010.09	Reformierte Kirchensteuer	0.00	581'794.45	581'794.45	0.00
1010.10	Christ-katholische Kirchensteuer	0.00	5'720.30	5'720.30	0.00
1012	Steuerguthaben	4'462'527.16	20'291'609.98	20'073'656.88	4'680'480.26
1012.23	Gemeindesteuer 2003	406.00	343.35	749.35	0.00
1012.24	Gemeindesteuer 2004	269.60	10'210.70	10'480.30	0.00
1012.25	Gemeindesteuer 2005	220.05	10'546.15	10'766.20	0.00
1012.26	Gemeindesteuer 2006	1'053.65	11'690.15	12'743.80	0.00
1012.27	Gemeindesteuer 2007	6'170.50	13'771.90	17'435.15	2'507.25
1012.28	Gemeindesteuer 2008	2'796.10	10'638.05	10'878.45	2'555.70
1012.29	Gemeindesteuer 2009	69'009.20	9'697.35	70'613.90	8'092.65
1012.30	Gemeindesteuer 2010	72'547.40	48'485.00	94'493.55	26'538.85
1012.31	Gemeindesteuer 2011	233'798.30	203'814.30	409'443.95	28'168.65
1012.32	Gemeindesteuer 2012	1'375'742.00	933'740.35	2'107'831.30	201'651.05
1012.33	Gemeindesteuer 2013	2'700'514.36	2'198'455.22	3'461'987.83	1'436'981.75
1012.34	Gemeindesteuer 2014	0.00	16'840'217.46	13'866'233.10	2'973'984.36
1015	Uebrigere Debitoren	589'213.04	3'863'485.69	3'776'240.36	676'458.37
1015.00	Debitoren	260'650.54	344'386.04	292'688.95	312'347.63
1015.15	Verschiedene Gebühren	256'995.65	1'536'715.30	1'506'288.80	287'422.15
1015.18	Wasser- und Abwassergebühren	61'340.85	1'610'868.70	1'638'876.85	33'332.70
1015.20	Verrechnungssteuer	10'226.00	43'355.89	10'226.00	43'355.89
1015.99	Debitorendurchgangskonto	0.00	328'159.76	328'159.76	0.00

Konto	Bestandesrechnung Bestandesgliederung	Bestand per 01.01.2014	Veränderungen		Bestand per 31.12.2014
			Zuwachs	Abgang	
1019	Uebrige Guthaben	43'003.30	111'669.83	118'088.76	36'584.37
1019.00	Vorsteuer (MWSt) Wasser	17'390.59	31'749.26	41'127.16	8'012.69
1019.01	Vorsteuer (MWSt) Abwasser	15'715.15	41'482.75	39'622.50	17'575.40
1019.02	Vorsteuer (MWSt) Abfall	9'897.56	38'437.82	37'339.10	10'996.28
102	Anlagen	4'886'331.50	24'979.20	129'939.20	4'781'371.50
1020	Festverzinsliche Wertpapiere	0.10		0.10	
1020.00	Postkonto 92-152706-6 (E-Sparkonto)	0.10		0.10	0.00
1021	Aktien und Anteilscheine	21'600.00			21'600.00
1021.00	BKW FMB Energie AG, Bern 1600 Namenaktien Nennwert Fr. 2.50	8'000.00			8'000.00
1021.01	AEK Energie AG, Solothurn 8 Namenaktien Nennwert Fr. 1'000.--	13'600.00			13'600.00
1022	Darlehen	124'066.40	24'979.20	129'939.10	19'106.50
1022.00	Darlehen Kulturkreisfonds	109'657.60	20'281.50	129'939.10	0.00
1022.01	Darlehen Galerie- und Museumsfonds	14'408.80	4'697.70		19'106.50
1023	Liegenschaften	4'740'664.00			4'740'664.00
1023.00	GB 112 Witi Fläche 68.08 a Katasterschätzung Fr. 3'260.--	13'620.00			13'620.00
1023.01	GB 284 Burgzelgli Fläche 63.60 a Katasterschätzung Fr. 2'280.--	12'720.00			12'720.00
1023.06	GB 449 Kastels Fläche 3.13 a Katasterschätzung Fr. 14'000.--	10'500.00			10'500.00
1023.09	GB 465 Kastels Fläche 24.84 a Katasterschätzung Fr. 1'260.--	4'960.00			4'960.00
1023.13	GB 808 Büelen Fläche 22.34 a Katasterschätzung Fr. 800.--	4'470.00			4'470.00
1023.14	GB 1122 Büelen Fläche 6.26 a Katasterschätzung Fr. 290.--	1'230.00			1'230.00
1023.16	GB 1180 Ischlag Fläche 15.91 a Katasterschätzung Fr. 95'200.--	77'890.00			77'890.00
1023.21	GB 769 Ischlag Fläche 8.41 a Katasterschätzung Fr. 69'200.--	51'600.00			51'600.00
1023.50	GB 385 Obere Bünden (MFH) Bachstrasse 5 Fläche 19.45 a Katasterschätzung Fr. 88'700.--	112'000.00			112'000.00
1023.59	GB 768 Ischlag (MFH) Unterführungsstrasse 16/18 Fläche 8.40 a Katasterschätzung Fr. 216'400.--	346'880.00			346'880.00
1023.61	GB 3628 Schuldismatt (Selzach) Fläche 107.09 a Katasterschätzung Fr. 4'920.--	40'240.00			40'240.00
1023.63	GB 341 Neue Zelg Fläche 83.85 a Katasterschätzung Fr. 2'680.--	23'120.00			23'120.00
1023.64	GB 371 Bruech Fläche 1.94 a Katasterschätzung Fr. 50.--	168.00			168.00
1023.65	GB 372 Gisigersacker Fläche 58.89 a Katasterschätzung Fr. 2'230.--	11'400.00			11'400.00
1023.66	GB 1258 Parisli Fläche 16.34 a Katasterschätzung Fr. 630.--	2'576.00			2'576.00

Konto	Bestandesrechnung Bestandesgliederung	Bestand per 01.01.2014	Veränderungen		Bestand per 31.12.2014
			Zuwachs	Abgang	
1023.70	GB 3771 Wannrain (Selzach) Fläche 590.42 a Katasterschätzung Fr. 15'890.--	100'400.00			100'400.00
1023.72	GB 4212 Schlangenbrunnen (Selzach) Fläche 36.07 a Katasterschätzung Fr. 1'110.--	5'520.00			5'520.00
1023.76	GB 763 Grossmatt (MFH) Grossmatt 6 Fläche 8.01 a Katasterschätzung Fr. 358'500.--	500'000.00			500'000.00
1023.79	GB 21 Ischlag Fläche 153.53 a Katasterschätzung Fr. 8'750.--	57'760.00			57'760.00
1023.80	GB 258 Burgmatt Fläche 53.64 a Katasterschätzung Fr. 1'460.--	9'680.00			9'680.00
1023.87	GB 6 Ischlag Fläche 104.42 a Katasterschätzung Fr. 704'800.--	1'347'120.00			1'347'120.00
1023.89	GB 4 Ischlag Fläche 25.28 a Katasterschätzung Fr. 132'400.--	390'640.00			390'640.00
1023.90	GB 1669 Ischlag Fläche 10.14 a Katasterschätzung Fr. 83'600.--	405'600.00			405'600.00
1023.92	GB 1039 Ischlag Fläche 41.20 a Katasterschätzung Fr. 278'000.--	700'400.00			700'400.00
1023.93	GB 1270 Ischlag Fläche 30.01 a Katasterschätzung Fr. 202'400.--	510'170.00			510'170.00
1029	Uebrigere Anlagen	1.00			1.00
1029.00	Diverse Münzen	1.00			1.00
103	Transitorische Aktiven	646'692.70	517'537.40	646'692.70	517'537.40
1030	Transitorische Aktiven	646'692.70	517'537.40	646'692.70	517'537.40
1030.00	Transitorische Aktiven	646'692.70	517'537.40	646'692.70	517'537.40

Konto	Bestandesrechnung Bestandesgliederung	Bestand per 01.01.2014	Veränderungen		Bestand per 31.12.2014
			Zuwachs	Abgang	
11	VERWALTUNGSVERMÖGEN	4'885'862.89	2'264'511.13	1'647'578.70	5'502'795.32
114	Sachgüter	4'722'592.59	2'262'891.13	1'646'238.25	5'339'245.47
1140	Grundstücke	35'854.70		35'832.70	22.00
1140.00	GB 387 Obere Bünden Schutzzone Dorfbach Fläche 11.15 a Katasterschätzung Fr. 250.--	1.00			1.00
1140.03	GB 508 Geissacker Parkplatz Fläche 3.22 a Katasterschätzung Fr. 21'600.--	1.00			1.00
1140.06	GB 661 Zentrum Parkplatz Fläche 6.35 a Katasterschätzung Fr. 56'800.--	1.00			1.00
1140.07	GB 755 Grossmatt Schutzzone Dorfbach Fläche 35.49 a Katasterschätzung Fr. 2'020.--	1.00			1.00
1140.08	GB 806 Erlimoos Weiher Fläche 46.52 a Katasterschätzung Fr. 1'550.--	1.00			1.00
1140.10	GB 1256 Parisli Quellfassung Fläche 24.23 a Katasterschätzung Fr. 940.--	1.00			1.00
1140.11	GB 3793 Schlangenbrunnen (Selzach) Quellfassung Fläche 202.88 a Katasterschätzung Fr. 6'280.--	1.00			1.00
1140.12	GB 4211 Wannrain (Selzach) Quellfassungsgebiet Fläche 41.51 a Katasterschätzung Fr. 940.--	1.00			1.00
1140.13	GB 1132 Kastelsfeld Werkhofareal (Erweiterung) Fläche 45.85 a Katasterschätzung Fr. 446'800.--	1.00			1.00
1140.14	GB 1257 Gisigersacker Quellfassungsgebiet Fläche 10.83 a Katasterschätzung Fr. ---	1.00			1.00
1140.15	GB 384 Ofenacker Schutzzone Dorfbach Fläche 19.03 a Katasterschätzung Fr. 430.--	1.00			1.00
1140.18	GB 1127 Zentrum Schutzzone Dorfbach Fläche 7.96 a Katasterschätzung Fr. ---	1.00			1.00
1140.19	GB 1156 Ischlag Schutzzone Dorfbach Fläche 19.06 a Katasterschätzung Fr. 1'080.--	1.00			1.00
1140.20	GB 1231 Bangertli (AEK) Transformatorstation Fläche 0.73 a Katasterschätzung Fr. 800.--	1.00			1.00
1140.21	GB 1266 Ischlag Strasse Fläche 1.22 a Katasterschätzung Fr. ---	1.00			1.00
1140.23	GB 32 Witi FES-Zone (Reserve) Fläche 63.84 a Katasterschätzung Fr. 95'700.--	35'832.70		35'832.70	0.00
1140.25	GB 1329 Kastels (AEK) Transformatorstation Fläche 1.60 a Katasterschätzung Fr. 15'900.--	1.00			1.00

Konto	Bestandesrechnung Bestandesgliederung	Bestand per 01.01.2014	Veränderungen		Bestand per 31.12.2014
			Zuwachs	Abgang	
1140.26	GB 1383 Allmend Quellfassung Fläche 432.14 a Katasterschätzung Fr. 15'420.--	1.00			1.00
1140.27	GB 403 Hübeli Schutzzone Dorfbach Fläche 5.05 a Katasterschätzung Fr. --	1.00			1.00
1140.29	GB 816 Büelen Fläche 137.23 a Katasterschätzung Fr. 5'350.--	1.00			1.00
1140.36	GB 1863 Selbschelen (AEK) Transformatorstation Fläche 1.48 a Katasterschätzung Fr. 2'700.--	1.00			1.00
1140.37	GB 771 Zentrum Fläche 11.46 a Katasterschätzung Fr. 650.--	1.00			1.00
1140.38	GB 2262 Burgzelgli Fläche 14.47 a Katasterschätzung Fr. 260.--	1.00			1.00
1141	Tiefbauten	3'759'648.77	644'086.35	758'105.55	3'645'629.57
1141.00	Strassen, Trottoirs, Parkplätze	381'851.38	380'021.80	60'950.00	700'923.18
1141.01	Kanalisationen (SF)	1'534'538.43	37'803.95	206'883.30	1'365'459.08
1141.02	Wasserversorgung (SF)	1'799'174.06	226'260.60	486'745.25	1'538'689.41
1141.03	Bachverbauungen	44'083.90		3'527.00	40'556.90
1141.04	GB 101 Witi Regenklärbecken (SF) Katasterschätzung Fr. 189'200.-- Baukosten im Konto Nr. 1141.01	1.00			1.00
1143	Hochbauten	512'010.97	1'505'722.73	403'607.00	1'614'126.70
1143.00	GB 1010 Kastelsfeld Werkhofgebäude Fläche 29.02 a Katasterschätzung Fr. 452'100.--	1.00			1.00
1143.01	GB 350 Räbacker Wasserreservoir (SF) Fläche 12.18 a Katasterschätzung Fr. 95'500.--	1.00			1.00
1143.02	GB 570 Ischlag Schulhaus Ischlag Fläche 244.39 a Katasterschätzung Fr. 2'737'500.--	59'426.20	34'974.40	7'552.00	86'848.60
1143.03	GB 615 Büelen Schulhaus Büelen Fläche 316.58 a Katasterschätzung Fr. 4'088'500.--	330'834.87	2'269.10	26'648.00	306'455.97
1143.04	GB 636 Zentrum Altes Spritzenhaus Fläche 0.61 a Katasterschätzung Fr. 18'100.--	1.00			1.00
1143.05	GB 644 Zentrum Verwaltungsgebäude Fläche 15.09 a Katasterschätzung Fr. 462'700.--	204.75	283'288.38	22'679.00	260'814.13
1143.06	GB 668 Zentrum Spycher (Spychermatte) Fläche 11.39 a Katasterschätzung Fr. 61'800.--	1.00			1.00
1143.07	GB 678 Zentrum Fläche 59.47 a Katasterschätzung Fr. 535'200.--	1.00			1.00
1143.09	GB 842 Birrholz Friedhofanlage Fläche 58.36 a Katasterschätzung Fr. 279'500.--	1.00			1.00
1143.10	GB 926 Ischlag Pumpwerk (SF) Fläche 2.30 a Katasterschätzung Fr. 20'400.--	1.00			1.00
1143.11	GB 1374 Untere Zelig Kindergarten Muracher Fläche 8.49 a Katasterschätzung Fr. 115'900.--	1.00			1.00

Konto	Bestandesrechnung Bestandesgliederung	Bestand per 01.01.2014	Veränderungen		Bestand per 31.12.2014
			Zuwachs	Abgang	
1143.12	GB 671 Zentrum Kindergarten Stellihof Fläche 10.53 a Katasterschätzung Fr. 223'500.--	1.00			1.00
1143.13	GB 1946 Allmend Wasserreservoir (SF) Katasterschätzung Fr. 67'700.--	1.00			1.00
1143.18	GB 635 Zentrum Verwaltungsarchiv (Baurecht) Katasterschätzung Fr. 65'800.--	1.00			1.00
1143.20	GB 390 Obere Bünden Adamhaus und Adam-Spycher Fläche 18.69 a Katasterschätzung Fr. 378'700.--	121'529.15		9'722.00	111'807.15
1143.21	GB 640 Zentrum Bängihaus Fläche 17.62 a Katasterschätzung Fr. 319'500.--	1.00			1.00
1143.22	GB 40 Witi FC-Clubhaus inkl. Sportplatz Fläche 211.89 a Katasterschätzung Fr. 431'300.--	1.00	57'093.35	4'568.00	52'526.35
1143.23	GB 803 Erlimoos Pumpwerk (SF) Fläche 244.61 a Katasterschätzung Fr. 104'350.--	1.00			1.00
1143.24	GB 1211 Untere Zelig Bushaltestation (Baurecht) Katasterschätzung Fr. 3'900.--	1.00			1.00
1143.25	GB 1561 Allmend Wasserreservoir (SF) Fläche 47.47 a Katasterschätzung Fr. 177'380.--	1.00			1.00
1143.26	GB 32 Witi SHC-Clubhaus inkl. Sportplatz Fläche 63.84 a Katasterschätzung Fr. 95'700.--	0.00	1'128'097.50	332'438.00	795'659.50
1145	Waldungen	1.00			1.00
1145.00	GB 254 Burgmatt Fläche 2.31 a Katasterschätzung Fr. 50.--	1.00			1.00
1146	Mobilien, Maschinen, Fahrzeuge	415'077.15	113'082.05	448'693.00	79'466.20
1146.00	Mobilien, Maschinen, Fahrzeuge	415'077.15	113'082.05	448'693.00	79'466.20
115	Darlehen und Beteiligungen	158'062.60		794.45	157'268.15
1154	Gemischtwirtschaftliche Unternehmungen	93'203.00			93'203.00
1154.00	Schweizer Zucker AG, Frauenfeld 56 Namenaktien Nennwert Fr. 10.--	1.00			1.00
1154.02	Bielersee-Schiffahrts- Gesellschaft AG, Biel 125 Prioritätsaktien Nennwert Fr. 5.--/Fr. 10.--	1.00			1.00
1154.03	Gemeinschaftsantennen-Anlage Region Grenchen AG, Grenchen 56 Namenaktien Nennwert Fr. 200.--	11'200.00			11'200.00
1154.04	KEBAG AG, Zuchwil 78 Namenaktien Nennwert Fr. 1'000.--	78'000.00			78'000.00
1154.05	Busbetriebe Grenchen und Umgebung, Grenchen 204 Namenaktien Nennwert Fr. 500.--	1.00			1.00
1154.07	Regionalflugplatz Jura- Grenchen AG, Grenchen 2 Namenaktien Nennwert Fr. 500.00	4'000.00			4'000.00
1155	Private Unternehmungen	64'859.60		794.45	64'065.15

Konto	Bestandesrechnung Bestandesgliederung	Bestand per 01.01.2014	Veränderungen		Bestand per 31.12.2014
			Zuwachs	Abgang	
1155.00	Brienz Rothorn Bahn AG, Brienz 2 Namenaktien Nennwert Fr. 500.--	1.00			1.00
1155.01	Seilbahn Weissenstein AG, Solothurn 100 Inhaberaktien Nennwert Fr. 100.--	1.00			1.00
1155.02	Darlehen Spitex-Verein	64'857.60		794.45	64'063.15
117	Uebrige aktivierte Ausgaben	5'207.70	1'620.00	546.00	6'281.70
1171	Planungen	5'207.70	1'620.00	546.00	6'281.70
1171.00	Ortsplanung	5'207.70	1'620.00	546.00	6'281.70

Konto	Bestandesrechnung Bestandesgliederung	Bestand per 01.01.2014	Veränderungen		Bestand per 31.12.2014
			Zuwachs	Abgang	
2	P A S S I V E N	20'104'059.77	20'347'338.37	20'988'620.82	19'462'777.32
20	FREMDKAPITAL	3'313'561.70	20'057'084.88	20'869'110.73	2'501'535.85
200	Laufende Verpflichtungen	2'111'545.49	19'694'144.55	19'919'609.52	1'886'080.52
2000	Kreditoren	1'870'855.49	19'527'288.71	19'512'063.68	1'886'080.52
2000.00	Kreditoren	1'870'855.49	17'297'885.54	17'282'660.51	1'886'080.52
2000.01	Kreditoren (Rückzahlungen)	0.00	2'229'403.17	2'229'403.17	0.00
2009	Übrige laufende Verpflichtungen	240'690.00	166'855.84	407'545.84	
2009.00	Mehrwersteuer Wasserversorgung	0.00	25'081.25	25'081.25	0.00
2009.01	Mehrwersteuer Abwasserentsorgung	0.00	81'493.85	81'493.85	0.00
2009.02	Mehrwersteuer Abfallentsorgung	0.00	37'720.74	37'720.74	0.00
2009.11	Projekt Sportplatz SHC Bettlach	240'690.00	22'560.00	263'250.00	0.00
203	Verpflichtungen für Sonderrechnungen	282'183.90	50'272.90	29'668.90	302'787.90
2031	Kontokorrent Pensionskasse	137'012.25	43'364.70	25'188.00	155'188.95
2031.00	Personalvorsorgefonds	137'012.25	43'364.70	25'188.00	155'188.95
2035	Zuwendungen	21'105.25	1'735.00	4'480.90	18'359.35
2035.01	Fond Kindertagesstätte	7'671.80		4'480.90	3'190.90
2035.02	Fond Musikschule	5'530.30	1'735.00		7'265.30
2035.03	Fond Friedhofverschönerung	7'903.15			7'903.15
2036	Uebrige Sonderrechnungen	124'066.40	5'173.20		129'239.60
2036.00	Kulturkreisfonds	109'657.60	475.50		110'133.10
2036.01	Galerie- und Museumsfonds	14'408.80	4'697.70		19'106.50
205	Transitorische Passiven	919'832.31	312'667.43	919'832.31	312'667.43
2050	Transitorische Passiven	919'832.31	312'667.43	919'832.31	312'667.43
2050.00	Transitorische Passiven	919'832.31	312'667.43	919'832.31	312'667.43
22	SPEZIALFINANZIERUNGEN	1'665'631.86	237'873.75	119'510.09	1'783'995.52
228	Verpflichtungen für Spezialfinanzierungen	1'665'631.86	237'873.75	119'510.09	1'783'995.52
2280	Spezialfinanzierungen	1'500'834.01	237'873.75	82'019.29	1'656'688.47
2280.00	Wasserversorgung	108'873.88		40'218.36	68'655.52
2280.01	Abwasserbeseitigung	1'227'920.59	237'873.75		1'465'794.34
2280.02	Abfallbeseitigung	164'039.54		41'800.93	122'238.61
2281	Ersatzabgaben	164'797.85		37'490.80	127'307.05
2281.00	Schutzraumbau-Ersatzabgabe	164'797.85		37'490.80	127'307.05
23	EIGENKAPITAL	15'124'866.21	52'379.74		15'177'245.95
239	Eigenkapital	15'124'866.21	52'379.74		15'177'245.95
2390	Eigenkapital	15'124'866.21	52'379.74		15'177'245.95
2390.00	Rechnungsvortrag	15'124'866.21	52'379.74		15'177'245.95