

# *Rechnung 2013*

---

*Einwohnergemeinde Bettlach*

*Gemeindeversammlung vom 10. Juni 2014*



***Inhaltsverzeichnis  
zur Rechnung 2013  
der Einwohnergemeinde Bettlach***

---

	Seite/n
Ergebnisse der Rechnung 2013 .....	2
Gesamtergebnisse 2010 - 2013 inkl. Vergleiche 2008 - 2013 .....	3
Finanzierung der Rechnung 2013 .....	4
Rechnung 2013 nach Funktionen (Rechnungsvergleich mit 2012) .....	5
Rechnung 2013 nach Arten (Rechnungsvergleich mit 2012) .....	6
Investitionen 2013 nach Funktionen .....	7
Laufende Rechnung nach Funktionen 2009 - 2013 .....	8
Kennzahlen 2009 - 2013 .....	9
Statistische Werte 2004 - 2013 .....	10
Bericht der Rechnungsprüfungskommission zur Rechnung 2013 .....	11
Antrag des Gemeinderates an die Gemeindeversammlung zur Rechnung 2013 .....	12
Laufende Rechnung 2013 nach Funktionen mit Vorjahresvergleich .....	13 - 34
Laufende Rechnung 2013 nach Arten mit Vorjahresvergleich .....	35 - 40
Investitionsrechnung 2013 nach Arten- und Funktionengliederung .....	41 - 44
Verpflichtungskreditkontrolle über sämtliche Investitionsprojekte per 31.12.2013 .....	45 - 52
Anhang zur Rechnung 2013 .....	53 - 58
Brandversicherungswerte per 31.12.2013 .....	59 - 62
Kreditüberschreitungen und Nachtragskredite 2013 zum Voranschlag 2013 .....	63 - 70
Abrechnung resp. Abschluss von Verpflichtungskrediten im Jahre 2013 .....	71 - 74
Bestandesrechnung - Aktiven und Passiven per 31.12.2013 .....	75 - 84

Ergebnisse der Rechnung 2013

Ergebnisse	Rechnung 2013	Voranschlag 2013	Rechnung 2012	Rechnung 2011
<b>Laufende Rechnung</b>				
Aufwand 1)	21'886'614.61	22'821'900.00	21'978'103.59	21'142'925.78
Ertrag 1)	21'872'172.98	22'024'500.00	22'150'152.09	22'440'451.18
<b>Selbsterarbeitete Mittel (Cashflow)</b>	<b>-14'441.63</b>	<b>-797'400.00</b>	<b>172'048.50</b>	<b>1'297'525.40</b>
<b>Zusammensetzung Cashflow</b>				
Ertragsüberschuss Laufende Rechnung	0.00	0.00	0.00	0.00
Aufwandüberschuss Laufende Rechnung	-840'130.81	-1'709'400.00	-1'493'802.80	-250'233.65
Ertragsüberschuss Spezialfinanzierungen	243'415.62	246'700.00	241'789.01	228'349.11
Aufwandüberschuss Spezialfinanzierungen	-100'579.44	-117'000.00	-76'595.71	-155'674.06
Abschreibungen allgemein	121'223.00	210'700.00	927'648.00	898'474.00
Abschreibungen Spezialfinanzierungen	561'630.00	571'600.00	573'010.00	576'610.00
Abschreibungen Auflösung Vorfinanzierungen	0.00	0.00	0.00	0.00
Bildung Vorfinanzierungen	0.00	0.00	0.00	0.00
Auflösung Vorfinanzierungen	0.00	0.00	0.00	0.00
<b>Investitionsrechnung</b>				
Ausgaben	1'285'618.42	3'183'000.00	2'127'154.03	1'975'753.30
Einnahmen	453'726.65	514'000.00	74'512.90	304'601.55
<i>Aufgeteilt in:</i>				
Nettoinvestitionen allgemein	401'080.02	1'899'000.00	1'521'124.48	1'419'175.30
Nettoinvestitionen Spezialfinanzierungen	430'811.75	770'000.00	531'516.65	251'976.45
<b>Gesamtnettoinvestitionen</b>	<b>831'891.77</b>	<b>2'669'000.00</b>	<b>2'052'641.13</b>	<b>1'671'151.75</b>

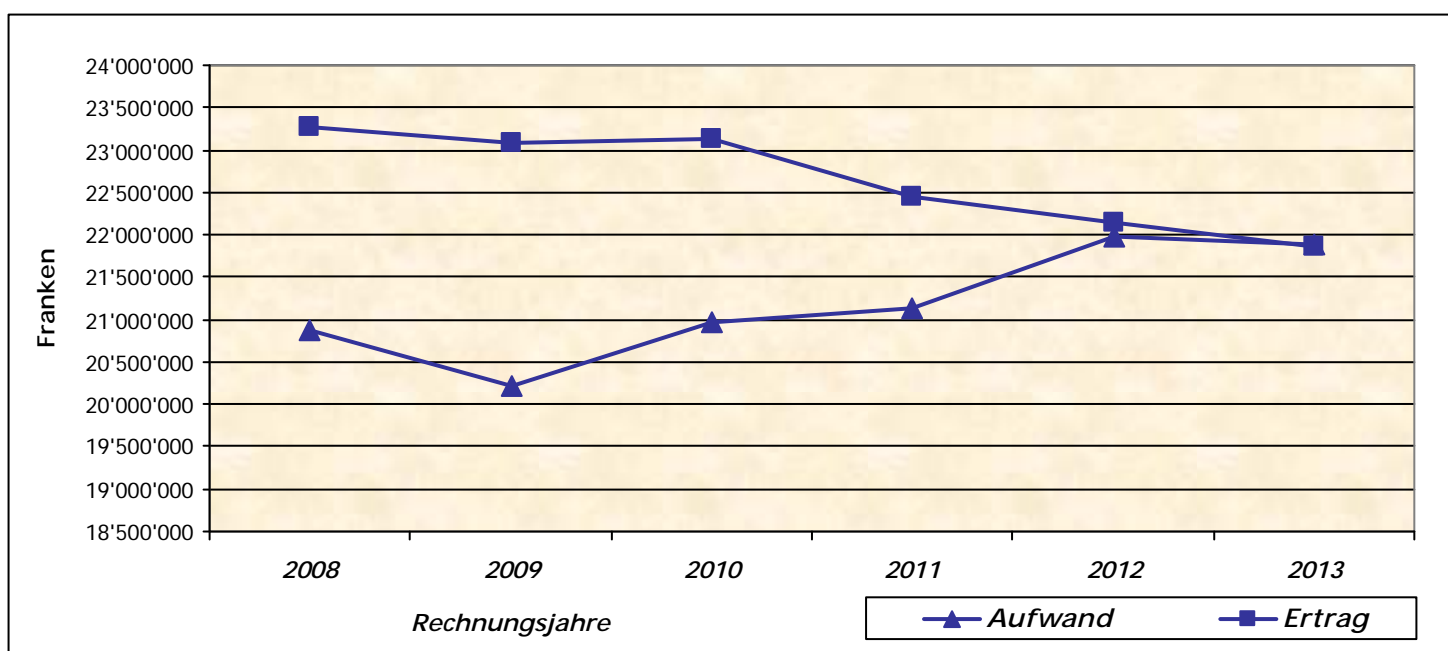
1) ohne Abschreibungen, Vorfinanzierungen und Abschluss Spezialfinanzierungen

Gesamtrechnungsergebnisse 2010 - 2013

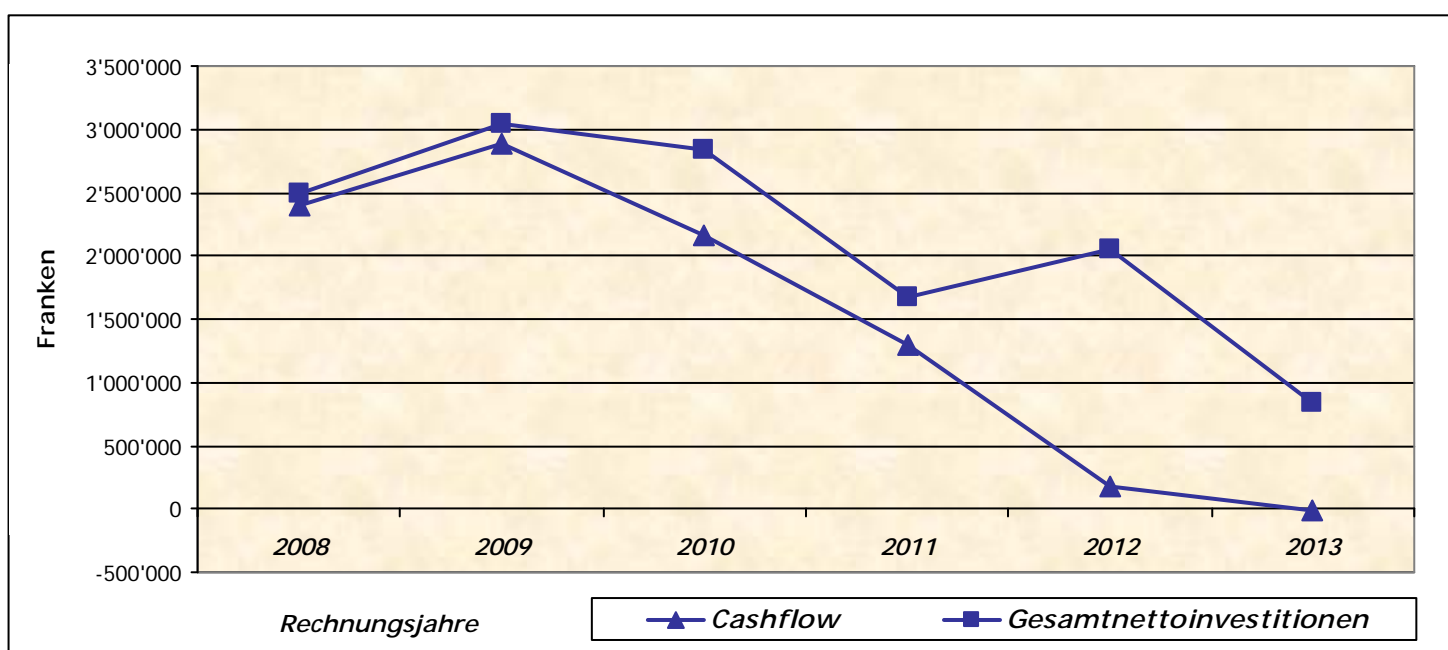
Ergebnisse	Rechnung 2013	Rechnung 2012	Rechnung 2011	Rechnung 2010
Aufwand 1)	21'886'614.61	21'978'103.59	21'142'925.78	20'973'068.70
Ertrag 1)	21'872'172.98	22'150'152.09	22'440'451.18	23'134'015.12
Cashflow	-14'441.63	172'048.50	1'297'525.40	2'160'946.42
Gesamtnettoinvestitionen	831'891.77	2'052'641.13	1'671'151.75	2'832'476.03

1) ohne Abschreibungen, Vorfinanzierungen und Abschluss Spezialfinanzierungen

Aufwand- und Ertragsvergleich 2008 - 2013

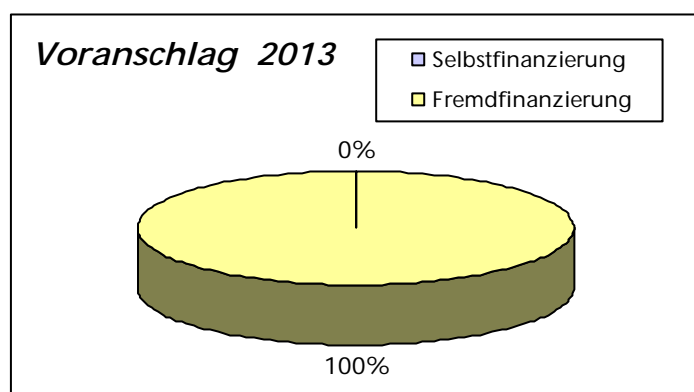
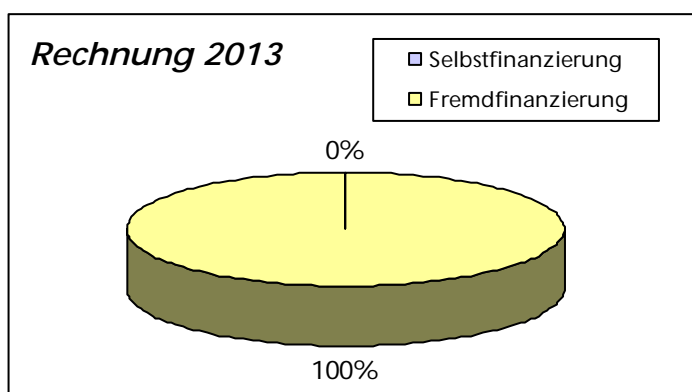


Cashflow- und Gesamtnettoinvestitionsvergleich 2008 - 2013



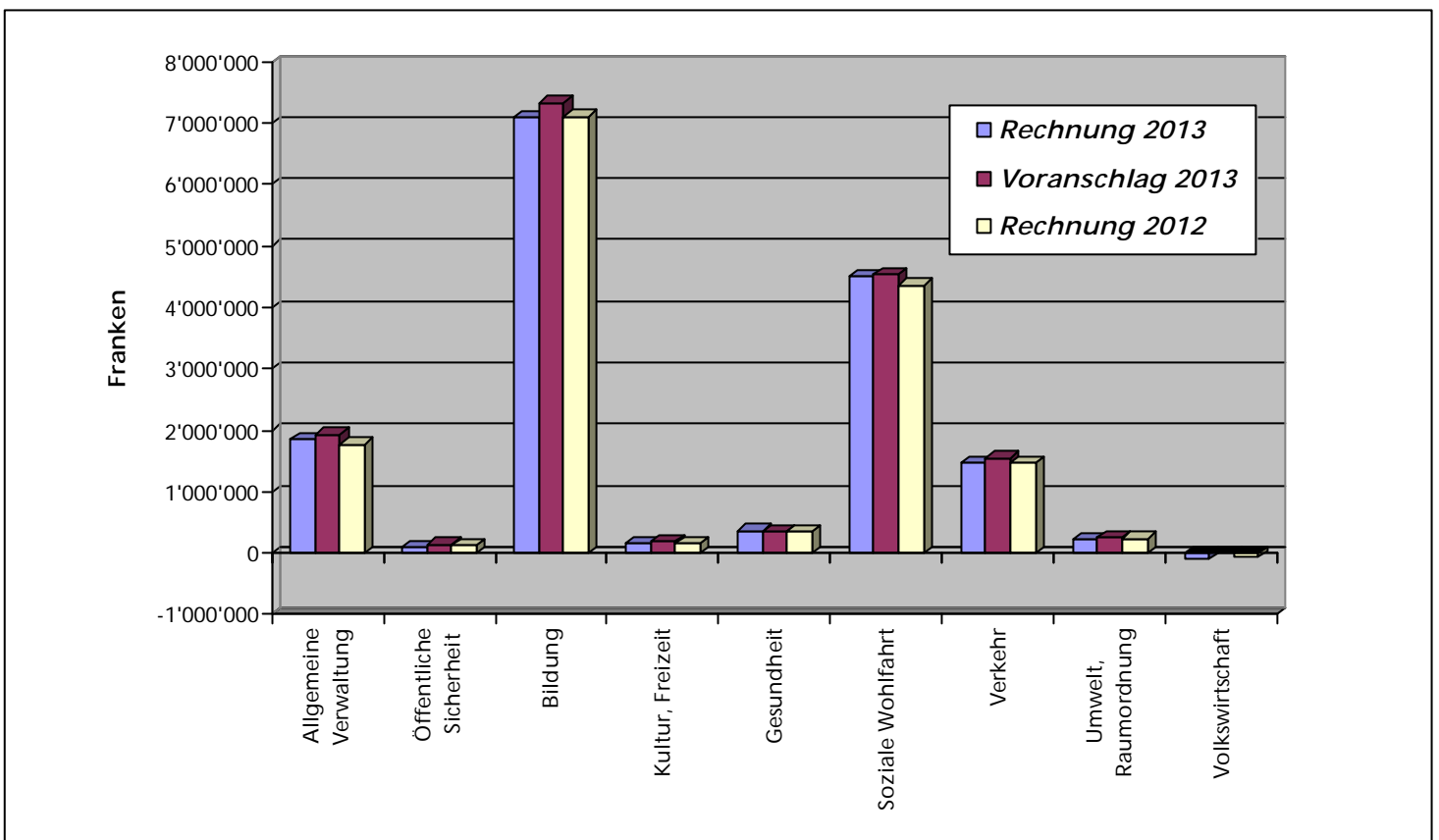
Finanzierung der Rechnung 2013

Finanzierung	Rechnung 2013	Voranschlag 2013	Rechnung 2012	Rechnung 2011
<b>Nettoinvestitionen</b>				
<b>Gesamtnettoinvestitionen</b>	<b>831'891.77</b>	2'669'000.00	2'052'641.13	1'671'151.75
<b>Finanzierung der Nettoinvestitionen</b>				
Ertragsüberschuss Laufende Rechnung	0.00	0.00	0.00	0.00
Aufwandüberschuss Laufende Rechnung	-840'130.81	-1'709'400.00	-1'493'802.80	-250'233.65
Ertragsüberschuss Spezialfinanzierungen	243'415.62	246'700.00	241'789.01	228'349.11
Aufwandüberschuss Spezialfinanzierungen	-100'579.44	-117'000.00	-76'595.71	-155'674.06
Abschreibungen allgemein	121'223.00	210'700.00	927'648.00	898'474.00
Abschreibungen Spezialfinanzierungen	561'630.00	571'600.00	573'010.00	576'610.00
Abschreibungen Auflösung Vorfinanzierungen	0.00	0.00	0.00	0.00
Bildung Vorfinanzierungen	0.00	0.00	0.00	0.00
Auflösung Vorfinanzierungen	0.00	0.00	0.00	0.00
<b>Finanzierungsfehlbetrag</b>	<b>846'333.40</b>	3'466'400.00	1'880'592.63	373'626.35
<b>Finanzierungsüberschuss</b>				
<b>Selbstfinanzierungsgrad</b>				
Selbstfinanzierungsgrad	-2%	-30%	8%	78%



Rechnung 2013 nach Funktionen (Rechnungsvergleich mit 2012)

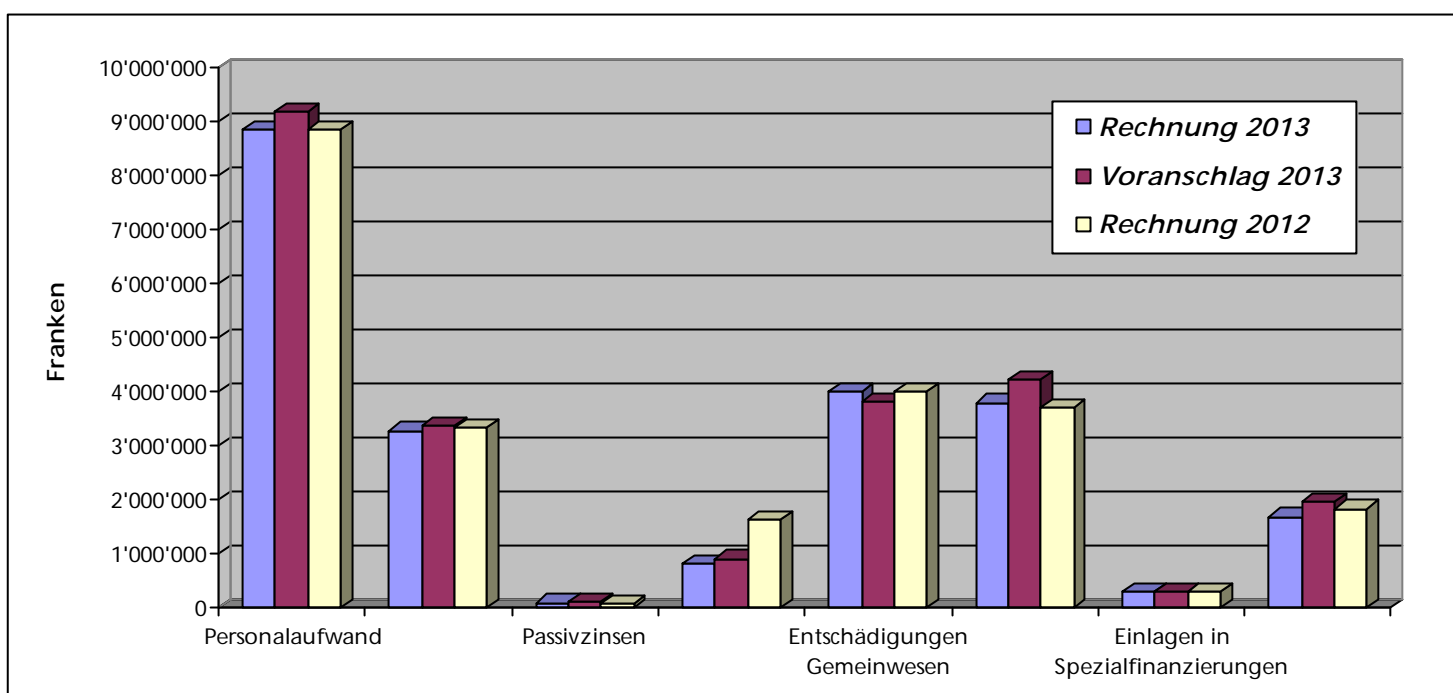
Laufende Rechnung nach Funktionen	Rechnung 2013 Nettowerte	Voranschlag 2013 Nettowerte	Rechnung 2012 in Franken	Zuwachsraten 2012 - 2013
<b>Funktionen</b>				
Allgemeine Verwaltung	1'851'758	1'938'600	1'776'072	4%
Öffentliche Sicherheit	93'908	146'400	118'326	-21%
Bildung	7'093'062	7'335'000	7'107'739	0%
Kultur, Freizeit	164'528	199'500	159'781	3%
Gesundheit	366'431	354'500	360'088	2%
Soziale Wohlfahrt	4'503'073	4'543'000	4'363'844	3%
Verkehr	1'474'478	1'555'300	1'467'318	0%
Umwelt, Raumordnung	224'163	267'400	244'858	-8%
Volkswirtschaft	-105'232	-4'400	-55'256	90%
Finanzen, Steuern	-15'666'170	-16'335'300	-15'542'770	1%



Anmerkung: Die Funktion «Finanzen, Steuern» ist im Diagramm nicht enthalten.

Rechnung 2013 nach Arten (Rechnungsvergleich mit 2012)

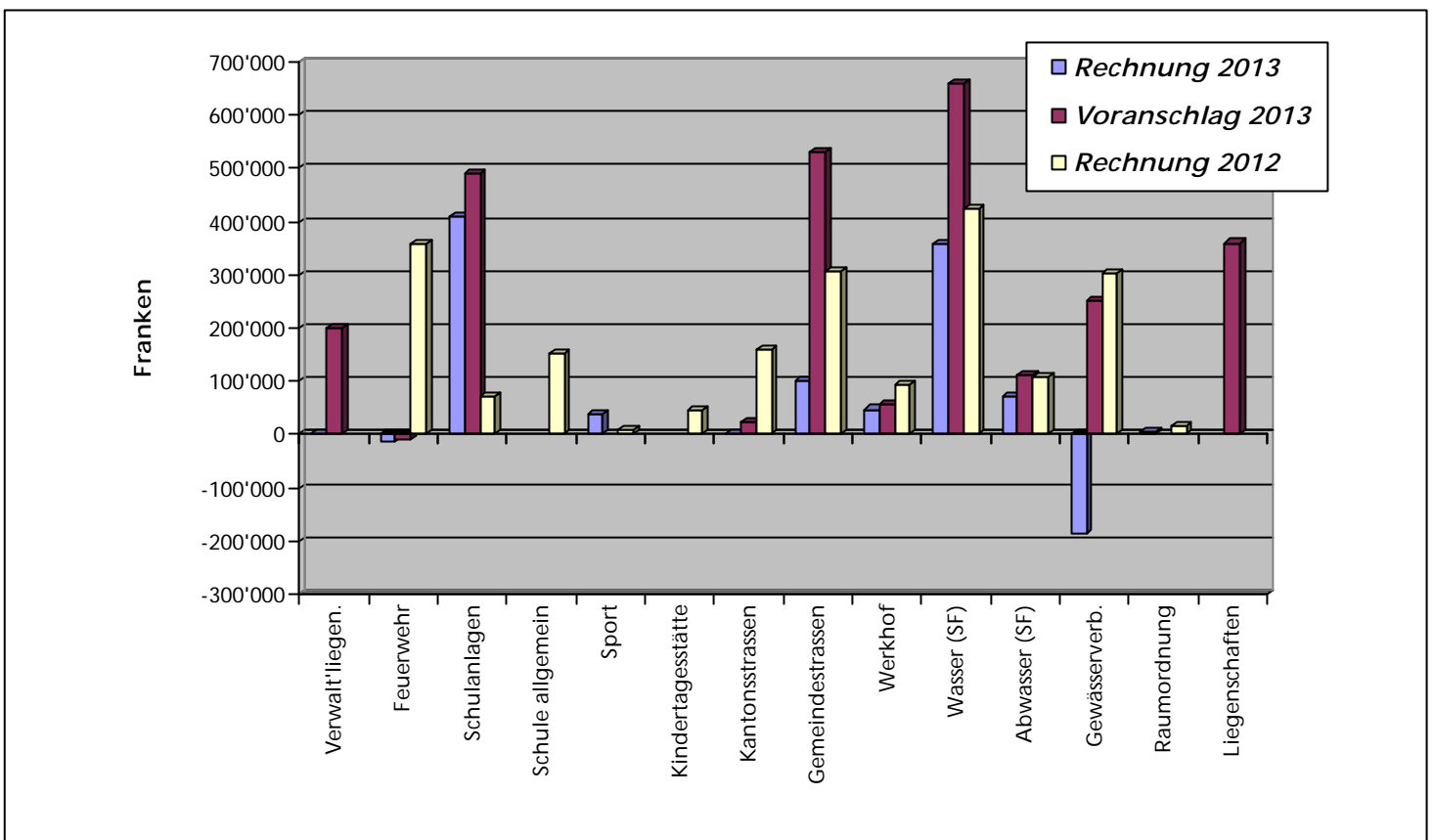
Laufende Rechnung nach Arten	Rechnung 2013	Voranschlag 2013	Rechnung 2012	Zuwachsraten 2012 - 2013
<b>Aufwand</b>				
Personalaufwand	8'859'149	9'198'600	8'854'728	0%
Sachaufwand	3'279'187	3'380'100	3'338'055	-2%
Passivzinsen	92'640	93'500	78'908	17%
Abschreibungen	824'148	906'300	1'613'635	-49%
Entschädigungen Gemeinwesen	3'996'303	3'801'000	4'009'301	0%
Eigene Beiträge	3'794'868	4'233'000	3'715'920	2%
Einlagen in Spezialfinanzierungen	283'480	290'900	281'645	1%
Interne Verrechnungen	1'683'109	1'947'500	1'828'359	-8%
<b>Ertrag</b>				
Steuern	15'408'716	15'200'000	15'286'008	1%
Konzessionen	148'188	145'000	143'721	3%
Vermögenserträge	321'876	430'600	451'162	-29%
Entgelte	3'263'124	3'185'300	3'222'258	1%
Rückerstattungen Gemeinwesen	176'802	177'700	260'322	-32%
Beiträge für eigene Rechnung	783'844	837'600	798'066	-2%
Entnahmen von Spezialfinanzierungen	1'027'225	1'927'200	1'730'655	-41%
Interne Verrechnungen	1'683'109	1'947'500	1'828'359	-8%





Investitionen 2013 nach Funktionen

Investitionsrechnung nach Funktionen	Ausgaben 2013	Einnahmen 2013	Nettoinvestitionen	%-Anteil
<b>Funktionen</b>				
Verwaltungsliegenschaften	222	0	222	0%
Feuerwehr	179'640	193'382	-13'742	-2%
Schulanlagen	408'146	0	408'146	49%
Sport	38'948	0	38'948	4%
Kantonsstrassen	947	0	947	0%
Gemeindestrassen	99'678	0	99'678	12%
Werkhof	51'385	4'000	47'385	6%
Wasserversorgung (SF)	376'173	18'339	357'834	43%
Abwasserbeseitigung (SF)	94'985	22'007	72'978	9%
Gewässerverbauungen	29'833	215'998	-186'165	-22%
Raumordnung	5'661	0	5'661	1%
<b>Total</b>	<b>1'285'618</b>	<b>453'726</b>	<b>831'892</b>	<b>100%</b>



Laufende Rechnung nach Funktionen von 2009 - 2013

Laufende Rechnung nach Funktionen (in 1'000 Franken)	2009	2010	2011	2012	2013
<b>Allgemeine Verwaltung</b> Ausgaben	3'441	3'637	3'490	3'618	3'506
Einnahmen	1'609	1'679	1'734	1'842	1'654
<b>Nettoaufwand</b>	<b>1'832</b>	<b>1'958</b>	<b>1'756</b>	<b>1'776</b>	<b>1'852</b>
<b>Öffentliche Sicherheit</b> Ausgaben	409	442	508	409	433
Einnahmen	444	333	350	291	339
<b>Nettoaufwand</b>	<b>-35</b>	<b>109</b>	<b>158</b>	<b>118</b>	<b>94</b>
<b>Bildung</b> Ausgaben	7'855	8'008	8'254	8'199	8'129
Einnahmen	926	903	1'206	1'091	1'036
<b>Nettoaufwand</b>	<b>6'929</b>	<b>7'105</b>	<b>7'048</b>	<b>7'108</b>	<b>7'093</b>
<b>Kultur, Freizeit</b> Ausgaben	240	247	232	237	234
Einnahmen	21	49	62	77	69
<b>Nettoaufwand</b>	<b>219</b>	<b>198</b>	<b>170</b>	<b>160</b>	<b>165</b>
<b>Gesundheit</b> Ausgaben	535	496	482	469	455
Einnahmen	110	111	106	109	89
<b>Nettoaufwand</b>	<b>425</b>	<b>385</b>	<b>376</b>	<b>360</b>	<b>366</b>
<b>Soziale Wohlfahrt</b> Ausgaben	3'425	3'839	4'024	4'724	4'866
Einnahmen	291	285	302	360	363
<b>Nettoaufwand</b>	<b>3'134</b>	<b>3'554</b>	<b>3'722</b>	<b>4'364</b>	<b>4'503</b>
<b>Verkehr</b> Ausgaben	1'542	1'680	1'646	1'750	1'749
Einnahmen	214	300	319	283	275
<b>Nettoaufwand</b>	<b>1'328</b>	<b>1'380</b>	<b>1'327</b>	<b>1'467</b>	<b>1'474</b>
<b>Umwelt, Raumordnung</b> Ausgaben	2'251	2'612	2'573	2'573	2'520
Einnahmen	2'035	2'377	2'314	2'328	2'296
<b>Nettoaufwand</b>	<b>216</b>	<b>235</b>	<b>259</b>	<b>245</b>	<b>224</b>
<b>Volkswirtschaft</b> Ausgaben	70	39	53	89	43
Einnahmen	147	144	148	144	148
<b>Nettoertrag</b>	<b>77</b>	<b>105</b>	<b>95</b>	<b>55</b>	<b>105</b>
<b>Finanzen, Steuern</b> Ausgaben	3'336	2'271	1'585	1'653	877
Einnahmen	17'306	17'091	16'305	17'196	16'543
<b>Nettoertrag</b>	<b>13'970</b>	<b>14'820</b>	<b>14'720</b>	<b>15'543</b>	<b>15'666</b>

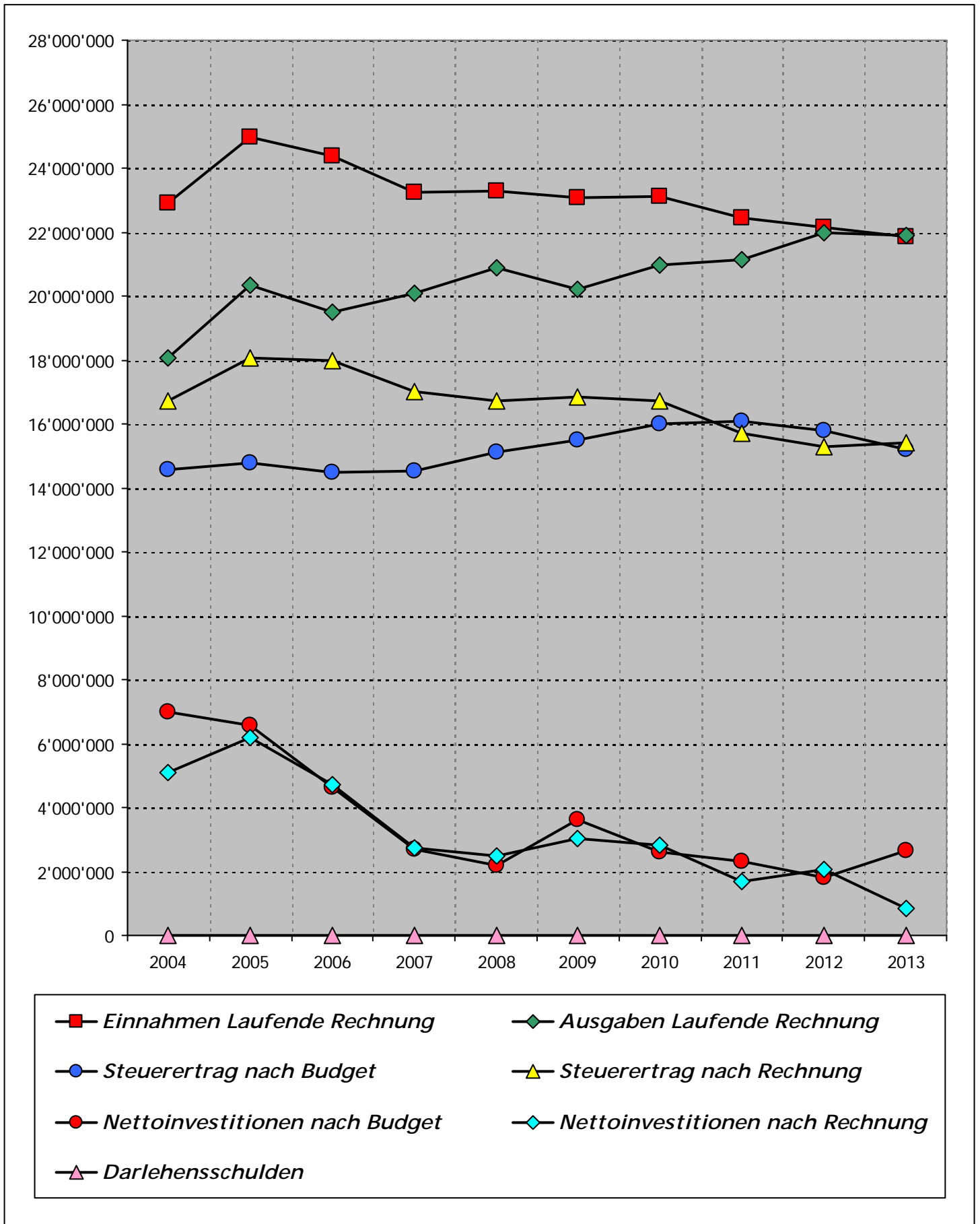
Kennzahlen 2009 - 2013

Kennzahlen Begriff	2009	2010	2011	2012	2013
Ertragsüberschuss laufende Rechnung <sup>1</sup>	979	217	0	0	0
Aufwandüberschuss laufende Rechnung <sup>1</sup>	0	0	250	1'494	840
Cashflow <sup>1</sup>	2'887	2'161	1'298	172	-14
Vorfinanzierungen <sup>1</sup>	0	0	0	0	0
Abschreibungen <sup>1</sup>	1'832	1'917	1'475	1'501	683
Steuereinnahmen <sup>1</sup>	16'824	16'721	15'699	15'286	15'409
Steuerfuss	90%	90%	88%	88%	88%
Nettoinvestitionen <sup>1</sup>	3'040	2'832	1'671	2'053	832
Darlehensschulden <sup>1</sup>	0	0	0	0	0
Finanzvermögen <sup>1</sup>	17'546	18'200	18'243	16'207	15'218
Verwaltungsvermögen <sup>1</sup>	4'382	3'988	4'185	4'737	4'886
Eigenkapital <sup>1</sup>	17'492	17'709	17'459	15'965	15'125
Selbstfinanzierungsgrad <i>Aussage: Bis zu welchem Grad können Investitionen durch selbsterarbeitete Mittel (Abschreibungen, Ertragsüberschuss, usw.) finanziert werden. Beurteilung: Ein Selbstfinanzierungsgrad unter 100% führt stets zu einer Neuverschuldung. Längerfristig gesehen sind 100% anzustreben.</i>	95%	76%	78%	8%	-2%
Zinsbelastungsanteil <sup>2</sup> <i>Aussage: Ein hoher Zinsbelastungsanteil (Passivzinsen ./ Vermögenserträge) weist auf eine hohe Verschuldung hin. Im Vergleich über mehrere Jahre wird die Verschuldungstendenz erkannt. Beurteilung: bis +2% = kleine Verschuldung, bis +5% = mittlere Verschuldung, bis +8% = grosse Verschuldung.</i>	-0.6%	-1.0%	-0.9%	-1.1%	-0.7%
Nettovermögen je Einwohner <i>Aussage: Eine hohe Nettoschuld (Fremdkapital ./ Finanzvermögen) weist auf eine hohe Verschuldung hin. Beurteilung: bis Fr. -1'000.- = kleine Verschuldung, bis Fr. -3'000.- mittlere Verschuldung, bis Fr. -5'000.- grosse Verschuldung (Negativwert = Nettoschuld).</i>	3'008	3'117	3'058	2'637	2'450
Einwohnerzahl	4'829	4'844	4'816	4'850	4'860

<sup>1</sup>) in 1'000 Franken

<sup>2</sup>) Berechnung der Kennzahl in Abstimmung mit dem Kanton

Statistische Werte 2004 - 2013



**Bestätigungsbericht der Rechnungsprüfungskommission  
zur Jahresrechnung 2013**

Als Rechnungsprüfungskommission haben wir die Jahresrechnung 2013 der Gemeinde Bettlach, bestehend aus der Verwaltungsrechnung und Bestandesrechnung sowie den Anhang geprüft.

Die Gemeinde hat über den gesamten Finanzhaushalt, in Übereinstimmung mit den kantonalen gesetzlichen Vorschriften, dem vom Departement festgelegten Rechnungsmodell und der Gemeindeordnung Rechnung abzulegen.

Unsere Aufgabe ist es, den Finanzhaushalt zu überwachen, die Rechnungsablage auf ihre Richtigkeit und Vollständigkeit zu prüfen und zu beurteilen, ob den Vorschriften über den Finanzhaushalt nachgelebt wird. Wir bestätigen, dass wir als gewähltes Rechnungsprüfungsorgan die gesetzlichen Bestimmungen über die Befähigung erfüllen.

Unsere Prüfung erfolgte nach dem gesetzlichen Auftrag. Die Prüfung wurde so geplant und durchgeführt, dass wir daraus hinreichende Sicherheit gewinnen, ob die Jahresrechnung richtig und vollständig ist und ob den Vorschriften über den Finanzhaushalt nachgelebt wurde. Darin eingeschlossen sind Prüfungshandlungen welche dazu angelegt sind, falsche Angaben in der Jahresrechnung als Folge von Verstössen oder Irrtümern zu erkennen. Wir prüften die Posten und Angaben der Jahresrechnung mittels Analysen und Erhebungen auf der Basis von Stichproben. Ferner beurteilten wir die Anwendung der massgebenden Rechnungslegungsgrundsätze, die wesentlichen Bewertungsentscheide sowie die Darstellung der Jahresrechnung als Ganzes.

Wir sind der Auffassung, dass unsere Prüfung eine ausreichende Grundlage für unser Urteil bildet. Nach unserer Beurteilung entspricht die Jahresrechnung der kantonalen Gesetzgebung und der Gemeindeordnung. Wir beantragen der Gemeindeversammlung, die Jahresrechnung 2013, abschliessend mit einem Aufwandüberschuss von Fr. 840'130.81 zu genehmigen.

Bettlach, 27. März 2014

Die Rechnungsprüfungskommission

Der Präsident:

Der Vizepräsident:



Franz Koch  
Bankkaufmann

Thomas De Micheli  
Dipl. Wirtschaftsprüfer

**Antrag des Gemeinderates an die  
Gemeindeversammlung zur Rechnung 2013**

1. Die Gesamtrechnung und Ergebnisse des Jahres 2013 werden wie folgt genehmigt:
  - die Laufende Rechnung mit einem Aufwandüberschuss von Fr. 840'130.81
  - die Investitionsrechnung mit Netto-Ausgaben von Fr. 831'891.77
  - die Abschreibungen auf dem Verwaltungsvermögen von Fr. 682'853.00
  - die Bestandesrechnung mit Aktiven und Passiven von Fr. 20'104'059.77
  
2. Der Aufwandüberschuss aus der Laufenden Rechnung von Fr. 840'130.81 wird dem Eigenkapital belastet, das sich damit auf Fr. 15'124'866.21 beläuft.
  
3. Die Rechnungen der Spezialfinanzierungen schliessen wie folgt ab:
  - Wasserversorgung: Position 701 Aufwandüberschuss Fr. 84'428.52
  - Abwasserbeseitigung: Position 711 Ertragsüberschuss Fr. 243'415.62
  - Abfallbeseitigung: Position 721 Aufwandüberschuss Fr. 16'150.92
  
4. Genehmigung von Nachtragskrediten:  
Durch den Gemeinderat und das Gemeindepräsidium (Finanzkompetenzen laut Gemeindeordnung §42 und §63) sind im Jahre 2013 Nachtragskredite von Fr. 526'097.73 in der Laufenden Rechnung genehmigt worden.

EINWOHNERGEMEINDE BETTLACH  
Die Gemeindepräsidentin Der Gemeindegeschreiber  
Barbara Leibundgut Beat Vogt

# ***Laufende Rechnung 2013***

---

nach Funktionengliederung mit Vorjahresvergleich

Konto	Laufende Rechnung Funktionale Gliederung LR	Rechnung 2013		Voranschlag 2013		Rechnung 2012	
		Aufwand	Ertrag	Aufwand	Ertrag	Aufwand	Ertrag
	<b>Total</b>	<b>22'812'883.23</b>	<b>22'812'883.23</b>	<b>23'850'900.00</b>	<b>23'850'900.00</b>	<b>23'720'550.60</b>	<b>23'720'550.60</b>
<b>0</b>	<b>ALLGEMEINE VERWALTUNG</b>	<b>3'505'625.87</b>	<b>1'653'867.60</b>	<b>3'727'100.00</b>	<b>1'788'500.00</b>	<b>3'617'850.85</b>	<b>1'841'778.94</b>
	Netto Aufwand		1'851'758.27		1'938'600.00		1'776'071.91
<b>1</b>	<b>OEFFENTLICHE SICHERHEIT</b>	<b>433'472.15</b>	<b>339'564.24</b>	<b>479'900.00</b>	<b>333'500.00</b>	<b>409'016.95</b>	<b>290'690.90</b>
	Netto Aufwand		93'907.91		146'400.00		118'326.05
<b>2</b>	<b>BILDUNG</b>	<b>8'129'326.59</b>	<b>1'036'264.25</b>	<b>8'388'000.00</b>	<b>1'053'000.00</b>	<b>8'198'968.14</b>	<b>1'091'229.50</b>
	Netto Aufwand		7'093'062.34		7'335'000.00		7'107'738.64
<b>3</b>	<b>KULTUR UND FREIZEIT</b>	<b>233'755.15</b>	<b>69'227.40</b>	<b>267'500.00</b>	<b>68'000.00</b>	<b>236'522.06</b>	<b>76'740.90</b>
	Netto Aufwand		164'527.75		199'500.00		159'781.16
<b>4</b>	<b>GESUNDHEIT</b>	<b>455'346.55</b>	<b>88'915.60</b>	<b>459'000.00</b>	<b>104'500.00</b>	<b>469'440.80</b>	<b>109'352.60</b>
	Netto Aufwand		366'430.95		354'500.00		360'088.20
<b>5</b>	<b>SOZIALE WOHLFAHRT</b>	<b>4'866'077.50</b>	<b>363'004.40</b>	<b>4'883'000.00</b>	<b>340'000.00</b>	<b>4'724'332.20</b>	<b>360'487.85</b>
	Netto Aufwand		4'503'073.10		4'543'000.00		4'363'844.35
<b>6</b>	<b>VERKEHR</b>	<b>1'749'303.52</b>	<b>274'825.25</b>	<b>1'839'400.00</b>	<b>284'100.00</b>	<b>1'749'827.55</b>	<b>282'510.00</b>
	Netto Aufwand		1'474'478.27		1'555'300.00		1'467'317.55
<b>7</b>	<b>UMWELT UND RAUMORDNUNG</b>	<b>2'519'947.57</b>	<b>2'295'784.49</b>	<b>2'658'100.00</b>	<b>2'390'700.00</b>	<b>2'573'054.58</b>	<b>2'328'196.60</b>
	Netto Aufwand		224'163.08		267'400.00		244'857.98
<b>8</b>	<b>VOLKSWIRTSCHAFT</b>	<b>42'956.00</b>	<b>148'188.00</b>	<b>140'600.00</b>	<b>145'000.00</b>	<b>88'465.45</b>	<b>143'721.00</b>
	Netto Ertrag	105'232.00		4'400.00		55'255.55	
<b>9</b>	<b>FINANZEN UND STEUERN</b>	<b>877'072.33</b>	<b>16'543'242.00</b>	<b>1'008'300.00</b>	<b>17'343'600.00</b>	<b>1'653'072.02</b>	<b>17'195'842.31</b>
	Netto Ertrag	15'666'169.67		16'335'300.00		15'542'770.29	



Konto	Laufende Rechnung Funktionale Gliederung LR	Rechnung 2013		Voranschlag 2013		Rechnung 2012	
		Aufwand	Ertrag	Aufwand	Ertrag	Aufwand	Ertrag
<b>0</b>	<b>ALLGEMEINE VERWALTUNG</b>	<b>3'505'625.87</b>	<b>1'653'867.60</b>	<b>3'727'100.00</b>	<b>1'788'500.00</b>	<b>3'617'850.85</b>	<b>1'841'778.94</b>
	Netto Aufwand		1'851'758.27		1'938'600.00		1'776'071.91
<b>011</b>	<b>Gemeindeversammlung</b>	<b>92'772.37</b>		<b>95'800.00</b>		<b>65'337.50</b>	
011.300.00	Sitzungsgelder Wahlbüro	18'495.55		17'000.00		12'496.30	
011.300.01	Sitzungsgelder Rechnungsprüfungskommission	14'748.20		15'000.00		14'410.20	
011.301.00	Besoldungen nebenamtl. Personal	5'679.00		6'000.00		3'000.00	
011.310.00	Druck Abstimmungsmaterial	8'696.60		12'000.00		6'917.70	
011.310.01	Druck Unterlagen für die Gemeindeversammlung	11'874.10		12'000.00		11'038.10	
011.310.02	Publikationen, Inserate	2'711.50		2'500.00		726.90	
011.318.00	Porti	19'191.42		20'000.00		9'789.50	
011.318.01	Dienstleistungen, Beratungen	2'600.00		2'500.00		1'335.00	
011.319.00	Übriger Sachaufwand	1'485.85		2'000.00		1'095.10	
011.365.00	Beiträge an politische Parteien	4'200.00		4'200.00		2'000.00	
011.395.00	Sozialleistungen	3'090.15		2'600.00		2'528.70	
<b>012</b>	<b>Gemeinderat, Kommissionen</b>	<b>177'154.75</b>		<b>197'500.00</b>		<b>191'738.20</b>	
012.300.00	Sitzungsgelder Gemeinderat und Gemeinderatsausschüsse	31'191.60		35'000.00		34'338.80	
012.300.01	Besoldungen Gemeindepräsidium und Vize-Gemeindepräsidium	90'794.50		90'000.00		88'481.80	
012.309.00	Geschenke, Spenden	6'150.00		30'000.00		3'869.15	
012.317.00	Repräsentationsausgaben	2'586.20		3'000.00		2'364.80	
012.317.01	Spesenentschädigungen			300.00		160.00	
012.317.02	Jahresschlussessen Kommissionen	7'428.00		9'000.00		7'707.90	
012.319.00	Übriges, Unvorhergesehenes	18'436.60		10'000.00		33'300.40	
012.395.00	Sozialleistungen	20'567.85		20'200.00		21'515.35	
<b>020</b>	<b>Gemeindeverwaltung</b>	<b>1'553'622.00</b>	<b>123'141.35</b>	<b>1'602'900.00</b>	<b>122'000.00</b>	<b>1'526'044.55</b>	<b>159'968.64</b>
020.301.00	Besoldungen Verwaltungspersonal	916'918.25		960'000.00		906'100.10	
020.301.01	Besoldungen nebenamtl. Personal	1'986.60		2'000.00		1'917.30	
020.309.00	Kurskosten	1'319.20		8'000.00		11'625.90	
020.310.00	Büromaterial und Drucksachen	16'661.22		20'000.00		22'427.36	
020.310.01	Amtliche Publikationen, Inserate	7'734.80		15'000.00		2'765.25	
020.310.02	Fachliteratur, Zeitschriften	2'194.95		2'700.00		2'338.90	
020.310.03	Verwaltungsbibliothek	376.60		400.00		479.90	
020.311.00	Anschaffungen Mobiliar, Maschinen, Apparate und Geräte, EDV-Software	42'892.35		23'000.00		52'566.84	
020.313.01	Ankauf Hundemarken	5'170.00		5'100.00		4'990.00	
020.315.00	Unterhalt Mobiliar, Maschinen, Apparate und Geräte	2'163.70		2'500.00		2'027.60	
020.317.00	Spesenentschädigungen	781.20		600.00		255.70	
020.318.00	Dienstleistungen, Beratungen	12'465.30		13'000.00		10'442.90	
020.318.01	Versicherungen	30'351.25		23'500.00		22'983.45	
020.318.02	Telefon	11'493.10		14'000.00		12'087.45	
020.318.03	Porti	21'595.23		23'000.00		16'797.20	
020.318.05	Betriebungskosten	41'926.75		36'000.00		27'713.95	
020.318.10	EDV-Lizenz- und Serviceverträge	34'279.30		36'000.00		32'151.85	
020.319.00	Übriger Sachaufwand	902.95		1'500.00		566.65	
020.319.01	Verbandsbeiträge	5'427.80		5'500.00		4'678.60	
020.351.00	Beitrag an Kanton für Veranlagungen	218'816.80		220'000.00		205'863.45	
020.395.00	Sozialleistungen	178'164.65		191'100.00		185'264.20	
020.434.00	Gebühren, EDV-Serviceleistungen						90.00
020.435.00	Verkäufe Mobiliar, Maschinen und EDV-Hardware		180.00		1'000.00		932.00
020.436.01	Rückvergütung Betriebskosten		19'073.90		20'000.00		17'947.19
020.439.00	Übriger Ertrag		1'871.90		1'000.00		38'677.00
020.451.00	Kantonsbeitrag an Steuerregisterführung		7'102.60		7'000.00		7'182.40
020.452.00	Bezugsentschädigung röm.-kath. Kirchgemeinde		11'631.40		12'000.00		11'671.30
020.452.01	Bezugsentschädigung reformierte Kirchgemeinde		10'703.05		11'000.00		10'691.45

Konto	Laufende Rechnung Funktionale Gliederung LR	Rechnung 2013		Voranschlag 2013		Rechnung 2012	
		Aufwand	Ertrag	Aufwand	Ertrag	Aufwand	Ertrag
020.452.02	Verwaltungsentschädigungen der Kirchgemeinden		30'550.20		32'000.00		30'446.65
020.452.03	Bezugsentschädigung christ.-kath. Kirchgemeinde		98.30		200.00		130.65
020.490.00	Verwaltungskostenbeitrag (Spez.Finanz. 701/711/721)		41'930.00		37'800.00		42'200.00
<b>027</b>	<b>Bauverwaltung</b>	<b>72'910.45</b>	<b>30'958.00</b>	<b>84'200.00</b>	<b>34'600.00</b>	<b>83'523.65</b>	<b>41'728.00</b>
027.300.00	Sitzungsgelder Bau- und Infrastrukturkommission	21'063.40		20'000.00		17'567.40	
027.301.00	Besoldungen nebenamtl. Personal	13'698.40		13'900.00		13'698.40	
027.309.00	Kurskosten	2'814.70		2'000.00		1'150.00	
027.310.00	Publikationen, Inserate	2'981.75		1'000.00		1'677.45	
027.317.00	Spesenentschädigungen	3'000.00		3'000.00		3'000.00	
027.318.00	Pläne, Nachführung, Expertisen	14'801.35		30'000.00		33'768.20	
027.318.01	Honorare Projektarbeiten	225.00		2'000.00			
027.318.02	Grundbuchkosten	7'968.75		4'000.00		2'401.25	
027.318.03	Vermessungskosten	1'939.90		4'000.00		7'617.30	
027.319.00	Übriger Sachaufwand	1'657.40		2'000.00			
027.395.00	Sozialleistungen	2'759.80		2'300.00		2'643.65	
027.431.00	Baubewilligungsgebühren		20'475.00		20'000.00		32'285.00
027.439.00	Übriger Ertrag		3'083.00		2'000.00		1'993.00
027.490.00	Verwaltungskostenbeitrag (Spez.Finanz. 701/711/721)		7'400.00		12'600.00		7'450.00
<b>028</b>	<b>Allgemeine Personalkosten</b>	<b>1'446'650.35</b>	<b>1'446'650.35</b>	<b>1'574'700.00</b>	<b>1'574'700.00</b>	<b>1'523'608.30</b>	<b>1'523'608.30</b>
028.303.00	Sozialversicherungsbeiträge des Arbeitgebers an AHV/IV//ALV/EO	547'138.40		582'000.00		562'158.40	
028.304.00	Personalversicherungsbeiträge des Arbeitgebers an BVG	837'962.00		904'500.00		856'459.55	
028.305.00	Unfallversicherungsbeiträge des Arbeitgebers an BU/NBU	33'617.65		56'000.00		47'640.75	
028.305.01	Krankentaggeldversicherung (Verwaltung allgemein)	7'989.35		9'900.00		12'211.85	
028.305.02	Krankentaggeldversicherung (Lehrpersonen Volksschule)	19'942.95		22'300.00		45'137.75	
028.436.00	AHV/Rückvergütung Kinderzulagen		123'250.00		105'000.00		122'250.00
028.436.01	AHV/EO-Entschädigung		29'408.25		10'000.00		37'818.15
028.436.02	Versicherungsleistungen und Lohnausfallentschädigungen		64'460.40		10'000.00		192.40
028.460.00	Bundesbeitrag aus Rückvergütung CO2-Abgabe		1'306.10		5'000.00		3'240.55
028.495.00	Verrechnete Sozialleistungen		1'228'225.60		1'444'700.00		1'360'107.20
<b>030</b>	<b>Leistungen für Pensionierte</b>	<b>106'439.30</b>	<b>47'295.00</b>	<b>109'300.00</b>	<b>52'000.00</b>	<b>150'180.70</b>	<b>102'774.00</b>
030.307.00	Altersrenten aus Vorsorgefonds	47'295.00		52'000.00		102'774.00	
030.307.01	Renten vorzeitiger Pensionierungen	19'080.40		13'100.00		7'550.30	
030.380.00	Einlage in Vorsorgefonds	40'063.90		44'200.00		39'856.40	
030.480.00	Entnahme aus Vorsorgefonds		47'295.00		52'000.00		102'774.00
<b>090</b>	<b>Verwaltungsliegenschaften</b>	<b>56'076.65</b>	<b>5'822.90</b>	<b>62'700.00</b>	<b>5'200.00</b>	<b>77'417.95</b>	<b>13'700.00</b>
090.312.00	Energie, Wasser, Abwasser	7'235.70		8'000.00		7'584.25	
090.312.01	Heizungsmaterial			8'000.00		6'053.85	
090.313.00	Reinigungsmaterial			200.00		55.95	
090.314.00	Baulicher Unterhalt Gemeindehaus	10'054.80		10'000.00		26'138.15	
090.318.00	Versicherungen	22'072.65		18'500.00		20'710.45	
090.318.20	Gebäudereinigung Gemeindehaus	15'422.40		16'000.00		15'422.40	
090.319.00	Übriger Sachaufwand	1'291.10		2'000.00		1'452.90	
090.427.00	Liegenschaftserträge		5'200.00		5'200.00		13'700.00
090.436.00	Rückerstattungen		622.90				

Konto	Laufende Rechnung Funktionale Gliederung LR	Rechnung 2013		Voranschlag 2013		Rechnung 2012	
		Aufwand	Ertrag	Aufwand	Ertrag	Aufwand	Ertrag
<b>1</b>	<b>OEFFENTLICHE SICHERHEIT</b>	<b>433'472.15</b>	<b>339'564.24</b>	<b>479'900.00</b>	<b>333'500.00</b>	<b>409'016.95</b>	<b>290'690.90</b>
	Netto Aufwand		93'907.91		146'400.00		118'326.05
<b>100</b>	<b>Rechtswesen</b>	<b>31'663.60</b>	<b>39'847.84</b>	<b>27'100.00</b>	<b>30'000.00</b>	<b>25'923.80</b>	<b>32'953.00</b>
100.300.01	Besoldung Friedensrichter	2'066.20		2'400.00		2'350.40	
100.317.00	Spesenentschädigungen	120.00		500.00		216.20	
100.318.00	Gebühren Einwohnerkontrolle	29'163.35		24'000.00		23'008.45	
100.319.00	Übriger Sachaufwand	150.00				150.00	
100.395.00	Sozialleistungen	164.05		200.00		198.75	
100.431.00	Gebühren Einwohnerkontrolle		39'847.84		30'000.00		32'953.00
<b>140</b>	<b>Feuerwehr</b>	<b>306'792.85</b>	<b>260'446.95</b>	<b>345'300.00</b>	<b>254'500.00</b>	<b>272'106.80</b>	<b>209'850.10</b>
140.300.00	Sitzungsgelder	9'308.60		9'000.00		5'069.20	
	Feuerwehrkommission						
140.301.00	Besoldungen nebenamtl. Personal	31'121.20		32'000.00		31'408.20	
140.301.01	Sold für Übungen	36'009.80		47'000.00		32'102.40	
140.301.02	Lohnentschädigungen Kursbesuche	26'529.85		15'000.00		10'400.70	
140.301.03	Sold für Einsätze und Unterhalt	15'822.90		30'000.00		21'743.70	
140.309.00	Ärztliche Untersuchungen	1'800.00		4'000.00		3'250.00	
140.309.01	Ausbildung Chauffeure TLF	3'061.50		4'000.00		2'954.30	
140.309.02	Externe Ausbildungs- instruktionen und Kurse	3'650.30		4'000.00		3'890.80	
140.310.00	Büromaterial, Drucksachen	182.60		700.00		546.50	
140.310.01	Fachliteratur	2'403.75		3'000.00		1'297.50	
140.311.00	Anschaffungen Mobiliar, Maschinen, Geräte	37'070.25		45'000.00		25'643.90	
140.312.00	Energie, Wasser, Abwasser	1'526.35		1'500.00		1'444.65	
140.312.01	Heizungsmaterial	1'334.70		3'000.00		2'167.50	
140.313.00	Verpflegungen	7'361.85		7'000.00		6'420.05	
140.313.01	Sanitätsmaterial			1'000.00		141.40	
140.313.02	Treibstoffe	2'523.60		3'000.00		1'843.75	
140.313.03	Instruktionsmaterial für Übungen			2'000.00		799.40	
140.314.00	Unterhalt Gebäude			1'500.00		1'088.00	
140.315.00	Unterhalt Geräte, Material	17'821.80		12'000.00		6'200.45	
140.315.01	Unterhalt Fahrzeuge	1'609.15		6'000.00		7'239.55	
140.317.00	Reise- und Fahrzeug- entschädigungen	1'383.20		1'000.00		1'441.75	
140.318.00	Telefon, Alarmanlage Pikett	4'531.85		5'500.00		4'899.35	
140.318.01	Versicherungsprämien	3'359.10		5'000.00		3'360.50	
140.318.03	Porti	376.95		900.00		346.35	
140.318.04	Hilfeleistungen von Dritten			2'000.00			
140.318.90	Mehrwertsteuer (140.390.00)	6'304.00		6'400.00		6'304.00	
140.319.00	Übriger Sachaufwand	2'958.25		3'000.00		2'185.80	
140.319.01	Verbandsbeiträge	2'262.50		3'000.00		2'262.50	
140.330.00	Abschreibungen Feuerwehrsteuern	4'469.00		5'000.00		3'770.30	
140.390.00	Interne Verrechnung Hydrantenentschädigung (701.490.00)	78'800.00		80'000.00		78'800.00	
140.395.00	Sozialleistungen	3'209.80		2'800.00		3'084.30	
140.430.00	Feuerwehrsteuern der Vorjahre		26'558.20		20'000.00		26'644.74
140.430.01	Feuerwehrsteuern inkl. Fremdarbeiter		219'860.75		220'000.00		176'418.36
140.434.00	Dienstleistungen, Hilfeleistungen an Dritte		7'544.00		1'000.00		1'862.50
140.436.00	Rückerstattungen		260.00				
140.437.00	Feuerwehribussen		1'370.00		500.00		1'400.00
140.461.00	Subventionen SGV		4'804.00		13'000.00		3'374.50
140.461.01	Entschädigungen SGV		50.00				150.00

Konto	Laufende Rechnung Funktionale Gliederung LR	Rechnung 2013		Voranschlag 2013		Rechnung 2012	
		Aufwand	Ertrag	Aufwand	Ertrag	Aufwand	Ertrag
<b>150</b>	<b>Militär</b>	<b>16'526.80</b>		<b>10'000.00</b>		<b>15'310.70</b>	
150.352.00	Beitrag an Schiessanlage Grenchen-Bettlach	16'526.80		10'000.00		15'310.70	
<b>160</b>	<b>Zivilschutz</b>	<b>78'488.90</b>	<b>39'269.45</b>	<b>97'500.00</b>	<b>49'000.00</b>	<b>95'675.65</b>	<b>47'887.80</b>
160.300.00	Sitzungsgelder	3'400.00		2'000.00		2'750.00	
160.312.00	Energie, Wasser, Abwasser	4'841.90		5'000.00		4'898.00	
160.314.00	Unterhalt von Schutzanlagen (Zivilschutz)	4'116.55		10'500.00		2'229.95	
160.318.00	Versicherung SGV	700.00		700.00		700.00	
160.352.00	Betriebskostenbeitrag an Regionale Zivilschutzorganisation	63'132.30		77'000.00		76'972.50	
160.352.01	Kostenanteil an Führungsstab der Regionalen Zivilschutzorganisation	2'028.20		2'200.00		2'128.00	
160.352.02	Investitionsbeitrag an Regionale Zivilschutzorganisation					5'764.70	
160.395.00	Sozialleistungen	269.95		100.00		232.50	
160.430.00	Schutzraumbau-Ersatzabgabe						-9'695.00
160.434.00	Benützungsgebühren der Zivilschutzanlage		50.00		200.00		100.00
160.481.00	Entnahme aus Schutzraumbau- ersatzabgabefonds		39'219.45		48'800.00		57'482.80

Konto	Laufende Rechnung Funktionale Gliederung LR	Rechnung 2013		Voranschlag 2013		Rechnung 2012	
		Aufwand	Ertrag	Aufwand	Ertrag	Aufwand	Ertrag
<b>2</b>	<b>BILDUNG</b>	<b>8'129'326.59</b>	<b>1'036'264.25</b>	<b>8'388'000.00</b>	<b>1'053'000.00</b>	<b>8'198'968.14</b>	<b>1'091'229.50</b>
	Netto Aufwand		7'093'062.34		7'335'000.00		7'107'738.64
<b>200</b>	<b>Kindergarten</b>	<b>563'173.50</b>	<b>60'888.60</b>	<b>580'100.00</b>	<b>62'300.00</b>	<b>568'369.79</b>	<b>73'826.00</b>
200.302.00	Besoldungen	478'178.50		470'000.00		474'354.60	
200.310.00	Schulmaterial	12'507.75		13'300.00		12'146.19	
200.311.00	Anschaffungen Mobiliar, Schul- und Turngeräte	2'226.80		2'500.00		3'352.30	
200.395.00	Sozialleistungen	70'260.45		94'300.00		78'516.70	
200.461.00	Kantonsbeitrag an Besoldungen		60'888.60		62'300.00		73'826.00
<b>210</b>	<b>Primarschule</b>	<b>2'297'896.26</b>	<b>269'449.65</b>	<b>2'428'500.00</b>	<b>277'800.00</b>	<b>2'334'870.61</b>	<b>268'737.25</b>
210.302.00	Besoldungen	1'788'762.65		1'839'000.00		1'783'874.50	
210.302.04	Besoldungen Deutsch als Zweitsprache (DaZ)	98'685.60		107'000.00		111'165.70	
210.310.00	Schulmaterial	64'507.61		76'900.00		67'514.56	
210.310.01	Schulmaterial Deutsch als Zweitsprache (DaZ)	791.00		1'800.00		895.20	
210.310.02	Schulmaterial Werken	8'158.35		9'000.00		7'146.25	
210.311.00	Anschaffung Mobiliar, Schul- und Turngeräte	3'868.35		4'500.00		3'596.70	
210.395.00	Sozialleistungen	333'122.70		390'300.00		360'677.70	
210.461.00	Kantonsbeitrag an Besoldungen		269'449.65		277'800.00		268'737.25
<b>212</b>	<b>Sekundarschule</b>	<b>2'008'120.88</b>	<b>327'337.05</b>	<b>2'036'600.00</b>	<b>330'500.00</b>	<b>2'079'144.82</b>	<b>376'277.50</b>
212.302.00	Besoldungen	913'768.35		922'000.00		879'841.90	
212.310.00	Schulmaterial	27'121.85		29'400.00		30'920.92	
212.310.01	Schulmaterial Fremdsprachen	3'840.15		4'000.00		3'966.15	
212.310.02	Schulmaterial Werken	5'173.05		10'500.00		11'015.15	
212.311.00	Anschaffungen Mobiliar, Schul- und Turngeräte	39'882.23		40'000.00			
212.352.00	Schulgelder an andere Gemeinden	702'993.80		727'700.00		902'183.30	
212.361.00	Beitrag an Kanton für Gymnasialunterricht (9. Klasse)	157'080.00		118'000.00		78'540.00	
212.395.00	Sozialleistungen	158'261.45		185'000.00		172'677.40	
212.452.00	Schulgelder von anderen Gemeinden		116'716.65		115'500.00		200'200.00
212.461.00	Kantonsbeitrag an Besoldungen		210'620.40		215'000.00		176'077.50
<b>214</b>	<b>Kleinklasse / Spezielle Förderung</b>	<b>444'328.70</b>	<b>76'358.20</b>	<b>469'600.00</b>	<b>86'500.00</b>	<b>429'100.25</b>	<b>71'803.90</b>
214.302.00	Besoldungen	123'321.05		139'500.00		129'112.95	
214.302.02	Besoldungen spezielle Förderung	244'539.55		247'000.00		222'487.95	
214.310.00	Schulmaterial	4'509.85		5'500.00		5'689.75	
214.395.00	Sozialleistungen	71'958.25		77'600.00		71'809.60	
214.436.00	Rückerstattungen sonder- pädagogische Massnahmen		26'263.40		31'500.00		37'445.45
214.461.00	Kantonsbeitrag an Besoldungen		50'094.80		55'000.00		34'358.45

Konto	Laufende Rechnung Funktionale Gliederung LR	Rechnung 2013		Voranschlag 2013		Rechnung 2012	
		Aufwand	Ertrag	Aufwand	Ertrag	Aufwand	Ertrag
<b>216</b>	<b>Werken und Hauswirtschaft</b>	<b>520'274.05</b>	<b>59'848.75</b>	<b>587'000.00</b>	<b>63'000.00</b>	<b>515'359.84</b>	<b>58'376.80</b>
216.302.00	Besoldungen Werken	322'028.40		359'000.00		339'514.65	
216.302.01	Besoldungen Hauswirtschaft	83'113.40		83'100.00		63'606.45	
216.310.00	Schulmaterial Werken	27'079.60		32'000.00		26'378.09	
216.310.01	Schulmaterial, Lebensmittel Hauswirtschaft	15'095.15		18'000.00		11'759.25	
216.311.00	Anschaffungen Mobiliar, Maschinen Werken			2'200.00		2'457.40	
216.311.01	Anschaffungen Mobiliar, Maschinen Hauswirtschaft	353.60		500.00			
216.315.00	Unterhalt Mobiliar, Maschinen Werken	2'348.35		3'000.00		1'847.95	
216.315.01	Unterhalt Mobiliar, Maschinen Hauswirtschaft			500.00		34.90	
216.395.00	Sozialleistungen	70'255.55		88'700.00		69'761.15	
216.461.00	Kantonsbeitrag an Besoldungen Werken		47'381.75		50'600.00		48'835.85
216.461.01	Kantonsbeitrag an Besoldungen Hauswirtschaft		12'467.00		12'400.00		9'540.95
<b>217</b>	<b>Musikschule</b>	<b>522'801.27</b>	<b>156'040.20</b>	<b>530'800.00</b>	<b>146'000.00</b>	<b>522'257.25</b>	<b>150'247.35</b>
217.301.00	Besoldungen nebenamtl. Personal	12'712.05		12'700.00		12'712.05	
217.302.00	Besoldungen Musiklehrpersonen	413'648.90		411'000.00		404'971.85	
217.309.00	Weiterbildung	1'577.15		2'000.00		1'132.30	
217.310.00	Notenmaterial, Schulmaterial	2'370.90		2'700.00		2'958.30	
217.311.00	Anschaffung Musikinstrumente	1'512.65		2'000.00		2'049.30	
217.315.00	Unterhalt Musikinstrumente	2'395.30		3'000.00		2'594.75	
217.316.00	Miete Musikinstrumente	1'123.70		3'000.00		1'593.60	
217.317.00	Konzert, Schulveranstaltung, Konsumation	8'416.87		8'500.00		2'016.05	
217.319.00	Übriger Sachaufwand	588.80		500.00		1'376.25	
217.319.01	Verbandsbeiträge	1'160.00		1'300.00		1'320.00	
217.395.00	Sozialleistungen	77'294.95		84'100.00		89'532.80	
217.433.00	Schulgelder Rückerstattungen inkl. Instrumentenmiete		117'346.00		115'000.00		113'636.45
217.461.00	Kantonsbeitrag an Besoldungen		38'694.20		31'000.00		36'610.90
<b>218</b>	<b>Schulanlagen</b>	<b>822'123.78</b>	<b>20'320.55</b>	<b>814'400.00</b>	<b>22'400.00</b>	<b>842'319.61</b>	<b>23'786.45</b>
218.301.00	Besoldungen Hauswarte	207'776.40		210'000.00		207'776.40	
218.301.01	Besoldungen nebenamtl. Personal	131'737.40		135'000.00		126'448.40	
218.306.00	Dienstkleider Hauswarte	290.25		800.00		496.65	
218.311.00	Anschaffungen Mobiliar, Maschinen, Geräte	20'312.22		19'000.00		9'163.90	
218.312.00	Energie, Wasser, Abwasser, Antenne GAG	98'667.00		120'000.00		104'523.80	
218.312.01	Heizungsmaterial	85'003.65		75'000.00		111'849.15	
218.313.00	Reinigungsmaterial	12'852.75		20'000.00		14'181.00	
218.314.00	Baulicher Unterhalt, Sanierungen, Renovationen	94'109.06		61'000.00		93'204.21	
218.314.01	Unterhalt Grün- und Spielflächen	24'696.90		16'000.00		13'551.50	
218.314.02	Unterhalt Schwimmanlage	14'460.55		15'000.00		21'740.70	
218.315.00	Unterhalt Maschinen, Mobiliar, Geräte	3'913.70		12'000.00		7'648.45	
218.316.00	Baurechtszins Parkplatz Mehrzweckhalle Büelen	7'172.70		7'500.00		7'172.70	
218.317.00	Spesenentschädigungen	595.60		1'000.00		688.20	
218.318.00	Versicherungen SGV	19'720.30		19'000.00		19'027.20	
218.318.01	Telefon	8'261.75		7'500.00		8'864.75	
218.318.20	Gebäudereinigung KG Stellihof	12'830.40		13'000.00		12'830.40	
218.319.00	Übriger Sachaufwand	10'809.85		14'000.00		11'509.35	
218.395.00	Sozialleistungen	68'913.30		68'600.00		71'642.85	
218.427.00	Mietzins-Rückerstattung Hauswarte		8'400.00		8'400.00		8'400.00
218.434.00	Benützungsgebühren		11'740.00		14'000.00		14'995.00
218.436.00	Rückerstattungen		180.55				391.45

Konto	Laufende Rechnung Funktionale Gliederung LR	Rechnung 2013		Voranschlag 2013		Rechnung 2012	
		Aufwand	Ertrag	Aufwand	Ertrag	Aufwand	Ertrag
<b>219</b>	<b>Schule allgemein und Verwaltung</b>	<b>600'708.15</b>	<b>66'021.25</b>	<b>611'000.00</b>	<b>64'500.00</b>	<b>593'545.97</b>	<b>68'174.25</b>
219.300.00	Sitzungsgelder Bildungsausschuss	4'107.80		3'000.00		3'583.40	
219.301.00	Besoldungen nebenamtl. Personal	54'354.75		54'600.00		43'853.75	
219.301.01	Besoldungen Schulleitung	231'041.25		204'300.00		203'583.85	
219.301.02	Besoldungen Schulsozialarbeit	55'168.30		55'700.00		55'168.30	
219.309.00	Weiterbildung Lehrkräfte	14'539.35		20'000.00		29'487.90	
219.310.00	Büromaterial, Drucksachen	17'880.30		18'000.00		16'876.10	
219.310.01	Lehrerbibliothek	1'335.00		1'800.00		1'278.70	
219.310.02	Fachliteratur, Zeitschriften	1'451.35		2'000.00		1'529.20	
219.310.03	Publikationen, Inserate	569.95		1'000.00		275.90	
219.311.00	Anschaffungen Mobiliar und Maschinen	359.80		800.00		449.50	
219.311.01	Anschaffungen EDV Schulbereich	24'921.15		24'600.00		7'943.75	
219.315.00	Betriebskosten EDV Schulbereich	19'871.80		19'900.00		22'069.27	
219.317.00	Spesenentschädigungen	2'174.65		2'500.00		2'864.00	
219.317.01	Schulveranstaltungen	6'644.20		10'000.00		8'872.55	
219.317.02	Schulreisen, Klassenlager, Schulverlegung, Exkursionen	20'353.55		21'400.00		21'686.00	
219.317.03	Skilager	45'178.40		52'000.00		36'257.95	
219.317.05	Schulsporttag	5'809.35		4'500.00		4'490.50	
219.318.04	Honorare Projektarbeiten	1'347.00		2'000.00		36'000.00	
219.318.05	Schülerunfallversicherung	4'329.60		6'500.00		5'921.20	
219.318.10	Dienstleistungen EDV	10'467.70		15'100.00		6'441.75	
219.319.00	Übriger Sachaufwand	392.60		1'500.00		1'825.30	
219.352.00	Schulgelder an andere Gemeinden und 10. Schuljahr	25'825.00		31'000.00		33'211.20	
219.395.00	Sozialleistungen	52'585.30		58'800.00		49'875.90	
219.439.00	Sponsoring Schulzeitschrift und übriger Ertrag		14'380.00		15'000.00		14'554.50
219.461.00	Kantonsbeitrag an Schulleitung		43'168.25		41'500.00		44'307.25
219.469.00	Papiersammlung		8'473.00		8'000.00		9'312.50
<b>220</b>	<b>Sonderschulung</b>	<b>349'900.00</b>		<b>330'000.00</b>		<b>314'000.00</b>	
220.364.00	Beiträge an Sonderschulen und Heimaufenthalte	349'900.00		330'000.00		314'000.00	

Konto	Laufende Rechnung Funktionale Gliederung LR	Rechnung 2013		Voranschlag 2013		Rechnung 2012	
		Aufwand	Ertrag	Aufwand	Ertrag	Aufwand	Ertrag
<b>3</b>	<b>KULTUR UND FREIZEIT</b>	<b>233'755.15</b>	<b>69'227.40</b>	<b>267'500.00</b>	<b>68'000.00</b>	<b>236'522.06</b>	<b>76'740.90</b>
	Netto Aufwand		164'527.75		199'500.00		159'781.16
<b>300</b>	<b>Kulturförderung</b>	<b>154'378.90</b>	<b>1'797.75</b>	<b>170'500.00</b>	<b>1'500.00</b>	<b>159'646.21</b>	<b>9'297.75</b>
300.300.00	Sitzungsgelder Jugend-, Kultur- und Sportkommission	9'669.10		17'000.00		15'851.70	
300.301.00	Besoldungen nebenamtl. Personal	13'698.40		13'900.00		13'698.40	
300.301.02	Besoldungen für Ausstellungen im Adamhaus (Spycher-Galerie)	4'137.00		4'300.00		4'095.00	
300.310.00	Gemeinde-Infoblatt	4'823.30		6'000.00		4'654.70	
300.318.00	Bundes- und Jungbürgerfeier	7'308.70		7'000.00		7'173.60	
300.319.00	Übriger Sachaufwand	11'775.25		15'000.00		13'506.51	
300.362.00	Beiträge an Stadttheater Solothurn und Parktheater Grenchen	26'000.00		26'000.00		26'000.00	
300.365.01	Beiträge an Ortsvereine	41'547.50		43'000.00		42'657.50	
300.365.04	Kulturpreis			1'500.00			
300.365.05	Unterstützungsbeiträge an Vereine	4'210.00		3'000.00			
300.365.06	Beiträge an diverse Organisationen	26'851.00		27'400.00		25'178.00	
300.365.07	Beiträge MZH Büelen an Ortsvereine	2'175.00		4'000.00		3'986.00	
300.395.00	Sozialleistungen	2'183.65		2'400.00		2'844.80	
300.436.00	Rückerstattung Gemeinde-Infoblatt (Gewerbevereinigung Bettlach)		1'797.75		1'500.00		1'797.75
300.461.00	Kantons- und Bundesbeiträge						7'500.00
<b>320</b>	<b>Gemeinschaftsantenne</b>		<b>15'951.80</b>		<b>16'000.00</b>		<b>15'739.10</b>
320.434.00	Benützungsgebühren		15'951.80		16'000.00		15'739.10
<b>330</b>	<b>Oeffentliche Anlagen</b>	<b>10'899.80</b>		<b>10'000.00</b>		<b>3'810.45</b>	
330.314.00	Baulicher Unterhalt	10'899.80		10'000.00		3'810.45	
<b>341</b>	<b>Sportanlage Neufeld (FCB)</b>	<b>17'321.65</b>		<b>25'500.00</b>		<b>23'650.95</b>	
341.312.00	Wasser, Abwasser	3'870.05		4'500.00		5'627.45	
341.314.00	Gebäudeunterhalt	2'784.25		10'000.00		7'376.10	
341.314.01	Unterhalt Grün- und Spielflächen	9'994.35		10'000.00		10'000.00	
341.318.00	Versicherungen	673.00		1'000.00		647.40	



Konto	Laufende Rechnung Funktionale Gliederung LR	Rechnung 2013		Voranschlag 2013		Rechnung 2012	
		Aufwand	Ertrag	Aufwand	Ertrag	Aufwand	Ertrag
<b>355</b>	<b>Bängihaus</b>	<b>12'755.50</b>	<b>3'077.60</b>	<b>17'400.00</b>	<b>2'000.00</b>	<b>11'604.40</b>	<b>3'103.30</b>
355.301.00	Besoldung Hauswart	3'000.00		3'000.00		3'000.00	
355.311.00	Anschaffungen Mobiliar, Maschinen, Apparate und Geräte			500.00			
355.312.00	Energie, Wasser, Abwasser, Antenne GAG	2'506.35		4'000.00		2'922.45	
355.312.01	Heizungsmaterial, Gas	3'548.95		4'500.00		3'513.75	
355.314.00	Gebäudeunterhalt	2'128.40		2'000.00		624.70	
355.318.00	Versicherungen	1'150.00		1'200.00		1'106.25	
355.319.00	Übriger Sachaufwand	183.60		2'000.00		183.60	
355.395.00	Sozialleistungen	238.20		200.00		253.65	
355.434.00	Benützungsgebühren		3'077.60		2'000.00		3'103.30
<b>356</b>	<b>Adamhaus und Adam-Spycher</b>	<b>38'399.30</b>	<b>48'400.25</b>	<b>44'100.00</b>	<b>48'500.00</b>	<b>37'810.05</b>	<b>48'600.75</b>
356.301.00	Besoldung Hauswart	13'200.00		13'200.00		12'000.00	
356.311.01	Anschaffungen Mobiliar, Maschinen, Apparate und Geräte			1'000.00			
356.312.00	Energie, Wasser, Abwasser, Antenne GAG	3'725.50		8'000.00		3'856.10	
356.312.01	Heizungsmaterial, Gas	4'726.60		8'000.00		4'728.30	
356.314.00	Gebäudeunterhalt	9'993.00		5'000.00		11'639.80	
356.318.00	Versicherungen	1'562.50		3'000.00		1'503.05	
356.319.00	Übriger Sachaufwand	4'143.70		5'000.00		3'068.15	
356.395.00	Sozialleistungen	1'048.00		900.00		1'014.65	
356.427.00	Mietzinseinnahmen		48'000.00		48'000.00		48'000.00
356.434.00	Benützungsgebühren		400.25		500.00		600.75

Konto	Laufende Rechnung Funktionale Gliederung LR	Rechnung 2013		Voranschlag 2013		Rechnung 2012	
		Aufwand	Ertrag	Aufwand	Ertrag	Aufwand	Ertrag
<b>4</b>	<b>GESUNDHEIT</b>	<b>455'346.55</b>	<b>88'915.60</b>	<b>459'000.00</b>	<b>104'500.00</b>	<b>469'440.80</b>	<b>109'352.60</b>
	Netto Aufwand		366'430.95		354'500.00		360'088.20
<b>440</b>	<b>Krankenpflege, Hauspflege</b>	<b>195'197.05</b>		<b>179'600.00</b>		<b>180'087.55</b>	
440.365.01	Defizitanteil an Spitex-Verein	193'271.05		177'600.00		178'392.45	
440.365.02	Beitrag an Kinderspitex	1'926.00		2'000.00		1'695.10	
<b>450</b>	<b>Krankheitsbekämpfung</b>	<b>89'801.00</b>		<b>91'400.00</b>		<b>90'607.00</b>	
450.365.01	Beitrag an die Suchthilfe	81'855.00		83'300.00		82'688.00	
450.365.02	Beitrag an SAGIF	7'946.00		8'100.00		7'919.00	
<b>460</b>	<b>Schulgesundheitsdienst</b>	<b>2'498.40</b>	<b>282.50</b>	<b>3'000.00</b>	<b>500.00</b>	<b>2'061.95</b>	<b>530.00</b>
460.313.00	Medikamente, Sanitätsmaterial	500.50		500.00		359.65	
460.313.01	Pausenäpfelaktion	478.80		1'000.00		684.00	
460.318.00	Honorare Schularzt	1'519.10		1'500.00		1'018.30	
460.434.00	Elternbeiträge an Pausenäpfelaktion		282.50		500.00		530.00
<b>461</b>	<b>Schulzahnpflege</b>	<b>163'362.25</b>	<b>88'633.10</b>	<b>180'100.00</b>	<b>104'000.00</b>	<b>192'303.60</b>	<b>108'822.60</b>
461.310.00	Büromaterial, Drucksachen	365.00		500.00		30.00	
461.313.00	Zahngelée	29.50		200.00		122.00	
461.318.00	Honorare Zahnärzte (Zahnbehandlungen)	56'507.65		60'000.00		56'271.90	
461.318.01	Honorare Zahnärzte (Zahnkorrekturen, Kieferorthopädie)	89'616.50		99'000.00		113'254.80	
461.318.03	Jugendzahnpflege	11'043.05		15'000.00		15'457.85	
461.395.00	Sozialleistungen	5'800.55		5'400.00		7'167.05	
461.434.00	Rückvergütungen an Zahnbehandlungen		8'632.55		15'000.00		9'976.70
461.434.01	Rückvergütungen an Zahnkorrekturen und Kieferorthopädie		75'244.50		80'000.00		90'350.65
461.434.02	Rückvergütungen an Jugendzahnpflege		4'756.05		9'000.00		8'495.25
<b>470</b>	<b>Lebensmittelkontrolle</b>	<b>4'487.85</b>		<b>4'900.00</b>		<b>4'380.70</b>	
470.301.01	Besoldungen Pilzkontrolleure	3'716.20		3'800.00		3'716.20	
470.309.00	Kurskosten	120.00		300.00			
470.310.00	Drucksachen, Publikationen	156.60		300.00		150.30	
470.318.00	Porti	100.00		100.00		100.00	
470.319.01	Verbandsbeiträge	100.00		100.00		100.00	
470.395.00	Sozialleistungen	295.05		300.00		314.20	

Konto	Laufende Rechnung Funktionale Gliederung LR	Rechnung 2013		Voranschlag 2013		Rechnung 2012	
		Aufwand	Ertrag	Aufwand	Ertrag	Aufwand	Ertrag
<b>5</b>	<b>SOZIALE WOHLFAHRT</b>	<b>4'866'077.50</b>	<b>363'004.40</b>	<b>4'883'000.00</b>	<b>340'000.00</b>	<b>4'724'332.20</b>	<b>360'487.85</b>
	Netto Aufwand		4'503'073.10		4'543'000.00		4'363'844.35
<b>500</b>	<b>Sozialversicherungen</b>	<b>1'278'522.40</b>		<b>1'489'600.00</b>		<b>1'283'058.20</b>	
500.351.00	Verwaltungskosten für Ergänzungsleistungen	48'445.80		44'100.00		41'141.80	
500.361.00	Gemeindebeitrag an Ergänzungsleistungen (EL)	1'230'076.60		1'445'500.00		1'241'916.40	
<b>535</b>	<b>Leistungen an Alter</b>	<b>33'885.50</b>		<b>36'500.00</b>		<b>33'414.60</b>	
535.318.00	Seniorenausflug	23'830.50		24'000.00		21'914.60	
535.319.00	Altersehrungen			500.00			
535.365.00	Beiträge an diverse Organisationen	2'000.00		2'000.00		2'000.00	
535.366.00	Verbilligte Abgabe von BGU-Mehrfahrtenkarten	8'055.00		10'000.00		9'500.00	
<b>540</b>	<b>Jugend und Familien</b>	<b>59'263.90</b>		<b>62'800.00</b>		<b>83'207.70</b>	
540.310.00	Elternbriefe	1'508.40		1'500.00		1'310.00	
540.364.00	Beitrag an SROL	15'100.00		15'100.00		15'100.00	
540.364.01	Beitrag an Mütter- und Väterberatungsstelle	32'559.00		33'000.00		31'300.00	
540.364.02	Beitrag an Ehe-, Lebens- und Schwangerschaftsberatung	6'259.50		6'400.00		6'323.20	
540.365.00	Beiträge an diverse Institutionen	900.00		3'800.00		500.00	
540.365.01	Beitrag an Kinderschutz	2'937.00		3'000.00		2'840.10	
540.365.02	Beitrag an Kinderkrippe Teddybär					25'834.40	
<b>541</b>	<b>Kindertagesstätte</b>	<b>519'328.80</b>	<b>363'004.40</b>	<b>554'000.00</b>	<b>340'000.00</b>	<b>547'994.90</b>	<b>360'487.85</b>
541.300.00	Sitzungsgelder Betriebskommission und Geschäftsleitung	9'816.00		10'000.00		6'085.30	
541.302.00	Besoldungen	320'865.45		348'000.00		348'185.40	
541.309.00	Weiterbildungskosten	2'828.05		6'000.00		6'247.30	
541.310.00	Bastelmaterial, Büromaterial	3'146.65		3'500.00		6'529.40	
541.311.00	Anschaffungen Mobiliar, Geräte	1'429.80		3'000.00		1'678.45	
541.313.00	Verpflegungen	46'516.55		49'000.00		46'983.00	
541.313.01	Reinigungsmaterial	1'216.80		2'500.00		3'210.75	
541.315.00	Unterhalt und Reparaturen Mobiliar	504.10		500.00		528.35	
541.316.00	Mietzins	48'000.00		48'000.00		48'000.00	
541.317.00	Autospesen und Ausflüge	2'575.90		2'500.00		1'797.80	
541.318.00	Porti, Telefon	1'574.10		1'600.00		1'788.75	
541.318.01	Versicherungen	1'135.80		1'500.00		1'504.80	
541.318.02	Honorare Beratung	2'557.10		4'000.00			
541.319.00	Übriger Sachaufwand	11'255.05		4'000.00		3'554.35	
541.395.00	Sozialleistungen	65'907.45		69'900.00		71'901.25	
541.433.00	Elternbeiträge		323'004.40		300'000.00		319'761.85
541.433.01	Firmenbeiträge		40'000.00		40'000.00		40'000.00
541.436.00	Rückerstattungen						726.00

Konto	Laufende Rechnung Funktionale Gliederung LR	Rechnung 2013		Voranschlag 2013		Rechnung 2012	
		Aufwand	Ertrag	Aufwand	Ertrag	Aufwand	Ertrag
<b>543</b>	<b>Alimentenbevorschussung</b>	<b>77'045.00</b>		<b>93'100.00</b>		<b>80'891.60</b>	
543.362.00	Alimentenbevorschussung	77'045.00		93'100.00		80'891.60	
<b>550</b>	<b>Invalidität</b>	<b>5'733.50</b>		<b>5'900.00</b>		<b>5'777.60</b>	
550.365.00	Beiträge an diverse Organisationen	1'400.00		1'400.00		1'400.00	
550.365.01	Beitrag an Verein Inva Mobil	4'333.50		4'500.00		4'377.60	
<b>570</b>	<b>Alters- und Pflegeheime</b>	<b>389'946.70</b>		<b>418'000.00</b>		<b>397'213.75</b>	
570.362.00	Gemeindebeitrag an Pflegekosten (Pflegefiananzierung)	389'946.70		418'000.00		397'213.75	
<b>580</b>	<b>Allgemeine Sozialhilfe</b>	<b>65'754.95</b>		<b>60'000.00</b>		<b>26'654.75</b>	
580.361.01	Soziallohnprojekte SoloPro	44'524.60		39'200.00		15'652.85	
580.361.02	Sozialhilfestatistik (BFS)	933.40		1'000.00		905.00	
580.364.01	Verwaltungskostenbeitrag Case-Management	7'863.50		8'400.00		7'655.90	
580.365.01	Beiträge an Sozialhilfswerke	1'000.00		1'400.00		900.00	
580.366.02	Bestattungskosten für Minderbemittelte	11'433.45		10'000.00		1'541.00	
<b>582</b>	<b>Gesetzliche Sozialhilfe</b>	<b>2'416'596.75</b>		<b>2'143'100.00</b>		<b>2'246'119.10</b>	
582.352.00	Beiträge an die Sozialregion Oberer Leberberg (Sozialadministration)	622'098.60		611'900.00		529'166.90	
582.352.01	Beiträge an die Sozialregion Oberer Leberberg (Gesetzliche Sozialhilfe)	1'785'771.30		1'531'200.00		1'716'952.20	
582.352.02	Beiträge an die Sozialregion Oberer Leberberg (Investitionsbeiträge)	8'726.85					
<b>590</b>	<b>Hilfsaktionen</b>	<b>20'000.00</b>		<b>20'000.00</b>		<b>20'000.00</b>	
590.362.00	Patenschaft für bedrängte Gemeinden	20'000.00		20'000.00		20'000.00	

Konto	Laufende Rechnung Funktionale Gliederung LR	Rechnung 2013		Voranschlag 2013		Rechnung 2012	
		Aufwand	Ertrag	Aufwand	Ertrag	Aufwand	Ertrag
<b>6</b>	<b>VERKEHR</b>	<b>1'749'303.52</b>	<b>274'825.25</b>	<b>1'839'400.00</b>	<b>284'100.00</b>	<b>1'749'827.55</b>	<b>282'510.00</b>
	Netto Aufwand		1'474'478.27		1'555'300.00		1'467'317.55
<b>620</b>	<b>Gemeindestrassen</b>	<b>477'083.84</b>		<b>483'400.00</b>	<b>100.00</b>	<b>495'744.61</b>	
620.312.00	Strom für Strassenbeleuchtung	50'289.25		52'000.00		49'500.10	
620.313.00	Strassensignalisation	14'636.85		20'000.00		28'493.15	
620.314.00	Strassenunterhalt	101'082.80		95'000.00		97'498.30	
620.314.01	Strassenbau- und Erweiterungs- kosten, Landerwerb	600.00		5'000.00		2'171.75	
620.314.03	Unterhalt, Erweiterungen Strassenbeleuchtung	60'549.20		52'000.00		37'056.35	
620.314.05	Deckbeläge auf bestehenden Strassen	74'857.10		85'000.00		112'527.30	
620.314.06	Strassenreinigung und Winterdienste	96'086.49		90'000.00		89'515.51	
620.318.00	Transportkosten			500.00			
620.318.90	Mehrwertsteuer (620.390.00)	5'850.55		5'900.00		5'850.55	
620.362.00	Unterhalt Bergstrassen			5'000.00			
620.390.00	Interne Verrechnung Strassenentwässerung (711.490.01)	73'131.60		73'000.00		73'131.60	
620.436.00	Diverse Rückerstattungen				100.00		
<b>622</b>	<b>Werkhof</b>	<b>678'839.02</b>	<b>219'705.25</b>	<b>722'100.00</b>	<b>231'800.00</b>	<b>714'055.08</b>	<b>229'750.00</b>
622.301.00	Besoldung Betriebspersonal	495'787.25		484'000.00		462'986.10	
622.301.01	Besoldungen nebenamtl. Personal	7'879.50		7'000.00		6'219.80	
622.306.00	Dienstkleider	4'088.05		4'000.00		3'537.15	
622.311.00	Anschaffungen Mobiliar, Maschinen und Geräte	3'294.90		10'000.00		24'639.75	
622.312.00	Energie, Wasser, Abwasser	3'052.70		3'000.00		2'889.30	
622.312.01	Heizungsmaterial	2'669.45		10'000.00		4'335.05	
622.313.00	Betriebsmaterial	4'273.97		7'500.00		7'181.45	
622.313.01	Treibstoffe	15'082.65		13'500.00		15'574.80	
622.314.00	Baulicher Unterhalt	13'250.65		15'000.00		22'196.94	
622.315.00	Unterhalt Mobiliar, Maschinen und Geräte	22'589.75		17'000.00		18'692.64	
622.315.01	Unterhalt Fahrzeuge	32'825.35		15'000.00		14'727.80	
622.318.00	Versicherungen	14'389.05		11'500.00		14'589.35	
622.318.01	Telefon	2'852.65		2'000.00		3'310.40	
622.318.20	Gebäudereinigung	12'830.40		17'000.00		12'830.40	
622.319.00	Übriger Sachaufwand	3'712.80		8'000.00		5'167.35	
622.395.00	Sozialleistungen	40'259.90		97'600.00		95'176.80	
622.434.00	Erlös aus Aufträgen				100.00		
622.439.00	Übriger Ertrag		2'295.25		1'000.00		140.00
622.490.00	Interne Verrechnung (Spez.-Finanz. 701/711/721)		217'410.00		230'700.00		229'610.00
<b>650</b>	<b>Regionalverkehr</b>	<b>582'380.66</b>	<b>55'120.00</b>	<b>622'900.00</b>	<b>52'200.00</b>	<b>529'027.86</b>	<b>52'760.00</b>
650.318.00	SBB-Tageskarten	51'266.56		52'200.00		48'387.21	
650.361.00	Beitrag an Kanton für öffentlichen Verkehr	518'830.00		556'600.00		468'258.00	
650.362.00	Defizitbeitrag an Stadt Grenchen BGU Berglinie 18	7'172.10		8'000.00		7'233.15	
650.364.02	Beitrag an MOONLINER	5'112.00		6'100.00		5'149.50	
650.434.00	Verkäufe SBB-Tageskarten		55'120.00		52'200.00		52'760.00
<b>660</b>	<b>Schiffahrt</b>	<b>1'000.00</b>		<b>1'000.00</b>		<b>1'000.00</b>	
660.364.00	Beitrag an Aarefähre	1'000.00		1'000.00		1'000.00	
<b>670</b>	<b>Flugplätze</b>	<b>10'000.00</b>		<b>10'000.00</b>		<b>10'000.00</b>	
670.364.00	Beitrag an Flughafen Grenchen	10'000.00		10'000.00		10'000.00	

Konto	Laufende Rechnung Funktionale Gliederung LR	Rechnung 2013		Voranschlag 2013		Rechnung 2012	
		Aufwand	Ertrag	Aufwand	Ertrag	Aufwand	Ertrag
<b>7</b>	<b>UMWELT UND RAUMORDNUNG</b>	<b>2'519'947.57</b>	<b>2'295'784.49</b>	<b>2'658'100.00</b>	<b>2'390'700.00</b>	<b>2'573'054.58</b>	<b>2'328'196.60</b>
	Netto Aufwand		224'163.08		267'400.00		244'857.98
<b>701</b>	<b>Wasserversorgung (Spezialfinanzierung)</b>	<b>854'347.62</b>	<b>854'347.62</b>	<b>921'000.00</b>	<b>921'000.00</b>	<b>882'542.45</b>	<b>882'542.45</b>
701.310.00	Büromaterial, Drucksachen	5'000.00		5'000.00		4'000.00	
701.311.00	Anschaffungen Mobiliar, Maschinen und Geräte	31'177.22		40'000.00		39'605.23	
701.312.00	Energie, Abwasser	11'408.60		17'000.00		12'930.83	
701.313.00	Betriebsmaterial	1'443.60		2'000.00		1'174.18	
701.314.00	Reparaturen und Unterhalt	114'140.16		55'000.00		88'013.02	
701.314.01	Leitungserweiterungen			5'000.00			
701.316.00	Mietzinse, Baurechtszinse	3'689.60		19'000.00		4'811.30	
701.318.00	Telefon	1'093.19		500.00		1'150.54	
701.318.01	Leitungskataster, Pläne	13'621.00		17'500.00		18'541.00	
701.318.02	Versicherungen	2'127.40		2'100.00		2'046.50	
701.318.04	Porti	1'600.00		1'600.00		1'600.00	
701.318.90	Rückbuchung Vorsteuer MWSt.	1'088.40		3'000.00		4'341.40	
701.319.00	Übriger Sachaufwand	110.00		500.00		301.00	
701.330.00	Abschreibungen Wassergebühren			500.00			
701.331.00	Abschreibungen auf Verwaltungsvermögen	178'190.00		186'800.00		184'310.00	
701.332.00	Zusätzliche Abschreibungen auf Verwaltungsvermögen	250'000.00		250'000.00		250'000.00	
701.352.00	Beitrag an Gruppen- wasserversorgung	45'224.00		80'000.00		69'650.60	
701.352.01	Beitrag an Fonds Gruppen- wasserversorgung	6'600.00		15'000.00		6'600.00	
701.352.02	Beitrag zur Sicherung der Löschwasserreserve	10'000.00		10'000.00		10'000.00	
701.390.00	Interne Verrechnungen (622.490.00)	135'880.00		144'200.00		143'510.00	
701.390.01	Verwaltungskostenbeitrag (020+027)	16'910.00		17'500.00		17'030.00	
701.390.60	Interne Verzinsung (940.490.60)	25'044.45		48'800.00		22'926.85	
701.434.00	Wassergebühren		676'426.10		700'000.00		681'074.05
701.439.00	Übriger Ertrag				500.00		191.00
701.461.00	Subventionen SGV		14'693.00		45'000.00		58'609.00
701.480.00	Aufwandüberschuss		84'428.52		95'500.00		63'868.40
701.490.00	Interne Verrechnung Hydrantenentschädigung (140.390.00)		78'800.00		80'000.00		78'800.00
<b>711</b>	<b>Abwasserbeseitigung (Spezialfinanzierung)</b>	<b>937'210.50</b>	<b>937'210.50</b>	<b>963'500.00</b>	<b>963'500.00</b>	<b>942'960.30</b>	<b>942'960.30</b>
711.310.00	Büromaterial, Drucksachen	1'500.00		1'500.00		1'000.00	
711.314.00	Unterhalt, Spülungen, Entleerungen, Sanierungen	9'688.78		17'500.00		49'052.89	
711.314.01	Kanalisationserweiterungen	7'631.60		5'000.00			
711.318.00	Leitungskataster, Pläne	15'300.50		17'500.00		21'648.50	
711.318.01	Transporte, Porti	1'600.00		1'600.00		1'600.00	
711.319.00	Übriger Sachaufwand			200.00			
711.330.00	Abschreibungen Abwassergebühren			500.00			
711.331.00	Abschreibungen auf Verwaltungsvermögen	133'440.00		134'800.00		138'700.00	
711.352.00	Betriebskostenbeiträge an die ARA Regio Grenchen	426'359.70		428'600.00		383'948.05	
711.380.00	Ertragsüberschuss	243'415.62		246'700.00		241'789.01	
711.390.00	Interne Verrechnung (622.490.00)	67'940.00		72'100.00		71'750.00	
711.390.01	Verwaltungskostenbeitrag (020+027)	21'600.00		22'100.00		21'750.00	
711.390.60	Interne Verzinsung (940.490.60)	8'734.30		15'400.00		11'721.85	
711.434.00	Abwassergebühren		643'652.50		670'000.00		650'290.10
711.434.01	Abwassergrundgebühren		215'166.40		215'000.00		214'278.60
711.434.02	Strassenentwässerung H5		5'260.00		5'300.00		5'260.00
711.439.00	Übriger Ertrag				200.00		
711.490.01	Interne Verrechnung Strassenentwässerung (620.390.00)		73'131.60		73'000.00		73'131.60

Konto	Laufende Rechnung Funktionale Gliederung LR	Rechnung 2013		Voranschlag 2013		Rechnung 2012	
		Aufwand	Ertrag	Aufwand	Ertrag	Aufwand	Ertrag
<b>721</b>	<b>Abfallbeseitigung (Spezialfinanzierung)</b>	<b>490'910.37</b>	<b>490'910.37</b>	<b>494'100.00</b>	<b>494'100.00</b>	<b>492'523.85</b>	<b>492'523.85</b>
721.310.00	Büromaterial, Drucksachen	1'500.00		1'500.00		1'000.00	
721.310.01	Publikationen, Inserate	737.90		700.00		690.80	
721.311.00	Anschaffungen Maschinen und Geräte	1'580.00		13'000.00			
721.315.00	Unterhalt Mulden und Geräte	3'617.40		500.00			
721.318.00	Transporte, Sammelkosten	303'778.07		300'000.00		309'978.95	
721.318.01	Porti	3'000.00		3'000.00		3'000.00	
721.318.02	Deponiegebühren	9'484.00		10'000.00		8'177.00	
721.318.03	Betriebskosten Kompostieranlage	115'783.35		110'000.00		121'435.35	
721.318.05	Abgabe an Altlastenfonds	18'595.80		20'000.00		18'335.40	
721.318.90	Rückbuchung Vorsteuer MWSt.	1'018.35		1'200.00		1'166.30	
721.319.00	Übriger Sachaufwand			1'000.00			
721.330.00	Abschreibungen Kehrrechtgebühren	7'405.50		8'000.00		3'520.05	
721.390.00	Interne Verrechnung (622.490.00)	13'590.00		14'400.00		14'350.00	
721.390.01	Verwaltungskostenbeitrag (020+027)	10'820.00		10'800.00		10'870.00	
721.434.00	Kehrrechtgebühren		432'630.30		430'000.00		434'763.70
721.435.00	Verkauf Altstoffe		7'429.50		7'000.00		8'381.70
721.435.01	Erlös aus Altpapier		17'419.70		17'000.00		18'494.69
721.439.00	Übriger Ertrag		1'100.00		100.00		
721.469.00	Altglas-Recyclinggebühren		13'747.40		14'000.00		15'745.00
721.480.00	Aufwandüberschuss		16'150.92		21'500.00		12'727.31
721.490.60	Interne Verzinsung (940.390.60)		2'432.55		4'500.00		2'411.45
<b>740</b>	<b>Friedhof, Bestattung</b>	<b>78'497.65</b>	<b>5'250.00</b>	<b>90'900.00</b>	<b>5'000.00</b>	<b>89'554.00</b>	<b>2'250.00</b>
740.311.00	Anschaffungen Mobiliar, Maschinen, Geräte	4'762.05		2'000.00		522.75	
740.312.00	Energie, Wasser, Abwasser	16'502.90		17'000.00		19'300.30	
740.314.00	Baulicher Unterhalt	3'280.85		5'000.00		3'907.85	
740.314.01	Unterhalt Anlagen	44'232.50		55'000.00		55'874.30	
740.315.00	Unterhalt Maschinen und Geräte	467.20		1'500.00		35.10	
740.316.00	Baurechtszins Parkplätze Friedhof	3'708.00		4'000.00		3'708.00	
740.318.00	Versicherungen SGV	655.10		700.00		630.25	
740.318.01	Gräberaushub	4'209.80		5'000.00		5'039.80	
740.318.02	Transporte durch Dritte			500.00			
740.319.00	Übriger Sachaufwand	679.25		200.00		535.65	
740.434.00	Bestattungsgebühren		5'250.00		5'000.00		2'250.00
<b>750</b>	<b>Gewässerverbauungen</b>	<b>20'779.60</b>	<b>8'006.00</b>	<b>29'000.00</b>	<b>7'000.00</b>	<b>33'315.85</b>	<b>7'840.00</b>
750.314.00	Baulicher Unterhalt	15'204.70		20'000.00		26'670.25	
750.351.00	Beitrag an Juragewässerkorrektion	5'574.90		9'000.00		6'645.60	
750.461.00	Kantonsbeitrag an den Gewässerunterhalt		8'006.00		7'000.00		7'840.00
<b>770</b>	<b>Naturschutz</b>	<b>18'228.30</b>		<b>31'600.00</b>		<b>27'223.60</b>	
770.301.00	Besoldungen nebenamtl. Personal	2'129.50		2'200.00		2'134.50	
770.361.00	Abgabe an Natur- und Heimatschutzfonds	13'929.75		27'300.00		22'908.60	
770.365.00	Beiträge an diverse Organisationen	2'000.00		2'000.00		2'000.00	
770.395.00	Sozialleistungen	169.05		100.00		180.50	

Konto	Laufende Rechnung Funktionale Gliederung LR	Rechnung 2013		Voranschlag 2013		Rechnung 2012	
		Aufwand	Ertrag	Aufwand	Ertrag	Aufwand	Ertrag
<b>780</b>	<b>Übriger Umweltschutz</b>	<b>83'817.93</b>		<b>92'700.00</b>		<b>75'840.03</b>	
780.310.00	Drucksachen, Publikationen und Inserate	676.90		1'000.00		469.90	
780.314.01	Unterhalt Robidog-Anlagen	7'667.35		6'000.00		2'279.90	
780.318.02	Honorar Feuerungskontrolle	44'102.88		52'000.00		46'306.08	
780.318.30	Kantonale Gebühren für die Feuerungskontrolle	1'990.00		2'800.00		2'925.00	
780.319.01	Diverse Aktionen (PUEK)	12'545.30		14'000.00		10'669.30	
780.352.00	Beitrag an Tierkörpersammelstelle Selzach	1'207.50		1'300.00		1'168.60	
780.352.01	Beitrag an Tierkörpersammelstelle Grenchen	6'971.15		2'000.00		2'593.30	
780.361.00	Beitrag an Extraktionswerk Lyss	4'867.85		7'000.00		5'609.55	
780.362.00	Beitrag an REPLA für die Energieberatungsstelle	2'889.00		3'000.00		2'918.40	
780.365.00	Beiträge an diverse Organisationen	900.00		3'600.00		900.00	
<b>790</b>	<b>Raumordnung</b>	<b>36'155.60</b>	<b>60.00</b>	<b>35'300.00</b>	<b>100.00</b>	<b>29'094.50</b>	<b>80.00</b>
790.300.00	Sitzungsgelder Planungs-, Umwelt- und Energiekommission	10'566.30		12'000.00		9'299.10	
790.300.02	Sitzungsgelder Ortsplanungsrevision	4'981.80		2'300.00		3'583.40	
790.310.00	Drucksachen, Publikationen			1'000.00			
790.318.01	Honorare, Planung	4'400.00		2'000.00			
790.319.00	Übriger Sachaufwand			1'000.00			
790.362.00	Beitrag an Regionalplanung	14'973.10		16'000.00		15'122.75	
790.395.00	Sozialleistungen	1'234.40		1'000.00		1'089.25	
790.435.00	Verkauf von Zonenplänen		60.00		100.00		80.00



Konto	Laufende Rechnung Funktionale Gliederung LR	Rechnung 2013		Voranschlag 2013		Rechnung 2012	
		Aufwand	Ertrag	Aufwand	Ertrag	Aufwand	Ertrag
<b>8</b>	<b>VOLKSWIRTSCHAFT</b>	<b>42'956.00</b>	<b>148'188.00</b>	<b>140'600.00</b>	<b>145'000.00</b>	<b>88'465.45</b>	<b>143'721.00</b>
	Netto Ertrag	105'232.00		4'400.00		55'255.55	
<b>800</b>	<b>Landwirtschaft</b>	<b>4'574.25</b>		<b>7'400.00</b>		<b>4'685.60</b>	
800.301.00	Besoldungen nebenamtl. Personal	859.95		2'000.00		607.45	
800.319.01	Beitrag an Bauernverband Solothurn	200.00		200.00		200.00	
800.361.00	Beitrag an Kanton für Tierseuchenbekämpfung	3'376.05		5'000.00		3'756.80	
800.365.00	Beiträge an diverse Organisationen	70.00		100.00		70.00	
800.395.00	Sozialleistungen	68.25		100.00		51.35	
<b>810</b>	<b>Forstwirtschaft</b>	<b>24'820.00</b>		<b>25'000.00</b>		<b>24'625.00</b>	
810.361.00	Beitrag an Kanton	24'320.00		24'500.00		24'125.00	
810.362.00	Beitrag an Bürgergemeinde Grenchen (Schutzwaldprojekt)	500.00		500.00		500.00	
<b>830</b>	<b>Kommunale Werbung</b>	<b>13'561.75</b>		<b>8'200.00</b>		<b>12'694.85</b>	
830.311.00	Beflaggung, Blumen, Dekorationen	13'561.75		8'000.00		12'694.85	
830.319.00	Übriger Sachaufwand			200.00			
<b>840</b>	<b>Industrie, Gewerbe, Handel</b>			<b>100'000.00</b>		<b>46'460.00</b>	
840.365.00	Standortförderungsbeiträge			100'000.00		46'460.00	
<b>860</b>	<b>Energie</b>		<b>148'188.00</b>		<b>145'000.00</b>		<b>143'721.00</b>
860.410.00	Rückvergütung AEK (Stromvertrag)		148'188.00		145'000.00		143'721.00

Konto	Laufende Rechnung Funktionale Gliederung LR	Rechnung 2013		Voranschlag 2013		Rechnung 2012	
		Aufwand	Ertrag	Aufwand	Ertrag	Aufwand	Ertrag
<b>9</b>	<b>FINANZEN UND STEUERN</b>	<b>877'072.33</b>	<b>16'543'242.00</b>	<b>1'008'300.00</b>	<b>17'343'600.00</b>	<b>1'653'072.02</b>	<b>17'195'842.31</b>
	Netto Ertrag	15'666'169.67		16'335'300.00		15'542'770.29	
<b>900</b>	<b>Gemeindesteuern</b>	<b>147'619.35</b>	<b>15'408'715.50</b>	<b>210'000.00</b>	<b>15'200'000.00</b>	<b>142'287.05</b>	<b>15'286'008.05</b>
900.330.00	Abschreibungen und Erlasse	129'420.00		110'000.00		105'686.90	
900.361.00	Pauschale Steueranrechnung	18'199.35		100'000.00		36'600.15	
900.400.00	Steuern natürlicher Personen und Fremdarbeiter		11'583'549.00		11'500'000.00		11'326'087.45
900.400.01	Steuern der Vorjahre (Natürliche Personen)		803'239.15		800'000.00		1'286'676.80
900.400.02	Eingang abgeschriebener Steuern		2'546.90		50'000.00		9'632.05
900.401.00	Steuern juristischer Personen		2'439'719.80		2'500'000.00		2'358'167.80
900.401.01	Steuern der Vorjahre (Juristische Personen)		487'410.00		200'000.00		170'990.80
900.403.00	Grundstückgewinnsteuern		61'290.65		120'000.00		104'573.15
900.406.00	Hundesteuern		30'960.00		30'000.00		29'880.00
<b>920</b>	<b>Finanzausgleich</b>	<b>413'400.00</b>		<b>413'400.00</b>		<b>434'400.00</b>	
920.361.00	Beitrag an Finanzausgleich	413'400.00		413'400.00		434'400.00	
<b>940</b>	<b>Kapitaldienst</b>	<b>108'712.84</b>	<b>147'738.74</b>	<b>112'000.00</b>	<b>193'200.00</b>	<b>94'214.67</b>	<b>171'603.76</b>
940.318.00	Post- und Bankgebühren	13'639.84		14'000.00		12'895.72	
940.321.00	Kontokorrentzinsen und Kommissionen			1'000.00			
940.321.01	Vergütungszinsen (Steuern)	91'071.05		80'000.00		76'666.40	
940.322.00	Darlehens- und Hypothekarzinsen			10'000.00			
940.323.00	Verzinsung Sonderrechnungen	1'569.40		2'500.00		2'241.10	
940.390.60	Interne Verzinsung der Spezialfinanzierungen (701/711/721)	2'432.55		4'500.00		2'411.45	
940.420.00	Post- und Bankzinsen (Kontokorrentzinsen)		5'167.49		25'000.00		15'183.51
940.421.00	Verzugszinsen (Steuern)		84'747.70		80'000.00		100'302.75
940.422.00	Zinsertrag Wertschriften		24'044.80		24'000.00		21'084.80
940.424.00	Buchgewinne auf Kapitalanlagen						384.00
940.490.60	Interne Verzinsung der Spezialfinanzierungen (701/711/721)		33'778.75		64'200.00		34'648.70
<b>942</b>	<b>Liegenschaften des Finanzvermögens</b>	<b>86'117.14</b>	<b>146'656.95</b>	<b>62'200.00</b>	<b>241'000.00</b>	<b>54'522.30</b>	<b>244'427.70</b>
942.301.00	Besoldung Hauswarte	1'800.00		1'800.00		1'800.00	
942.312.00	Energie, Wasser, Abwasser, Antenne GAG	16'082.35		17'000.00		16'504.00	
942.312.01	Heizungsmaterial, Gas	18'281.75		15'000.00		14'054.55	
942.314.00	Gebäudeunterhalt	48'449.19		25'000.00		20'709.80	
942.318.00	Versicherungen SGV	1'306.00		1'300.00		1'256.45	
942.319.00	Übriger Sachaufwand	54.95		2'000.00		45.35	
942.395.00	Sozialleistungen	142.90		100.00		152.15	
942.423.00	Mietzinseinnahmen		146'316.35		140'000.00		150'839.25
942.423.01	Baurechtszinsen						2'013.25
942.424.00	Buchgewinne auf Anlagen Finanzvermögen				100'000.00		91'254.00
942.439.00	Übriger Ertrag		340.60		1'000.00		321.20

Konto	Laufende Rechnung Funktionale Gliederung LR	Rechnung 2013		Voranschlag 2013		Rechnung 2012	
		Aufwand	Ertrag	Aufwand	Ertrag	Aufwand	Ertrag
<b>990</b>	<b>Abschreibungen</b>	<b>121'223.00</b>		<b>210'700.00</b>		<b>927'648.00</b>	
990.331.00	Ordentliche Abschreibungen auf Verwaltungsvermögen	121'223.00		210'700.00		163'348.00	
990.332.00	Zusätzliche Abschreibungen auf Verwaltungsvermögen					764'300.00	
<b>999</b>	<b>Abschluss Verwaltungsrechnung</b>		<b>840'130.81</b>		<b>1'709'400.00</b>		<b>1'493'802.80</b>
999.489.00	Aufwandüberschuss		840'130.81		1'709'400.00		1'493'802.80



# ***Laufende Rechnung 2013***

---

nach Artengliederung mit Vorjahresvergleich

Konto	Laufende Rechnung Artengliederung LR	Rechnung 2013		Voranschlag 2013		Rechnung 2012	
		Aufwand	Ertrag	Aufwand	Ertrag	Aufwand	Ertrag
<b>3</b>	<b>A U F W A N D</b>	<b>22'812'883.23</b>		<b>23'850'900.00</b>		<b>23'720'550.60</b>	
	Netto Aufwand		22'812'883.23		23'850'900.00		23'720'550.60
30	PERSONALAUFWAND	8'859'149.15		9'198'600.00		8'854'728.00	
31	SACHAUFWAND	3'279'187.41		3'380'100.00		3'338'054.84	
32	PASSIVZINSEN	92'640.45		93'500.00		78'907.50	
33	ABSCHREIBUNGEN	824'147.50		906'300.00		1'613'635.25	
35	ENTSCHÄDIGUNGEN AN GEMEINWESEN	3'996'302.70		3'801'000.00		4'009'300.90	
36	BEITRÄGE	3'794'868.00		4'233'000.00		3'715'919.75	
38	EINLAGEN IN SPEZIALFINANZIERUNGEN, STIFTUNGEN UND VORFINANZIERUNGEN	283'479.52		290'900.00		281'645.41	
39	INTERNE VERRECHNUNGEN	1'683'108.50		1'947'500.00		1'828'358.95	
<b>4</b>	<b>E R T R A G</b>		<b>22'812'883.23</b>		<b>23'850'900.00</b>		<b>23'720'550.60</b>
	Netto Ertrag	22'812'883.23		23'850'900.00		23'720'550.60	
40	STEUERN		15'408'715.50		15'200'000.00		15'286'008.05
41	KONZESSIONEN		148'188.00		145'000.00		143'721.00
42	VERMÖGENSERTRÄGE		321'876.34		430'600.00		451'161.56
43	ENTGELTE		3'263'123.84		3'185'300.00		3'222'257.58
45	RÜCKERSTATTUNGEN VON GEMEINWESEN		176'802.20		177'700.00		260'322.45
46	BEITRÄGE		783'844.15		837'600.00		798'065.70
48	ENTNAHMEN AUS SPEZIALFINANZIERUNGEN, STIFTUNGEN, VORFINANZIERUNGEN		1'027'224.70		1'927'200.00		1'730'655.31
49	INTERNE VERRECHNUNGEN		1'683'108.50		1'947'500.00		1'828'358.95

Konto	Laufende Rechnung Artengliederung LR	Rechnung 2013		Voranschlag 2013		Rechnung 2012	
		Aufwand	Ertrag	Aufwand	Ertrag	Aufwand	Ertrag
<b>3</b>	<b>A U F W A N D</b>	<b>22'812'883.23</b>		<b>23'850'900.00</b>		<b>23'720'550.60</b>	
<b>30</b>	<b>PERSONALAUFWAND</b>	<b>8'859'149.15</b>		<b>9'198'600.00</b>		<b>8'854'728.00</b>	
300	Behörden, Kommissionen	230'209.05		234'700.00		215'867.00	
301	Besoldungen des Verwaltungs- und Betriebspersonals	2'286'763.95		2'313'400.00		2'180'171.00	
302	Besoldungen der Lehrkräfte	4'786'911.85		4'925'600.00		4'757'115.95	
303	Sozialversicherungsbeiträge	547'138.40		582'000.00		562'158.40	
304	Personalversicherungsbeiträge	837'962.00		904'500.00		856'459.55	
305	Unfall- und Krankenversicherungsbeiträge	61'549.95		88'200.00		104'990.35	
306	Naturalleistungen	4'378.30		4'800.00		4'033.80	
307	Rentenleistungen	66'375.40		65'100.00		110'324.30	
309	Übriger Personalaufwand	37'860.25		80'300.00		63'607.65	
<b>31</b>	<b>SACHAUFWAND</b>	<b>3'279'187.41</b>		<b>3'380'100.00</b>		<b>3'338'054.84</b>	
310	Büro- und Schulmaterialien, Drucksachen	267'624.48		317'700.00		270'400.37	
311	Mobilien, Maschinen, Fahrzeuge	229'205.12		241'600.00		186'364.62	
312	Wasser, Energie, Heizmaterial	335'273.75		380'500.00		378'683.38	
313	Verbrauchsmaterial	112'087.42		134'500.00		132'214.53	
314	Baulicher Unterhalt durch Dritte	779'959.03		686'500.00		798'877.72	
315	Übriger Unterhalt durch Dritte	110'127.60		93'400.00		83'646.81	
316	Mieten, Pachten und Benützungskosten	63'694.00		81'500.00		65'285.60	
317	Spesenentschädigungen	107'047.12		119'800.00		93'819.40	
318	Dienstleistungen und Honorare	1'181'885.29		1'224'400.00		1'229'708.30	
319	Übriger Sachaufwand	92'283.60		100'200.00		99'054.11	
<b>32</b>	<b>PASSIVZINSEN</b>	<b>92'640.45</b>		<b>93'500.00</b>		<b>78'907.50</b>	
321	Kurzfristige Schulden	91'071.05		81'000.00		76'666.40	
322	Langfristige Schulden			10'000.00			
323	Zinsen an Sonderrechnungen	1'569.40		2'500.00		2'241.10	
<b>33</b>	<b>ABSCHREIBUNGEN</b>	<b>824'147.50</b>		<b>906'300.00</b>		<b>1'613'635.25</b>	
330	Finanzvermögen	141'294.50		124'000.00		112'977.25	
331	Verwaltungsvermögen, ordentliche Abschreibungen	432'853.00		532'300.00		486'358.00	
332	Verwaltungsvermögen, zusätzliche Abschreibungen	250'000.00		250'000.00		1'014'300.00	
<b>35</b>	<b>ENTSCHÄDIGUNGEN AN GEMEINWESEN</b>	<b>3'996'302.70</b>		<b>3'801'000.00</b>		<b>4'009'300.90</b>	
351	Kanton	272'837.50		273'100.00		253'650.85	
352	Gemeinden und Zweckverbände	3'723'465.20		3'527'900.00		3'755'650.05	
<b>36</b>	<b>BEITRÄGE</b>	<b>3'794'868.00</b>		<b>4'233'000.00</b>		<b>3'715'919.75</b>	
361	Kanton	2'429'537.60		2'737'500.00		2'332'672.35	
362	Gemeinden und Zweckverbände	538'525.90		589'600.00		549'879.65	
364	Gemischwirtschaftliche Unternehmungen	427'794.00		410'000.00		390'528.60	
365	Private Institutionen	379'522.05		475'900.00		431'798.15	
366	Private Haushalte	19'488.45		20'000.00		11'041.00	

Konto	Laufende Rechnung Artengliederung LR	Rechnung 2013		Voranschlag 2013		Rechnung 2012	
		Aufwand	Ertrag	Aufwand	Ertrag	Aufwand	Ertrag
<b>38</b>	<b>EINLAGEN IN SPEZIALFINANZIERUNGEN, STIFTUNGEN UND VORFINANZIERUNGEN</b>	<b>283'479.52</b>		<b>290'900.00</b>		<b>281'645.41</b>	
380	Ertragsüberschuss Spezialfinanzierungen	283'479.52		290'900.00		281'645.41	
<b>39</b>	<b>INTERNE VERRECHNUNGEN</b>	<b>1'683'108.50</b>		<b>1'947'500.00</b>		<b>1'828'358.95</b>	
390	Interne Verrechnungen	454'882.90		502'800.00		468'251.75	
395	Verrechnete Sozialleistungen	1'228'225.60		1'444'700.00		1'360'107.20	



Konto	Laufende Rechnung Artengliederung LR	Rechnung 2013		Voranschlag 2013		Rechnung 2012	
		Aufwand	Ertrag	Aufwand	Ertrag	Aufwand	Ertrag
<b>4</b>	<b>E R T R A G</b>		<b>22'812'883.23</b>		<b>23'850'900.00</b>		<b>23'720'550.60</b>
<b>40</b>	<b>STEUERN</b>		<b>15'408'715.50</b>		<b>15'200'000.00</b>		<b>15'286'008.05</b>
400	Einkommens- und Vermögenssteuern		12'389'335.05		12'350'000.00		12'622'396.30
401	Ertrags- und Kapitalsteuern		2'927'129.80		2'700'000.00		2'529'158.60
403	Grundstücksteuern		61'290.65		120'000.00		104'573.15
406	Übrige Steuern		30'960.00		30'000.00		29'880.00
<b>41</b>	<b>KONZESSIONEN</b>		<b>148'188.00</b>		<b>145'000.00</b>		<b>143'721.00</b>
410	Konzessionen		148'188.00		145'000.00		143'721.00
<b>42</b>	<b>VERMÖGENSERTRÄGE</b>		<b>321'876.34</b>		<b>430'600.00</b>		<b>451'161.56</b>
420	Banken		5'167.49		25'000.00		15'183.51
421	Guthaben		84'747.70		80'000.00		100'302.75
422	Anlagen des Finanzvermögens		24'044.80		24'000.00		21'084.80
423	Liegenschaftserträge des Finanzvermögens		146'316.35		140'000.00		152'852.50
424	Buchgewinne auf Anlagen des Finanzvermögens				100'000.00		91'638.00
427	Liegenschaftserträge des Verwaltungsvermögens		61'600.00		61'600.00		70'100.00
<b>43</b>	<b>ENTGELTE</b>		<b>3'263'123.84</b>		<b>3'185'300.00</b>		<b>3'222'257.58</b>
430	Ersatzabgaben		246'418.95		240'000.00		193'368.10
431	Gebühren für Amtshandlungen		60'322.84		50'000.00		65'238.00
433	Schulgelder von Privaten		480'350.40		455'000.00		473'398.30
434	Anderere Benützungsggebühren, Dienstleistungen		2'161'184.55		2'215'800.00		2'186'519.70
435	Verkäufe		25'089.20		25'100.00		27'888.39
436	Rückerstattungen		265'317.15		178'100.00		218'568.39
437	Bussen		1'370.00		500.00		1'400.00
439	Übrige Entgelte		23'070.75		20'800.00		55'876.70
<b>45</b>	<b>RÜCKERSTATTUNGEN VON GEMEINWESEN</b>		<b>176'802.20</b>		<b>177'700.00</b>		<b>260'322.45</b>
451	Kanton		7'102.60		7'000.00		7'182.40
452	Gemeinden und Zweckverbände		169'699.60		170'700.00		253'140.05
<b>46</b>	<b>BEITRÄGE</b>		<b>783'844.15</b>		<b>837'600.00</b>		<b>798'065.70</b>
460	Bund		1'306.10		5'000.00		3'240.55
461	Kanton		760'317.65		810'600.00		769'767.65
469	Übrige Beiträge		22'220.40		22'000.00		25'057.50
<b>48</b>	<b>ENTNAHMEN AUS SPEZIALFINANZIERUNGEN, STIFTUNGEN, VORFINANZIERUNGEN</b>		<b>1'027'224.70</b>		<b>1'927'200.00</b>		<b>1'730'655.31</b>
480	Aufwandüberschuss Spezialfinanzierungen		147'874.44		169'000.00		179'369.71
481	Entnahme aus Schutzraumfonds		39'219.45		48'800.00		57'482.80
489	Aufwandüberschuss		840'130.81		1'709'400.00		1'493'802.80
<b>49</b>	<b>INTERNE VERRECHNUNGEN</b>		<b>1'683'108.50</b>		<b>1'947'500.00</b>		<b>1'828'358.95</b>
490	Interne Verrechnungen		454'882.90		502'800.00		468'251.75
495	Verrechnete Sozialleistungen		1'228'225.60		1'444'700.00		1'360'107.20



# *Investitionsrechnung 2013*

---

nach Arten- und Funktionengliederung

Konto	Investitionsrechnung Artengliederung IR	Rechnung 2013		Voranschlag 2013		Rechnung 2012	
		Ausgaben	Einnahmen	Ausgaben	Einnahmen	Ausgaben	Einnahmen
	<b>Total</b>	<b>1'285'618.42</b>	<b>1'285'618.42</b>	<b>3'183'000.00</b>	<b>3'183'000.00</b>	<b>2'127'154.03</b>	<b>2'127'154.03</b>
<b>5</b>	<b>A U S G A B E N</b>	<b>1'285'618.42</b>		<b>3'183'000.00</b>		<b>2'127'154.03</b>	
<b>50</b>	<b>SACHGÜTER</b>	<b>1'279'010.32</b>		<b>2'800'000.00</b>		<b>1'950'068.83</b>	
501	Tiefbauten	600'669.95		1'870'000.00		1'210'123.83	
503	Hochbauten	398'768.32		640'000.00		125'770.50	
506	Mobilien, Maschinen, Fahrzeuge	279'572.05		290'000.00		614'174.50	
<b>53</b>	<b>LIEGENSCHAFTEN FINANZVERMÖGEN</b>			<b>360'000.00</b>			
530	Liegenschaften Finanzvermögen			360'000.00			
<b>56</b>	<b>INVESTITIONSBEITRÄGE</b>	<b>947.40</b>		<b>23'000.00</b>		<b>160'000.00</b>	
561	Kanton	947.40		23'000.00		160'000.00	
<b>58</b>	<b>UEBRIGE ZU AKTIVIERENDE AUSGABEN</b>	<b>5'660.70</b>				<b>17'085.20</b>	
581	Planungen	5'660.70				17'085.20	
<b>6</b>	<b>E I N N A H M E N</b>		<b>1'285'618.42</b>		<b>3'183'000.00</b>		<b>2'127'154.03</b>
<b>60</b>	<b>ABGANG VON SACHGÜTERN</b>		<b>14'000.00</b>		<b>5'000.00</b>		
606	Mobilien, Maschinen, Fahrzeuge		14'000.00		5'000.00		
<b>61</b>	<b>NUTZUNGSABGABEN UND VORTEILSENTGELTE</b>		<b>40'346.50</b>		<b>70'000.00</b>		<b>74'512.90</b>
610	Anschlussgebühren		40'346.50		70'000.00		74'512.90
<b>66</b>	<b>BEITRÄGE FÜR EIGENE RECHNUNG</b>		<b>399'380.15</b>		<b>439'000.00</b>		
661	Kanton		399'380.15		439'000.00		
<b>69</b>	<b>AKTIVIERUNGEN</b>		<b>831'891.77</b>		<b>2'669'000.00</b>		<b>2'052'641.13</b>
690	Nettoinvestitionen		831'891.77		2'669'000.00		2'052'641.13

Konto	Investitionsrechnung Funktionale Gliederung IR	Rechnung 2013		Voranschlag 2013		Rechnung 2012	
		Ausgaben	Einnahmen	Ausgaben	Einnahmen	Ausgaben	Einnahmen
	<b>Total</b>	<b>1'285'618.42</b>	<b>1'285'618.42</b>	<b>3'183'000.00</b>	<b>3'183'000.00</b>	<b>2'127'154.03</b>	<b>2'127'154.03</b>
<b>090</b>	<b>Verwaltungsliegenschaften</b>	<b>221.75</b>		<b>200'000.00</b>			
090.503.02	Fassadensanierung Gemeindehaus	221.75		200'000.00			
<b>140</b>	<b>Feuerwehr</b>	<b>179'640.05</b>	<b>193'382.00</b>	<b>180'000.00</b>	<b>189'000.00</b>	<b>359'279.90</b>	
140.506.03	Ersatz Tanklöschfahrzeug (TLF)	179'640.05		180'000.00		359'279.90	
140.606.00	Verkauf altes Tanklöschfahrzeug (TLF)		10'000.00				
140.661.03	Subvention Ersatz Tanklöschfahrzeug (TLF)		183'382.00		189'000.00		
<b>218</b>	<b>Schulanlagen</b>	<b>408'145.57</b>		<b>490'000.00</b>		<b>72'422.70</b>	
218.503.35	Sanierung Heizungsanlage Schulhaus Einschlag					31'462.65	
218.503.36	Sanierung Heizungsanlage Schulhaus Büelen	277'150.30		290'000.00			
218.503.37	Doppelgarage Schulhaus Einschlag (Aussengeräteraum)					40'960.05	
218.503.38	Erstellung Biologie-, Chemie- und Physikraum (Schulhaus Büelen)	82'448.57		150'000.00			
218.506.04	Ersatz Mobiliar SH Büelen & SH Einschlag	48'546.70		50'000.00			
<b>219</b>	<b>Schule allgemein und Verwaltung</b>					<b>153'824.35</b>	
219.506.03	Umsetzung ICT-Konzept					153'824.35	
<b>340</b>	<b>Sport</b>	<b>38'947.70</b>				<b>8'047.60</b>	
340.503.01	Sportplatz SHC Bettlach	38'947.70				8'047.60	
<b>541</b>	<b>Kindertagesstätte</b>					<b>45'300.20</b>	
541.503.00	Ausbau Adamhaus (Kindertagesstätte)					45'300.20	
<b>610</b>	<b>Kantonsstrassen</b>	<b>947.40</b>		<b>23'000.00</b>		<b>160'000.00</b>	
610.561.00	Gemeindebeitrag an Sanierung Kreisel H5 (Kantonsstrasse)	947.40		23'000.00		160'000.00	
<b>620</b>	<b>Gemeindestrassen</b>	<b>99'678.20</b>		<b>530'000.00</b>		<b>307'806.08</b>	
620.501.04	Diebold Schilling-Strasse	32'214.75		400'000.00			
620.501.05	Verkehrssicherheit					9'714.45	
620.501.06	Verkehrssicherheit (2. Etappe)					77'231.00	
620.501.09	Strassenrekonstruktionen 2012 - 2015 (Rahmenkredit)	63'150.05		100'000.00		204'967.03	
620.501.11	Erschliessung Industriestrasse	4'313.40		30'000.00		15'893.60	

Konto	Investitionsrechnung Funktionale Gliederung IR	Rechnung 2013		Voranschlag 2013		Rechnung 2012	
		Ausgaben	Einnahmen	Ausgaben	Einnahmen	Ausgaben	Einnahmen
<b>622</b>	<b>Werkhof</b>	<b>51'385.30</b>	<b>4'000.00</b>	<b>60'000.00</b>	<b>5'000.00</b>	<b>93'274.95</b>	
622.506.02	Salzsilo					93'274.95	
622.506.03	Ersatz Iseki	51'385.30		60'000.00			
622.606.03	Verkauf alter Iseki		4'000.00		5'000.00		
<b>701</b>	<b>Wasserversorgung (Spezialfinanzierung)</b>	<b>376'173.05</b>	<b>18'339.30</b>	<b>690'000.00</b>	<b>30'000.00</b>	<b>458'912.80</b>	<b>33'869.50</b>
701.501.56	Leitung Diebold Schilling-Strasse	139'185.10		370'000.00			
701.501.59	Sanierung diverser alter Leitungen 2012 - 2015 (Rahmenkredit)	236'987.95		250'000.00		451'117.50	
701.501.60	Leitung Industrie-Erschliessung West			70'000.00			
701.506.01	Erneuerung Leitwarte					7'795.30	
701.610.00	Wasseranschlussgebühren (Einnahmen)		18'339.30		30'000.00		33'869.50
<b>711</b>	<b>Abwasserbeseitigung (Spezialfinanzierung)</b>	<b>94'985.20</b>	<b>22'007.20</b>	<b>150'000.00</b>	<b>40'000.00</b>	<b>147'116.75</b>	<b>40'643.40</b>
711.501.32	GKP-Ergänzung	9'966.75				1'889.50	
711.501.57	Allgemeine Kanalisationssanierung 2012 - 2015 (Rahmenkredit)	85'018.45		150'000.00		145'227.25	
711.610.00	Kanalisationsanschlussgebühren (Einnahmen)		22'007.20		40'000.00		40'643.40
<b>750</b>	<b>Gewässerverbauungen</b>	<b>29'833.50</b>	<b>215'998.15</b>	<b>500'000.00</b>	<b>250'000.00</b>	<b>304'083.50</b>	
750.501.09	Sanierung Giglerbach 2012 - 2015 (Rahmenkredit)	29'833.50		500'000.00		304'083.50	
750.661.02	Subvention Sanierung Giglerbach 2012 - 2015		215'998.15		250'000.00		
<b>790</b>	<b>Raumordnung</b>	<b>5'660.70</b>				<b>17'085.20</b>	
790.581.02	Ortsplanungsrevision	5'660.70				17'085.20	
<b>942</b>	<b>Liegenschaften des Finanzvermögens</b>			<b>360'000.00</b>			
942.530.09	Erschliessung GB Bettlach Nr. 6 (2. Etappe)			360'000.00			
<b>999</b>	<b>Abschluss Investitionsrechnung</b>		<b>831'891.77</b>		<b>2'669'000.00</b>		<b>2'052'641.13</b>
999.690.00	Nettoinvestitionen		831'891.77		2'669'000.00		2'052'641.13

# ***Verpflichtungskreditkontrolle***

---

über sämtliche Investitionsprojekte per 31.12.2013





# Verpflichtungskreditkontrolle

Abschluss per 31.12.2013

Einwohnergemeinde Bettlach

Kredit Nr.	Kreditbezeichnung	Kreditbeschluss	Bruttokredit	Kumulierte Ausgaben 01.01.2013	Investitionsausgaben 2013	Kumulierte Ausgaben 31.12.2013	Kumulierte Einnahmen 01.01.2013	Investitions-einnahmen 2013	Kumulierte Einnahmen 31.12.2013	Saldo	Abrechnungsdatum
218.503.36	Sanierung Heizungsanlage Schulhaus Büelen Kreditbeschluss Kreditbeschluss	08.11.11 GR 11.12.12 GV	300'000.00 10'000.00 290'000.00		277'150.30	277'150.30				22'849.70	
218.503.38	Erstellung Biologie-, Chemie- und Physikraum (Schulhaus Büelen) Kreditbeschluss	23.10.12 GR	150'000.00 150'000.00		82'448.57	82'448.57				67'551.43	
218.503.39	Gesamtsanierung Schulhaus Einschlag Kreditbeschluss	05.11.13 GR	90'000.00 90'000.00							90'000.00	
218.506.04	Ersatz Mobiliar SH Büelen & Einschlag Kreditbeschluss	06.11.12 GR	50'000.00 50'000.00		48'546.70	48'546.70				1'453.30	31.12.13
219.506.03	Schule allgemein und Verwaltung Umsetzung ICT-Konzept Kreditbeschluss	07.06.11 GV	276'000.00 276'000.00	243'693.95		243'693.95				32'306.05	
340.501.00	KULTUR, FREIZEIT Sport Sanierung Trainingsfeld FC Bettlach Kreditbeschluss	05.11.13 GR	53'000.00 53'000.00							53'000.00	
340.503.01	Sportplatz SHC Bettlach Kreditbeschluss Kreditbeschluss Kreditbeschluss Kreditbeschluss	06.11.07 GR 24.03.11 GP 11.06.13 GV 21.01.14 GR	1'181'000.00 30'000.00 12'000.00 1'075'000.00 64'000.00	40'142.55	38'947.70	79'090.25				1'101'909.75	
340.626.00	Eigenmittel / Platzverkauf SHC Bettlach Einnahmen		-110'000.00 -110'000.00							-110'000.00	
340.626.01	Beitrag Gross-Sponsor Einnahmen		-152'000.00 -152'000.00							-152'000.00	

# Verpflichtungskreditkontrolle

Abschluss per 31.12.2013

Einwohnergemeinde Bettlach

Kredit Nr.	Kreditbezeichnung	Kreditbeschluss	Bruttokredit	Kumulierte Ausgaben 01.01.2013	Investitionsausgaben 2013	Kumulierte Ausgaben 31.12.2013	Kumulierte Einnahmen 01.01.2013	Investitionseinnahmen 2013	Kumulierte Einnahmen 31.12.2013	Saldo	Abrechnungsdatum
340.661.00	Beitrag kantonalen Sportfonds (Sportplatz SHC Bettlach) Einnahmen		-95'000.00							-95'000.00	
340.661.01	Beitrag kantonalen Sportfonds (Sanierung Trainingsfeld FCB) Einnahmen		-5'000.00							-5'000.00	
	<b>VERKEHR</b>										
	<b>Kantonsstrassen</b>										
610.561.00	Gemeindebeitrag an Sanierung Kreisell H5 (Kantonsstrasse) Kreditabschluss	02.11.10 GR	266'000.00	171'500.00	947.40	172'447.40				93'552.60	31.12.13
	Kreditabschluss	13.12.11 GV	23'000.00								
	Kreditabschluss	06.11.12 GR	220'000.00								
	<b>Gemeindestrassen</b>										
620.501.04	Diebold Schilling-Strasse Kreditabschluss	02.11.10 GR	420'000.00		32'214.75	32'214.75				387'785.25	
	Kreditabschluss	11.12.12 GV	20'000.00								
620.501.09	Strassenrekonstruktionen 2012 - 2015 (Rahmenkredit) Kreditabschluss		400'000.00	204'967.03	63'150.05	268'117.08				131'882.92	
620.501.10	Erschliessung Industriezone West Kreditabschluss	13.12.11 GV	400'000.00								
620.501.11	Erschliessung Industriestrasse Kreditabschluss	08.11.11 GR	20'000.00							20'000.00	
	Kreditabschluss	20.03.12 GR	20'000.00								
	Kreditabschluss	06.11.12 GR	30'000.00								
	Kreditabschluss	10.12.13 GV	870'000.00								
620.501.12	Freiheitstrasse Kreditabschluss	05.11.13 GR	110'000.00	15'893.60	4'313.40	20'207.00				899'793.00	
620.501.13	Ersatz Strassenbeleuchtung		150'000.00							110'000.00	
										150'000.00	

# Verpflichtungskreditkontrolle

Abschluss per 31.12.2013

Einwohnergemeinde Bettlach

Kredit Nr.	Kreditbezeichnung	Kreditbeschluss	Bruttokredit	Kumulierte Ausgaben 01.01.2013	Investitionsausgaben 2013	Kumulierte Ausgaben 31.12.2013	Kumulierte Einnahmen 01.01.2013	Investitionseinnahmen 2013	Kumulierte Einnahmen 31.12.2013	Saldo	Abrechnungsdatum
	Kreditbeschluss	05.11.13 GR	150'000.00								
620.501.14	Trottoir Dorfstrasse Kreditbeschluss	05.11.13 GR	160'000.00 160'000.00							160'000.00 -20'000.00	
620.611.05	Erschliessung Trottoir Dorfstrasse Einnahmen		-20'000.00 -20'000.00								
	Werkhof										
622.506.03	Ersatz Iseki Kreditbeschluss	06.11.12 GR	60'000.00 60'000.00		51'385.30	51'385.30				8'614.70	31.12.13
622.506.04	Ersatz Rasenmäher Ransomes Kreditbeschluss	05.11.13 GR	65'000.00 65'000.00							65'000.00	
622.606.03	Verkauf alter Iseki Einnahmen		-5'000.00 -5'000.00						4'000.00	-1'000.00	31.12.13
622.606.04	Verkauf alter Rasenmäher Einnahmen		-5'000.00 -5'000.00							-5'000.00	
	<b>UMWELT, RAUMORDNUNG</b>										
	<b>Wasserversorgung (Spezialfinanzierung)</b>										
701.501.56	Leitung Diebold Schilling-Strasse Kreditbeschluss Kreditbeschluss	02.11.10 GR 11.12.12 GV	400'000.00 30'000.00 370'000.00		139'185.10	139'185.10				260'814.90	
701.501.59	Sanierung diverser alter Leitungen 2012 - 2015 (Rahmenkredit) Kreditbeschluss	13.12.11 GV	1'000'000.00 1'000'000.00	451'117.50	236'987.95	688'105.45				311'894.55	
701.501.60	Leitung Industrie-Erschliessung West Kreditbeschluss	06.11.12 GR	70'000.00 70'000.00							70'000.00	
701.501.61	Leitung Industriestrasse Kreditbeschluss	10.12.13 GV	180'000.00 180'000.00							180'000.00	

# Verpflichtungskreditkontrolle

Abschluss per 31.12.2013

Einwohnergemeinde Bettlach

Kredit Nr.	Kreditbezeichnung	Kreditbeschluss	Bruttokredit	Kumulierte Ausgaben 01.01.2013	Investitionsausgaben 2013	Kumulierte Ausgaben 31.12.2013	Kumulierte Einnahmen 01.01.2013	Investitions-einnahmen 2013	Kumulierte Einnahmen 31.12.2013	Saldo	Abrechnungsdatum
701.610.00	Wasseranschlussgebühren Einnahmen		-30'000.00 -30'000.00					18'339.30	18'339.30	-11'660.70	
711.501.32	Abwasserbeseitigung (Spezialfinanzierung)										
	GKP-Ergänzung		305'000.00	294'780.60	9'966.75	304'747.35				252.65	
	Kreditabschluss	14.12.95 GV	90'000.00								
	Kreditabschluss	10.12.96 GV	90'000.00								
	Kreditabschluss	02.11.04 GR	50'000.00								
	Kreditabschluss	13.12.05 GV	60'000.00								
	Kreditabschluss	14.03.12 GP	15'000.00								
711.501.48	Kanalisation Industrie-Erschliessung		270'000.00	8'240.65		8'240.65				261'759.35	
	Kreditabschluss	10.12.02 GV	270'000.00								
711.501.57	Allgemeine Kanalisationssanierung 2012 - 2015 (Rahmenkredit)		600'000.00	145'227.25	85'018.45	230'245.70				369'754.30	
	Kreditabschluss	13.12.11 GV	600'000.00								
711.501.58	Leitung Industriestrasse		280'000.00							280'000.00	
	Kreditabschluss	10.12.13 GV	280'000.00								
711.610.00	Kanalisationsanschlussgebühren Einnahmen		-40'000.00 -40'000.00					22'007.20	22'007.20	-17'992.80	
750.501.09	Gewässerverbauungen										
	Sanierung Giglerbach 2012 - 2015 (Rahmenkredit)		2'000'000.00	304'083.50	29'833.50	333'917.00				1'666'083.00	
	Kreditabschluss	13.12.11 GV	2'000'000.00								
750.661.02	Subvention Sanierung Giglerbach 2012 - 2015 Einnahmen		-1'000'000.00 -1'000'000.00					215'998.15	215'998.15	-784'001.85	
790.581.02	Raumordnung										
	Ortsplanungsrevision		160'000.00	17'085.20	5'660.70	22'745.90				137'254.10	
	Kreditabschluss	21.02.12 GR	40'000.00								
	Kreditabschluss	05.11.13 GR	120'000.00								

# Verpflichtungskreditkontrolle

Abschluss per 31.12.2013

Einwohnergemeinde Bettlach

Kredit Nr.	Kreditbezeichnung	Kreditbeschluss	Bruttokredit	Kumulierte Ausgaben 01.01.2013	Investitionsausgaben 2013	Kumulierte Ausgaben 31.12.2013	Kumulierte Einnahmen 01.01.2013	Investitionseinnahmen 2013	Kumulierte Einnahmen 31.12.2013	Saldo	Abrechnungsdatum
	<b>FINANZEN, STEUERN</b>										
	Liegenschaften des Finanzvermögens										
942.530.09	Erschliessung Grundbuch Bettlach Nr. 6 (2. Etappe) Kreditbeschluss	08.06.10 GV	360'000.00							360'000.00	
942.530.10	Landkauf (Rahmenkredit 8) Kreditbeschluss	13.12.11 GV	2'000'000.00 2'000'000.00							2'000'000.00	



***Anhang***  
zur Rechnung 2013

---

**Anhang zur Rechnung  
der Einwohnergemeinde Bettlach**

**1. Allgemeine Buchführungs- und Rechnungslegungsgrundsätze**

Die Jahresrechnung der Einwohnergemeinde Bettlach ist nach den kantonalen Vorschriften für die solothurnischen Gemeinden (HRM1) erstellt und basiert auf kaufmännischen Grundsätzen.

**2. Eventualverpflichtungen (Gewährleistungsspiegel)**

<i>Eventualverpflichtung</i>	<i>31.12.2013 in Franken</i>	<i>Vorjahr in Franken</i>
<b>Bürgschaftsverpflichtungen</b> • keine	0.00	0.00
<b>Garantieverpflichtungen</b> • Spitex-Verein Bettlach, Bettlach: nicht limitierte Defizitgarantie aufgrund jährlicher Betriebsrechnung und Leistungsvereinbarung für das Jahr 2014 (Beitrag für das Jahr 2014 von Fr. 189'500.00 ist im Voranschlag 2014 enthalten). • Kehrichtbeseitigungs-AG (Kebag), Zuchwil: Gemäss Art. 23 des Vertrages über die Erstellung und den Betrieb der Kehrichtbeseitigungs-AG (Kebag) haften alle Vertragsgemeinden gegenüber Dritten bis zum dreifachen Betrag des Aktienkapitals für die Schulden der Gesellschaft solidarisch (Die Einwohnergemeinde Bettlach hält 78 Namenaktien zu einem Nennwert von Fr. 1'000.00).	189'500.00 234'000.00	177'600.00 234'000.00
<b>Gesamtbetrag</b>	<b>423'500.00</b>	<b>411'600.00</b>

**3. Verpflichtungen für Rückzahlungen von Bevorschussungen bei Erschliessungen**

<i>Erschliessungsanlage</i>				<i>Anteil Gemeinde</i>		
<i>Projekt</i>	<i>Beitragsplan genehmigt</i>	<i>Baukosten</i>	<i>Anteil GE</i>	<i>Jahr</i>	<i>in %</i>	<i>Franken</i>
keine						
<b>Gesamtbetrag</b>						<b>0.00</b>

**4. Leasingverpflichtungen**

<i>Anlagekategorie</i>	<i>31.12.2013 in Franken</i>	<i>Vorjahr in Franken</i>
<b>Nicht bilanzierte Leasingverpflichtungen</b> • Maschinen und Geräte - Kopiergeräte Schulhaus Einschlag und Schulhaus Büelen	31'150.00	41'830.00
<b>Gesamtbetrag</b>	<b>31'150.00</b>	<b>41'830.00</b>



Anhang zur Rechnung  
der Einwohnergemeinde Bettlach

5. Brandversicherungswerte

<i>Brandversicherungswerte</i>	<i>31.12.2013 in Franken</i>
<i>Finanzvermögen</i>	
<ul style="list-style-type: none"> <li>• Immobilien Finanzvermögen (Gebäudeversicherungswert)</li> <li>• Sachversicherungen Fahrhabe Finanzvermögen</li> </ul>	2'868'320.00 0.00
<i>Total Finanzvermögen</i>	<i>2'868'320.00</i>
<i>Verwaltungsvermögen</i>	
<ul style="list-style-type: none"> <li>• Immobilien Verwaltungsvermögen (Gebäudeversicherungswert)</li> <li>• Sachversicherungen Fahrhabe Verwaltungsvermögen</li> </ul>	60'017'720.00 7'288'876.00
<i>Total Verwaltungsvermögen</i>	<i>67'306'596.00</i>
<i>Gesamtbetrag Finanz- und Verwaltungsvermögen</i>	<i>70'174'916.00</i>

6. Eigene Anlehensobligationen

<i>Anleihe</i>	<i>Kurswert in Franken</i>	<i>Anleihe in Franken</i>	<i>Zinssatz</i>	<i>Ausgabedatum</i>	<i>Fälligkeitsdatum</i>
keine					
<i>Gesamtbetrag</i>	<i>0.00</i>	<i>0.00</i>			

7. Aufwertungen im Finanzvermögen

<i>Aufwertung</i>	<i>Aufwertung 2013 in Franken</i>	<i>Bilanzwert per 31.12.2013 in Franken</i>	<i>Bilanzwert Vorjahr in Franken</i>
keine			
<i>Gesamtbetrag</i>	<i>0.00</i>		

8. Wesentliche Änderungen in der Rechnungslegung

<i>Änderung</i>	<i>Betrag in Franken</i>
keine	

Anhang zur Rechnung  
der Einwohnergemeinde Bettlach

9. Wesentliche Beteiligungen

Name, Sitz, Rechtsform und Zweck	Anteile	Spezifische Risiken
<p><b>Privatrechtliche Unternehmen</b> (nach OR)</p> <ul style="list-style-type: none"> <li> <p><b>Gemeinschaftsantennen-Anlage Region Grenchen AG, Grenchen</b>  <u>Rechtsform:</u> Aktiengesellschaft  <u>Zweck:</u> Die Gemeinschaftsantennenanlage Region Grenchen AG (GAG) bezweckt den Bau und Betrieb von Anlagen für den Empfang und die Verteilung von Multimediasignalen.  <u>Informationen:</u> Die Betriebsrechnung 2013 weist einen Umsatz von 10,111 Mio. Franken und Aktiven und Passiven von 4,809 Mio. Franken aus. Nebst einer Dividende an die Aktionärsgemeinden richtet die Gesellschaft an alle an das GAG-Netz angeschlossenen Gemeinden eine Rohrbenützungsentuschädigung von total 0,150 Mio. Franken aus. Die GAG ist mit 9'480 Aktien oder 0,649 Mio. Franken an der Quickline Holding AG beteiligt, welche über ein Aktienkapital von total 6,655 Mio. Franken, aufgeteilt in 97'150 Namenaktien verfügt.</p> </li> <li> <p><b>BGU Busbetrieb Grenchen und Umgebung AG, Grenchen</b>  <u>Rechtsform:</u> Aktiengesellschaft  <u>Zweck:</u> Der Busbetrieb Grenchen und Umgebung bezweckt den Betrieb des Personen- und Gütertransportes in der Region Grenchen.  <u>Informationen:</u> Die Gesellschaft ist zu beinahe dreiviertel im Besitz der öffentlichen Hand (Kantone und Gemeinden). Die Betriebskostenanteile für den gesamten öffentlichen Verkehr richten sich nach dem Gesetz über den öffentlichen Verkehr vom 27. September 1992 (ÖV-Gesetz).</p> </li> </ul>	<p>11,2% Stimmanteil (56 Namenaktien à Fr. 200.00)</p> <p>4,2% Stimmanteil (204 Namenaktien à Fr. 500.00)</p>	<p>Haftung bis zum Wert der Beteiligung.</p> <p>Haftung bis zum Wert der Beteiligung.</p>
<p><b>Zweckverbände</b> (§ 166ff. GG)</p> <ul style="list-style-type: none"> <li> <p><b>ARA Regio Grenchen, Grenchen</b>  <u>Rechtsform:</u> öffentlich-rechtlicher Zweckverband  <u>Zweck:</u> Die ARA Regio Grenchen bezweckt den Bau, den Betrieb und den Unterhalt einer gemeinsamen Abwasserreinigungsanlage.  <u>Informationen:</u> Die Kostenbeteiligung der Einwohnergemeinde Bettlach von 11,81% an die Betriebs- und Infrastrukturkosten der ARA richtet sich nach den Statuten sowie dem Reglement über die Kostenverteilung vom 18. November 2002. Zusätzlich beteiligt sich die Einwohnergemeinde Bettlach mit 21,64% an den Betriebskosten für die Regenklärbecken. Ende 2013 weist die Bilanz kein abzuschreibendes Verwaltungsvermögen mehr aus. Der mit dem Amt für Umwelt (Solothurn) und Amt für Gewässer und Abfallwirtschaft (Bern) ermittelte Wiederbeschaffungswert für Kanalisationen, Spezialbauwerke und Abwasserreinigungsanlage beträgt 129,9 Mio. Franken. Die verbuchten Abschreibungen und Einlagen in den Erneuerungsfonds übertreffen die Pflichteinlagen für den Werterhalt des Kantons Solothurn.</p> </li> </ul>	<p>Jährliche Kostenanteile: jeweils 11,81% der Betriebs- und Infrastruktur sowie 21,64% an den Betriebskosten der Regenklärbecken                      Bettlach ist 1 von 17 Gemeinden im Zweckverband                      Bettlach verfügt über 2 von 30 Delegiertenstimmen sowie ein Stimmrecht im Vorstand</p>	<p>Für die Verbindlichkeiten haftet das Verbandsvermögen. Falls dies nicht ausreicht, haben die Verbandsgemeinden anteilig an den Anlagekosten Nachzahlungen zu leisten.                      Ein Austritt ist nach 25-jähriger Zugehörigkeit unter Einhaltung einer 5-jährigen Kündigungsfrist möglich.</p>

Anhang zur Rechnung  
der Einwohnergemeinde Bettlach

9. Wesentliche Beteiligungen

Name, Sitz, Rechtsform und Zweck	Anteile	Spezifische Risiken
<p><b>Zweckverbände</b> (§ 166ff. GG)</p> <ul style="list-style-type: none"> <li> <p><b>Zweckverband Alters- und Pflegeheim Baumgarten, Bettlach</b></p> <p><u>Rechtsform</u>: öffentlich-rechtlicher Zweckverband  <u>Zweck</u>: Betrieb des Alters- und Pflegeheims Baumgarten in Bettlach.  <u>Informationen</u>: Gemäss Art. 6 der Statuten werden die Erstellungskosten des Heimes (inkl. Land) durch die Verbandsgemeinden getragen. Die Einwohnergemeinden Bettlach und Selzach teilen sich diese Kosten nach Massgabe der ihnen zugeteilten Betten. Der Betrieb des Alters- und Pflegeheims soll gemäss Art. 7 der Statuten kostendeckend sein. Die Kosten des Betriebs und der Verwaltung sowie des Unterhalts der Gebäude, Anlagen und Einrichtungen werden aus den Tages- und Pflgetaxen sowie Beiträgen der Verbandsgemeinden, des Staates und anderer Leistungen Dritter bestritten. Ein allfälliges Betriebsdefizit tragen die Verbandsgemeinden im Verhältnis der Belegungstage ihrer Einwohnerinnen und Einwohner.</p> </li> </ul>	<p>Der Zweckverband besteht aus den Einwohnergemeinden Bettlach und Selzach. Bettlach verfügt über 4 von 7 Delegiertenstimmen sowie über 3 von 6 Stimmrechten im Vorstand.</p>	<p>Für die Verbindlichkeiten haftet das Verbandsvermögen. Falls dies nicht ausreicht, haften die Verbandsgemeinden im Verhältnis ihrer Beteiligung.</p> <p>Austritt: Einhaltung einer Kündigungsfrist von 5 Jahren. Der Regierungsrat hat dem Austritt zuzustimmen.</p>
<p><b>Öffentlich-rechtliche Verträge</b> (nach §164 Abs. 1 lit. b Ziffer 1 GG)</p> <ul style="list-style-type: none"> <li> <p><b>Regionale Zivilschutzorganisation (RZSO), Grenchen</b></p> <p><u>Rechtsform</u>: öffentlich-rechtlicher Vertrag  <u>Zweck</u>: Bereitstellung des Bevölkerungsschutzes.  <u>Informationen</u>: Leitgemeinde ist die Stadt Grenchen, welche auch Anstellungsbehörde ist und die Rechnungsführung besorgt. Die «Regionale Bevölkerungsschutz- und Zivilschutzkommission» setzt sich aus je einem Vertreter der angeschlossenen Gemeinden zusammen. Die gemeinsamen Kosten werden auf die Vertragsgemeinden im Verhältnis zur Bevölkerungszahl verteilt. Der Kostenanteil 2013 der Einwohnergemeinde Bettlach beträgt rund 20,1%.</p> </li> <li> <p><b>Sozialregion Oberer Leberberg (SDOL), Grenchen</b></p> <p><u>Rechtsform</u>: öffentlich-rechtlicher Vertrag  <u>Zweck</u>: Erfüllung der gesetzlich vorgegebenen und der Gemeindeebene zugeordneten Aufgaben in den Bereichen Gesetzliche Sozialhilfe, Vormundschaftswesen, Asyl- und Flüchtlingswesen sowie Sozialversicherungen.  <u>Informationen</u>: Leitgemeinde ist die Stadt Grenchen, welche auch Anstellungsbehörde ist und die Rechnungsführung besorgt. Die «Sozialbehörde Oberer Leberberg» setzt sich aus drei Mitgliedern (inkl. Präsident) der Stadt Grenchen und je einem Mitglied der angeschlossenen Gemeinden zusammen. Die gemeinsamen Kosten (Betriebskosten sowie Kosten der Gesetzlichen Sozialhilfe) werden auf die Vertragsgemeinden im Verhältnis zur Bevölkerungszahl verteilt. Der Kostenanteil 2013 der Einwohnergemeinde Bettlach beträgt rund 19,1%.</p> </li> </ul>	<p>Jährlicher Kostenanteil: jeweils 20,1% der Gesamtkosten (abhängig von den Einwohnerzahlen)</p> <p>Jährlicher Kostenanteil: jeweils 19,1% der Gesamtkosten (abhängig von den Einwohnerzahlen, welche der Kanton für den Lastenausgleich Sozialhilfe heranzieht)</p>	<p>Austritt: Einhaltung einer Kündigungsfrist von 2 Jahren auf Ende Jahr. Vorbehalten ist die Zustimmung des Kantons.</p> <p>Austritt: Einhaltung einer Kündigungsfrist von 1 Jahr auf Ende Jahr, erstmals auf 31. Dezember 2013.</p>

Anmerkung: In diesem Anhang werden ausschliesslich Beteiligungen über 4% ausgewiesen.



# *Brandversicherungswerte*

---

per 31.12.2013



**Brandversicherungswerte per 31. Dezember 2013  
der Liegenschaften im Finanz- und Verwaltungsvermögen**

Die Liegenschaften der Einwohnergemeinde Bettlach sind bei der Solothurnischen Gebäudeversicherung gegen Brand versichert. Die ausgewiesenen Gebäudeversicherungswerte per 31. Dezember 2013 basieren auf dem aktuellen Bauindex von 1.40 (Neuwert).

Konto- position	Gemeinde Grundbuch Nr.	Gebäude	Gebäudeversicherungs- wert per 31.12.2013
<b>Liegenschaften im Finanzvermögen</b>			
1023.50	Bettlach Nr. 385	Bachstrasse 5	491'120.00
1023.59	Bettlach Nr. 768	Unterführungsstrasse 16	480'900.00
1023.59	Bettlach Nr. 768	Unterführungsstrasse 18	487'900.00
1023.76	Bettlach Nr. 763	Grossmatt 6	1'408'400.00
<b>Total Liegenschaften im Finanzvermögen per 31.12.2013</b>			<b>2'868'320.00</b>
<b>Liegenschaften im Verwaltungsvermögen</b>			
1141.04	Bettlach Nr. 101	Wyti 10	1'135'400.00
1143.00	Bettlach Nr. 1010	Jurastrasse 10	2'893'800.00
1143.00	Bettlach Nr. 1010	Jurastrasse 10a	9'520.00
1143.01	Bettlach Nr. 350	Räbacher 2	840'000.00
1143.02	Bettlach Nr. 570	Diebold Schilling-Strasse 24	18'076'800.00
1143.02	Bettlach Nr. 570	Diebold Schilling-Strasse 24a	115'080.00
1143.02	Bettlach Nr. 570	Diebold Schilling-Strasse 24b	47'880.00
1143.02	Bettlach Nr. 570	Diebold Schilling-Strasse 26	692'160.00
1143.03	Bettlach Nr. 615	Erlimoosstrasse 8	6'979'000.00
1143.03	Bettlach Nr. 615	Erlimoosstrasse 8a	3'346'700.00
1143.03	Bettlach Nr. 615	Erlimoosstrasse 8c	34'860.00
1143.03	Bettlach Nr. 615	Erlimoosstrasse 8d	5'900'440.00
1143.03	Bettlach Nr. 615	Erlimoosstrasse 8e	4'215'400.00
1143.03	Bettlach Nr. 615	Erlimoosstrasse 8f	703'500.00
1143.04	Bettlach Nr. 636	Dorfplatz 9	157'080.00
1143.05	Bettlach Nr. 644	Dorfstrasse 38	2'941'680.00
1143.05	Bettlach Nr. 644	Dorfstrasse 38b	12'740.00
1143.06	Bettlach Nr. 668	Schmittengasse 5a	214'760.00
1143.06	Bettlach Nr. 668	Jurastrasse 7a	106'820.00
1143.09	Bettlach Nr. 842	Friedhofstrasse 26	1'372'000.00
1143.09	Bettlach Nr. 842	Friedhofstrasse 26a	43'120.00
1143.10	Bettlach Nr. 926	Riederngraben 1	238'000.00
1143.11	Bettlach Nr. 1374	Muracherstrasse 11	694'960.00
1143.12	Bettlach Nr. 671	Schmittengasse 5	1'514'100.00
1143.13	Bettlach Nr. 1946	Bergstrasse 2	451'920.00
1143.18	Bettlach Nr. 635	Dorfstrasse 38a	439'180.00
1143.20	Bettlach Nr. 390	Jurastrasse 8	2'152'220.00
1143.20	Bettlach Nr. 390	Jurastrasse 8a	168'840.00
1143.21	Bettlach Nr. 640	Dorfstrasse 46	1'571'500.00
1143.22	Bettlach Nr. 40	Sportstrasse 4	1'097'600.00
1143.22	Bettlach Nr. 40	Sportstrasse 4a	34'300.00
1143.23	Bettlach Nr. 803	Erlimoosstrasse 41	483'000.00
1143.24	Bettlach Nr. 1211	Bahnhofstrasse 19	23'800.00
1143.25	Bettlach Nr. 1561	Hofstrasse 21	1'309'560.00
<b>Total Liegenschaften im Verwaltungsvermögen per 31.12.2013</b>			<b>60'017'720.00</b>
<b>Total Gebäudeversicherungswert per 31.12.2013</b>			<b>62'886'040.00</b>





# *Kreditüberschreitungen und Nachtragskredite 2013*

---

zum Voranschlag 2013  
zur Rechnung 2013

**Kreditüberschreitungen / Nachtragskredite zum Voranschlag 2013**  
**Laufende Rechnung**

Liste sämtlicher Kreditüberschreitungen / Nachtragskredite zum Voranschlag 2013, die in der Kompetenz des Gemeinderates (GO §42) und des Gemeindepräsidenten (GO §63) liegen.

Budget-position	Abteilung Kontobezeichnung	Budgetkredit 2013	Ausgaben 2013	Nachtragskredit 2013
<b>011</b>	<b>Gemeindeversammlung</b>			
011.300.00	Sitzungsgelder Wahlbüro	17'000.00	18'495.55	1'495.55
011.310.02	Publikationen, Inserate	2'500.00	2'711.50	211.50
011.318.01	Dienstleistungen, Beratungen	2'500.00	2'600.00	100.00
011.395.00	Sozialleistungen	2'600.00	3'090.15	490.15
<b>012</b>	<b>Gemeinderat, Kommissionen</b>			
012.300.01	Besoldungen Gemeindepräsidium und Vize-Gemeindepräsidium	90'000.00	90'794.50	794.50
012.319.00	Übriges, Unvorhergesehenes	10'000.00	18'436.60	8'436.60
012.395.00	Sozialleistungen	20'200.00	20'567.85	367.85
<b>020</b>	<b>Gemeindeverwaltung</b>			
020.311.00	Anschaffungen Mobiliar, Maschinen, Apparate und Geräte, EDV-Software	23'000.00	42'892.35	19'892.35
020.313.01	Ankauf Hundemarken	5'100.00	5'170.00	70.00
020.317.00	Spesenentschädigungen	600.00	781.20	181.20
020.318.01	Versicherungen	23'500.00	30'351.25	6'851.25
020.318.05	Betriebskosten	36'000.00	41'926.75	5'926.75
<b>027</b>	<b>Bauverwaltung</b>			
027.300.00	Sitzungsgelder Bau- und Infrastrukturkommission	20'000.00	21'063.40	1'063.40
027.309.00	Kurskosten	2'000.00	2'814.70	814.70
027.310.00	Publikationen, Inserate	1'000.00	2'981.75	1'981.75
027.318.02	Grundbuchkosten	4'000.00	7'968.75	3'968.75
027.395.00	Sozialleistungen	2'300.00	2'759.80	459.80
<b>030</b>	<b>Leistungen für Pensionierte</b>			
030.307.01	Renten vorzeitiger Pensionierungen	13'100.00	19'080.40	5'980.40
<b>090</b>	<b>Verwaltungsliegenschaften</b>			
090.314.00	Baulicher Unterhalt Gemeindehaus	10'000.00	10'054.80	54.80
090.318.00	Versicherungen	18'500.00	22'072.65	3'572.65
<b>100</b>	<b>Rechtswesen</b>			
100.318.00	Gebühren Einwohnerkontrolle	24'000.00	29'163.35	5'163.35
100.319.00	Übriger Sachaufwand	0.00	150.00	150.00
<b>140</b>	<b>Feuerwehr</b>			
140.300.00	Sitzungsgelder Feuerwehrkommission	9'000.00	9'308.60	308.60
140.301.02	Lohnentschädigungen Kursbesuche	15'000.00	26'529.85	11'529.85
140.312.00	Energie, Wasser, Abwasser	1'500.00	1'526.35	26.35
140.313.00	Verpflegungen	7'000.00	7'361.85	361.85
140.315.00	Unterhalt Geräte, Material	12'000.00	17'821.80	5'821.80
140.317.00	Reise- und Fahrzeug- entschädigungen	1'000.00	1'383.20	383.20
140.395.00	Sozialleistungen	2'800.00	3'209.80	409.80

**Kreditüberschreitungen / Nachtragskredite zum Voranschlag 2013**  
**Laufende Rechnung**

Liste sämtlicher Kreditüberschreitungen / Nachtragskredite zum Voranschlag 2013, die in der Kompetenz des Gemeinderates (GO §42) und des Gemeindepräsidenten (GO §63) liegen.

Budget-position	Abteilung Kontobezeichnung	Budgetkredit 2013	Ausgaben 2013	Nachtragskredit 2013
<b>150</b>	<b>Militär</b>			
150.352.00	Beitrag an Schiessanlage Grenchen-Bettlach	10'000.00	16'526.80	6'526.80
<b>160</b>	<b>Zivilschutz</b>			
160.300.00	Sitzungsgelder	2'000.00	3'400.00	1'400.00
160.395.00	Sozialleistungen	100.00	269.95	169.95
<b>200</b>	<b>Kindergarten</b>			
200.302.00	Besoldungen	470'000.00	478'178.50	8'178.50
<b>212</b>	<b>Sekundarschule</b>			
212.361.00	Beitrag an Kanton für Gymnasialunterricht (9. Klasse)	118'000.00	157'080.00	39'080.00
<b>216</b>	<b>Werken und Hauswirtschaft</b>			
216.302.01	Besoldungen Hauswirtschaft	83'100.00	83'113.40	13.40
<b>217</b>	<b>Musikschule</b>			
217.301.00	Besoldungen nebenamtl. Personal	12'700.00	12'712.05	12.05
217.302.00	Besoldungen Musiklehrpersonen	411'000.00	413'648.90	2'648.90
217.319.00	Übriger Sachaufwand	500.00	588.80	88.80
<b>218</b>	<b>Schulanlagen</b>			
218.311.00	Anschaffungen Mobiliar, Maschinen, Geräte	19'000.00	20'312.22	1'312.22
218.312.01	Heizungsmaterial	75'000.00	85'003.65	10'003.65
218.314.00	Baulicher Unterhalt, Sanierungen, Renovationen	61'000.00	94'109.06	33'109.06
218.314.01	Unterhalt Grün- und Spielflächen	16'000.00	24'696.90	8'696.90
218.318.00	Versicherungen SGV	19'000.00	19'720.30	720.30
218.318.01	Telefon	7'500.00	8'261.75	761.75
218.395.00	Sozialleistungen	68'600.00	68'913.30	313.30
<b>219</b>	<b>Schule allgemein und Verwaltung</b>			
219.300.00	Sitzungsgelder Bildungsausschuss	3'000.00	4'107.80	1'107.80
219.301.01	Besoldungen Schulleitung	204'300.00	231'041.25	26'741.25
219.311.01	Anschaffungen EDV Schulbereich	24'600.00	24'921.15	321.15
219.317.05	Schulsporttag	4'500.00	5'809.35	1'309.35
<b>220</b>	<b>Sonderschulung</b>			
220.364.00	Beiträge an Sonderschulen und Heimaufenthalte	330'000.00	349'900.00	19'900.00
<b>300</b>	<b>Kulturförderung</b>			
300.318.00	Bundes- und Jungbürgerfeier	7'000.00	7'308.70	308.70
300.365.05	Unterstützungsbeiträge an Vereine	3'000.00	4'210.00	1'210.00

**Kreditüberschreitungen / Nachtragskredite zum Voranschlag 2013**  
**Laufende Rechnung**

Liste sämtlicher Kreditüberschreitungen / Nachtragskredite zum Voranschlag 2013, die in der Kompetenz des Gemeinderates (GO §42) und des Gemeindepräsidenten (GO §63) liegen.

Budget-position	Abteilung Kontobezeichnung	Budgetkredit 2013	Ausgaben 2013	Nachtragskredit 2013
<b>330</b>	<b>Oeffentliche Anlagen</b>			
330.314.00	Baulicher Unterhalt	10'000.00	10'899.80	899.80
<b>355</b>	<b>Bängihaus</b>			
355.314.00	Gebäudeunterhalt	2'000.00	2'128.40	128.40
355.395.00	Sozialleistungen	200.00	238.20	38.20
<b>356</b>	<b>Adamhaus und Adam-Spycher</b>			
356.314.00	Gebäudeunterhalt	5'000.00	9'993.00	4'993.00
356.395.00	Sozialleistungen	900.00	1'048.00	148.00
<b>440</b>	<b>Krankenpflege, Hauspflege</b>			
440.365.01	Defizitanteil an Spitex-Verein	177'600.00	193'271.05	15'671.05
<b>460</b>	<b>Schulgesundheitsdienst</b>			
460.313.00	Medikamente, Sanitätsmaterial	500.00	500.50	0.50
460.318.00	Honorare Schularzt	1'500.00	1'519.10	19.10
<b>461</b>	<b>Schulzahnpflege</b>			
461.395.00	Sozialleistungen	5'400.00	5'800.55	400.55
<b>500</b>	<b>Sozialversicherungen</b>			
500.351.00	Verwaltungskosten für Ergänzungsleistungen	44'100.00	48'445.80	4'345.80
<b>540</b>	<b>Jugend und Familien</b>			
540.310.00	Elternbriefe	1'500.00	1'508.40	8.40
<b>541</b>	<b>Kindertagesstätte</b>			
541.315.00	Unterhalt und Reparaturen Mobiliar	500.00	504.10	4.10
541.317.00	Autospesen und Ausflüge	2'500.00	2'575.90	75.90
541.319.00	Übriger Sachaufwand	4'000.00	11'255.05	7'255.05
<b>580</b>	<b>Allgemeine Sozialhilfe</b>			
580.361.01	Soziallohnprojekte SoloPro	39'200.00	44'524.60	5'324.60
580.366.02	Bestattungskosten für Minderbemittelte	10'000.00	11'433.45	1'433.45
<b>582</b>	<b>Gesetzliche Sozialhilfe</b>			
582.352.00	Beiträge an die Sozialregion Oberer Leberberg (Sozialadministration)	611'900.00	622'098.60	10'198.60
582.352.02	Beiträge an die Sozialregion Oberer Leberberg (Investitionsbeiträge)	0.00	8'726.85	8'726.85
<b>620</b>	<b>Gemeindestrassen</b>			
620.314.00	Strassenunterhalt	95'000.00	101'082.80	6'082.80
620.314.03	Unterhalt, Erweiterungen Strassenbeleuchtung	52'000.00	60'549.20	8'549.20
620.314.06	Strassenreinigung und Winterdienste	90'000.00	96'086.49	6'086.49

**Kreditüberschreitungen / Nachtragskredite zum Voranschlag 2013**  
**Laufende Rechnung**

Liste sämtlicher Kreditüberschreitungen / Nachtragskredite zum Voranschlag 2013, die in der Kompetenz des Gemeinderates (GO §42) und des Gemeindepräsidenten (GO §63) liegen.

Budget-position	Abteilung Kontobezeichnung	Budgetkredit 2013	Ausgaben 2013	Nachtragskredit 2013
<b>620</b>	<b>Gemeindestrassen</b>			
620.390.00	Interne Verrechnung Strassenentwässerung (711.490.01)	73'000.00	73'131.60	131.60
<b>622</b>	<b>Werkhof</b>			
622.301.00	Besoldung Betriebspersonal	484'000.00	495'787.25	11'787.25
622.301.01	Besoldungen nebenamtl. Personal	7'000.00	7'879.50	879.50
622.306.00	Dienstkleider	4'000.00	4'088.05	88.05
622.312.00	Energie, Wasser, Abwasser	3'000.00	3'052.70	52.70
622.313.01	Treibstoffe	13'500.00	15'082.65	1'582.65
622.315.00	Unterhalt Mobiliar, Maschinen und Geräte	17'000.00	22'589.75	5'589.75
622.315.01	Unterhalt Fahrzeuge	15'000.00	32'825.35	17'825.35
622.318.00	Versicherungen	11'500.00	14'389.05	2'889.05
622.318.01	Telefon	2'000.00	2'852.65	852.65
<b>701</b>	<b>Wasserversorgung (Spezialfinanzierung)</b>			
701.314.00	Reparaturen und Unterhalt	55'000.00	114'140.16	59'140.16
701.318.00	Telefon	500.00	1'093.19	593.19
701.318.02	Versicherungen	2'100.00	2'127.40	27.40
<b>711</b>	<b>Abwasserbeseitigung (Spezialfinanzierung)</b>			
711.314.01	Kanalisationserweiterungen	5'000.00	7'631.60	2'631.60
<b>721</b>	<b>Abfallbeseitigung (Spezialfinanzierung)</b>			
721.310.01	Publikationen, Inserate	700.00	737.90	37.90
721.315.00	Unterhalt Mulden und Geräte	500.00	3'617.40	3'117.40
721.318.00	Transporte, Sammelkosten	300'000.00	303'778.07	3'778.07
721.318.03	Betriebskosten Kompostieranlage	110'000.00	115'783.35	5'783.35
721.390.01	Verwaltungskostenbeitrag (020+027)	10'800.00	10'820.00	20.00
<b>740</b>	<b>Friedhof, Bestattung</b>			
740.311.00	Anschaffungen Mobiliar, Maschinen, Geräte	2'000.00	4'762.05	2'762.05
740.319.00	Übriger Sachaufwand	200.00	679.25	479.25
<b>770</b>	<b>Naturschutz</b>			
770.395.00	Sozialleistungen	100.00	169.05	69.05
<b>780</b>	<b>Übriger Umweltschutz</b>			
780.314.01	Unterhalt Robidog-Anlagen	6'000.00	7'667.35	1'667.35
780.352.01	Beitrag an Tierkörpersammelstelle Grenchen	2'000.00	6'971.15	4'971.15

**Kreditüberschreitungen / Nachtragskredite zum Voranschlag 2013**  
**Laufende Rechnung**

Liste sämtlicher Kreditüberschreitungen / Nachtragskredite zum Voranschlag 2013, die in der Kompetenz des Gemeinderates (GO §42) und des Gemeindepräsidenten (GO §63) liegen.

Budget-position	Abteilung Kontobezeichnung	Budgetkredit 2013	Ausgaben 2013	Nachtragskredit 2013
<b>790</b>	<b>Raumordnung</b>			
790.300.02	Sitzungsgelder Ortsplanungsrevision	2'300.00	4'981.80	2'681.80
790.318.01	Honorare, Planung	2'000.00	4'400.00	2'400.00
790.395.00	Sozialleistungen	1'000.00	1'234.40	234.40
<b>830</b>	<b>Kommunale Werbung</b>			
830.311.00	Beflaggung, Blumen, Dekorationen	8'000.00	13'561.75	5'561.75
<b>900</b>	<b>Gemeindesteuern</b>			
900.330.00	Abschreibungen und Erlasse	110'000.00	129'420.00	19'420.00
<b>940</b>	<b>Kapitaldienst</b>			
940.321.01	Vergütungszinsen (Steuern)	80'000.00	91'071.05	11'071.05
<b>942</b>	<b>Liegenschaften des Finanzvermögens</b>			
942.312.01	Heizungsmaterial, Gas	15'000.00	18'281.75	3'281.75
942.314.00	Gebäudeunterhalt	25'000.00	48'449.19	23'449.19
942.318.00	Versicherungen SGV	1'300.00	1'306.00	6.00
942.395.00	Sozialleistungen	100.00	142.90	42.90
<b>Total Kreditüberschreitungen und Nachtragskredite (Laufende Rechnung 2013)</b>				<b>526'097.73</b>

**Kreditüberschreitungen / Nachtragskredite zum Voranschlag 2013**  
**Laufende Rechnung**

Liste sämtlicher Kreditüberschreitungen / Nachtragskredite zum Voranschlag 2013, die in der Kompetenz der Gemeindeversammlung (GO §29) liegen.

Budget-position	Abteilung Kontobezeichnung	Budgetkredit 2013	Ausgaben 2013	Nachtragskredit 2013
<b>582</b>	<b>Gesetzliche Sozialhilfe</b>			
582.352.01	Beiträge an die Sozialregion Oberer Leberberg (Gesetzliche Sozialhilfe)	1'531'200.00	1'785'771.30	254'571.30
<b>Total Kreditüberschreitungen und Nachtragskredite (Laufende Rechnung 2013)</b>				<b>254'571.30</b>

**Kreditüberschreitungen / Nachtragskredite zum Voranschlag 2013**  
**Investitionsrechnung**

Liste sämtlicher Kreditüberschreitungen / Nachtragskredite zum Voranschlag 2013, die in der Kompetenz der Gemeindeversammlung (GO §29) liegen.

Budget-position	Abteilung Kontobezeichnung	Bewilligter Kredit 01.01.2013	Bewilligter Kredit 31.12.2013	Nachtragskredit 2013
<b>340</b>	<b>Sport</b>			
340.503.01	Sportplatz SHC Bettlach	42'000.00	1'117'000.00	1'075'000.00
340.626.00	Eigenmittel / Platzverkauf SHC Bettlach	0.00	-85'990.00	-85'990.00
340.626.01	Beitrag Gross-Sponsor	0.00	-152'000.00	-152'000.00
340.661.00	Beitrag kantonaler Sportfonds (Sportplatz SHC Bettlach)	0.00	-95'000.00	-95'000.00
<b>Total Kreditüberschreitungen und Nachtragskredite (Investitionsrechnung 2013)</b>				<b>742'010.00</b>





# *Abrechnung resp. Abschluss von Verpflichtungskrediten*

---

im Jahr 2013



**Abrechnung resp. Abschluss von  
Verpflichtungskrediten im Jahre 2013**

Im Rechnungsjahr 2013 wurden die nachstehenden Verpflichtungskredite abgerechnet.

Kredit Nr.	Funktion	Abrechnungs- datum	Bruttokredit <sup>1)</sup> in Franken	Kreditabrechnung in Franken	Saldo in Franken
<b>Ersatz Tanklöschfahrzeug (TLF)</b>					
140.506.03	Feuerwehr	31.12.2013	540'000.00	538'919.95	1'080.05
140.606.00	Feuerwehr	31.12.2013	-10'000.00	-10'000.00	0.00
140.661.03	Feuerwehr	31.12.2013	-189'000.00	-183'382.00	-5'618.00
<b>Total</b>			<b>341'000.00</b>	<b>345'537.95</b>	<b>-4'537.95</b>
<b>Ersatz Mobiliar SH Büelen &amp; Einschlag</b>					
218.506.04	Schulanlagen	31.12.2013	50'000.00	48'546.70	1'453.30
<b>Total</b>			<b>50'000.00</b>	<b>48'546.70</b>	<b>1'453.30</b>
<b>Gemeindebeitrag an Sanierung Kreisel H5 (Kantonsstrasse)</b>					
610.561.00	Kantonsstrassen	31.12.2013	266'000.00	172'447.40	93'552.60
<b>Total</b>			<b>266'000.00</b>	<b>172'447.40</b>	<b>93'552.60</b>
<b>Ersatz Iseki</b>					
622.506.03	Werkhof	31.12.2013	60'000.00	51'385.30	8'614.70
622.606.03	Werkhof	31.12.2013	-5'000.00	-4'000.00	-1'000.00
<b>Total</b>			<b>55'000.00</b>	<b>47'385.30</b>	<b>7'614.70</b>

<sup>1)</sup> Der Bruttokredit umfasst auch allfällige Nachtragskredite.



# ***Bestandsrechnung 2013***

---

Aktiven und Passiven per 31.12.2013

Konto	Bestandesrechnung Bestandesgliederung	Bestand per 01.01.2013	Veränderungen		Bestand per 31.12.2013
			Zuwachs	Abgang	
<b>1</b>	<b>A K T I V E N</b>	<b>20'943'373.75</b>	<b>54'090'921.26</b>	<b>54'930'235.24</b>	<b>20'104'059.77</b>
<b>10</b>	<b>FINANZVERMÖGEN</b>	<b>16'206'549.63</b>	<b>52'805'299.84</b>	<b>53'793'652.59</b>	<b>15'218'196.88</b>
100	Flüssige Mittel	5'148'647.93	26'896'462.09	27'454'680.84	4'590'429.18
101	Guthaben	5'614'631.05	25'237'888.25	25'757'775.80	5'094'743.50
102	Anlagen	4'885'507.25	24'256.80	23'432.55	4'886'331.50
103	Transitorische Aktiven	557'763.40	646'692.70	557'763.40	646'692.70
<b>11</b>	<b>VERWALTUNGSVERMÖGEN</b>	<b>4'736'824.12</b>	<b>1'285'621.42</b>	<b>1'136'582.65</b>	<b>4'885'862.89</b>
114	Sachgüter	4'578'761.52	1'279'960.72	1'136'129.65	4'722'592.59
115	Darlehen und Beteiligungen	158'062.60			158'062.60
116	Investitionsbeiträge				
117	Uebrige aktivierte Ausgaben		5'660.70	453.00	5'207.70
<b>12</b>	<b>SPEZIALFINANZIERUNGEN</b>				
128	Vorschüsse für Spezialfinanzierungen				
<b>2</b>	<b>P A S S I V E N</b>	<b>20'943'373.75</b>	<b>20'862'153.65</b>	<b>21'701'467.63</b>	<b>20'104'059.77</b>
<b>20</b>	<b>FREMDKAPITAL</b>	<b>3'416'361.60</b>	<b>20'618'738.03</b>	<b>20'721'537.93</b>	<b>3'313'561.70</b>
200	Laufende Verpflichtungen	2'725'785.78	19'629'964.62	20'244'204.91	2'111'545.49
202	Langfristige Schulden				
203	Verpflichtungen für Sonderrechnungen	276'300.15	68'941.10	63'057.35	282'183.90
204	Rückstellungen				
205	Transitorische Passiven	414'275.67	919'832.31	414'275.67	919'832.31
<b>22</b>	<b>SPEZIALFINANZIERUNGEN</b>	<b>1'562'015.13</b>	<b>243'415.62</b>	<b>139'798.89</b>	<b>1'665'631.86</b>
228	Verpflichtungen für Spezialfinanzierungen	1'562'015.13	243'415.62	139'798.89	1'665'631.86
<b>23</b>	<b>EIGENKAPITAL</b>	<b>15'964'997.02</b>		<b>840'130.81</b>	<b>15'124'866.21</b>
239	Eigenkapital	15'964'997.02		840'130.81	15'124'866.21

Konto	Bestandesrechnung Bestandesgliederung	Bestand per 01.01.2013	Veränderungen		Bestand per 31.12.2013
			Zuwachs	Abgang	
<b>1</b>	<b>A K T I V E N</b>	<b>20'943'373.75</b>	<b>54'090'921.26</b>	<b>54'930'235.24</b>	<b>20'104'059.77</b>
<b>10</b>	<b>FINANZVERMÖGEN</b>	<b>16'206'549.63</b>	<b>52'805'299.84</b>	<b>53'793'652.59</b>	<b>15'218'196.88</b>
<b>100</b>	<b>Flüssige Mittel</b>	<b>5'148'647.93</b>	<b>26'896'462.09</b>	<b>27'454'680.84</b>	<b>4'590'429.18</b>
<b>1000</b>	<b>Kasse</b>	<b>4'244.65</b>	<b>200'394.45</b>	<b>200'768.30</b>	<b>3'870.80</b>
1000.00	Kasse	4'244.65	200'394.45	200'768.30	3'870.80
<b>1001</b>	<b>Post</b>	<b>4'292'897.22</b>	<b>25'825'421.90</b>	<b>25'822'734.46</b>	<b>4'295'584.66</b>
1001.00	Postkonto 45-539-7	4'292'897.22	25'825'421.90	25'822'734.46	4'295'584.66
<b>1002</b>	<b>Banken</b>	<b>851'506.06</b>	<b>870'645.74</b>	<b>1'431'178.08</b>	<b>290'973.72</b>
1002.00	Baloise Bank SoBa AG CH50 0833 4000 0S22 6763 A	530'000.40	618'889.17	1'000'182.98	148'706.59
1002.02	UBS AG CH45 0027 2272 5320 1908 0	115'760.20	11.90	80'085.00	35'687.10
1002.05	Credit Suisse AG CH61 0483 5075 3365 3100 5	112'887.26	10'937.52	80'085.00	43'739.78
1002.06	Raiffeisenbank Wandflue CH69 8097 6000 0021 1379 2	32'230.35	5.60	43.20	32'192.75
1002.07	Regiobank Solothurn AG CH41 0878 5020 0009 9800 5	60'627.85	19.65	30'000.00	30'647.50
1002.11	Baloise Bank SoBa AG CH66 0833 4102 2676 3200 2	0.00	240'781.90	240'781.90	0.00
<b>101</b>	<b>Guthaben</b>	<b>5'614'631.05</b>	<b>25'237'888.25</b>	<b>25'757'775.80</b>	<b>5'094'743.50</b>
<b>1010</b>	<b>Vorschüsse</b>		<b>1'461'961.95</b>	<b>1'461'961.95</b>	
1010.00	Allgemeine Depositen und Vorschüsse	0.00	153'785.05	153'785.05	0.00
1010.08	Römisch-katholische Kirchensteuer	0.00	766'988.25	766'988.25	0.00
1010.09	Reformierte Kirchensteuer	0.00	537'165.85	537'165.85	0.00
1010.10	Christ-katholische Kirchensteuer	0.00	4'022.80	4'022.80	0.00
<b>1012</b>	<b>Steuerguthaben</b>	<b>4'970'562.05</b>	<b>19'527'833.00</b>	<b>20'035'867.89</b>	<b>4'462'527.16</b>
1012.23	Gemeindesteuer 2003	0.00	406.00		406.00
1012.24	Gemeindesteuer 2004	0.00	424.90	155.30	269.60
1012.25	Gemeindesteuer 2005	0.00	496.00	275.95	220.05
1012.26	Gemeindesteuer 2006	3'251.25	360.05	2'557.65	1'053.65
1012.27	Gemeindesteuer 2007	5'348.25	1'995.25	1'173.00	6'170.50
1012.28	Gemeindesteuer 2008	8'291.40	9'337.30	14'832.60	2'796.10
1012.29	Gemeindesteuer 2009	64'586.95	65'126.85	60'704.60	69'009.20
1012.30	Gemeindesteuer 2010	261'955.85	59'372.00	248'780.45	72'547.40
1012.31	Gemeindesteuer 2011	1'810'910.70	745'279.85	2'322'392.25	233'798.30
1012.32	Gemeindesteuer 2012	2'816'217.65	3'297'378.25	4'737'853.90	1'375'742.00
1012.33	Gemeindesteuer 2013	0.00	15'347'656.55	12'647'142.19	2'700'514.36
<b>1015</b>	<b>Uebrige Debitoren</b>	<b>603'436.06</b>	<b>4'123'732.63</b>	<b>4'137'955.65</b>	<b>589'213.04</b>
1015.00	Debitoren	148'252.22	275'722.63	163'324.31	260'650.54
1015.15	Verschiedene Gebühren	392'233.05	1'506'946.55	1'642'183.95	256'995.65
1015.18	Wasser- und Abwassergebühren	50'271.00	1'624'238.90	1'613'169.05	61'340.85
1015.20	Verrechnungssteuer	12'679.79	10'226.00	12'679.79	10'226.00
1015.99	Debitorendurchgangskonto	0.00	706'598.55	706'598.55	0.00

Konto	Bestandesrechnung Bestandesgliederung	Bestand per 01.01.2013	Veränderungen		Bestand per 31.12.2013
			Zuwachs	Abgang	
<b>1019</b>	<b>Uebrige Guthaben</b>	<b>40'632.94</b>	<b>124'360.67</b>	<b>121'990.31</b>	<b>43'003.30</b>
1019.00	Vorsteuer (MWSt) Wasser	14'270.29	45'693.52	42'573.22	17'390.59
1019.01	Vorsteuer (MWSt) Abwasser	16'246.25	43'135.67	43'666.77	15'715.15
1019.02	Vorsteuer (MWSt) Abfall	10'116.40	35'531.48	35'750.32	9'897.56
<b>102</b>	<b>Anlagen</b>	<b>4'885'507.25</b>	<b>24'256.80</b>	<b>23'432.55</b>	<b>4'886'331.50</b>
<b>1020</b>	<b>Festverzinsliche Wertpapiere</b>	<b>1'688.20</b>	<b>0.10</b>	<b>1'688.20</b>	<b>0.10</b>
1020.00	Postkonto 92-152706-6 (E-Sparkonto)	1'688.20	0.10	1'688.20	0.10
<b>1021</b>	<b>Aktien und Anteilscheine</b>	<b>21'600.00</b>			<b>21'600.00</b>
1021.00	BKW FMB Energie AG, Bern 1600 Namenaktien Nennwert Fr. 2.50	8'000.00			8'000.00
1021.01	AEK Energie AG, Solothurn 8 Namenaktien Nennwert Fr. 1'000.--	13'600.00			13'600.00
<b>1022</b>	<b>Darlehen</b>	<b>121'554.05</b>	<b>24'256.70</b>	<b>21'744.35</b>	<b>124'066.40</b>
1022.00	Darlehen Kulturkreisfonds	103'583.10	24'256.70	18'182.20	109'657.60
1022.01	Darlehen Galerie- und Museumsfonds	17'970.95		3'562.15	14'408.80
<b>1023</b>	<b>Liegenschaften</b>	<b>4'740'664.00</b>			<b>4'740'664.00</b>
1023.00	GB 112 Witi Fläche 68.08 a Katasterschätzung Fr. 3'260.--	13'620.00			13'620.00
1023.01	GB 284 Burgzelgli Fläche 63.60 a Katasterschätzung Fr. 2'280.--	12'720.00			12'720.00
1023.06	GB 449 Kastels Fläche 3.13 a Katasterschätzung Fr. 14'000.--	10'500.00			10'500.00
1023.09	GB 465 Kastels Fläche 24.84 a Katasterschätzung Fr. 1'260.--	4'960.00			4'960.00
1023.13	GB 808 Büelen Fläche 22.34 a Katasterschätzung Fr. 800.--	4'470.00			4'470.00
1023.14	GB 1122 Büelen Fläche 6.26 a Katasterschätzung Fr. 290.--	1'230.00			1'230.00
1023.16	GB 1180 Ischlag Fläche 15.91 a Katasterschätzung Fr. 95'200.--	77'890.00			77'890.00
1023.21	GB 769 Ischlag Fläche 8.41 a Katasterschätzung Fr. 69'200.--	51'600.00			51'600.00
1023.50	GB 385 Obere Bünden (MFH) Bachstrasse 5 Fläche 19.45 a Katasterschätzung Fr. 88'700.--	112'000.00			112'000.00
1023.59	GB 768 Ischlag (MFH) Unterführungsstrasse 16/18 Fläche 8.40 a Katasterschätzung Fr. 216'400.--	346'880.00			346'880.00
1023.61	GB 3628 Schuldismatt (Selzach) Fläche 107.01 a Katasterschätzung Fr. 4'920.--	40'240.00			40'240.00
1023.63	GB 341 Neue Zelg Fläche 83.85 a Katasterschätzung Fr. 2'680.--	23'120.00			23'120.00
1023.64	GB 371 Bruech Fläche 1.94 a Katasterschätzung Fr. 50.--	168.00			168.00
1023.65	GB 372 Gisigersacker Fläche 58.89 a Katasterschätzung Fr. 2'230.--	11'400.00			11'400.00
1023.66	GB 1258 Parisli Fläche 16.34 a Katasterschätzung Fr. 630.--	2'576.00			2'576.00



Konto	Bestandesrechnung Bestandesgliederung	Bestand per 01.01.2013	Veränderungen		Bestand per 31.12.2013
			Zuwachs	Abgang	
1023.70	GB 3771 Wannrain (Selzach) Fläche 589.92 a Katasterschätzung Fr. 15'790.--	100'400.00			100'400.00
1023.72	GB 4212 Schlangenbrunnen (Selzach) Fläche 36.02 a Katasterschätzung Fr. 1'110.--	5'520.00			5'520.00
1023.76	GB 763 Grossmatt (MFH) Grossmatt 6 Fläche 8.01 a Katasterschätzung Fr. 358'500.--	500'000.00			500'000.00
1023.79	GB 21 Ischlag Fläche 153.53 a Katasterschätzung Fr. 8'750.--	57'760.00			57'760.00
1023.80	GB 258 Burgmatt Fläche 53.64 a Katasterschätzung Fr. 1'460.--	9'680.00			9'680.00
1023.87	GB 6 Ischlag Fläche 104.42 a Katasterschätzung Fr. 704'800.--	1'347'120.00			1'347'120.00
1023.89	GB 4 Ischlag Fläche 25.28 a Katasterschätzung Fr. 132'400.--	390'640.00			390'640.00
1023.90	GB 1669 Ischlag Fläche 10.14 a Katasterschätzung Fr. 83'600.--	405'600.00			405'600.00
1023.92	GB 1039 Ischlag Fläche 41.20 a Katasterschätzung Fr. 278'000.--	700'400.00			700'400.00
1023.93	GB 1270 Ischlag Fläche 30.01 a Katasterschätzung Fr. 202'400.--	510'170.00			510'170.00
<b>1029</b>	<b>Uebrigte Anlagen</b>	<b>1.00</b>			<b>1.00</b>
1029.00	Diverse Münzen	1.00			1.00
<b>103</b>	<b>Transitorische Aktiven</b>	<b>557'763.40</b>	<b>646'692.70</b>	<b>557'763.40</b>	<b>646'692.70</b>
<b>1030</b>	<b>Transitorische Aktiven</b>	<b>557'763.40</b>	<b>646'692.70</b>	<b>557'763.40</b>	<b>646'692.70</b>
1030.00	Transitorische Aktiven	557'763.40	646'692.70	557'763.40	646'692.70

Konto	Bestandesrechnung Bestandesgliederung	Bestand per 01.01.2013	Veränderungen		Bestand per 31.12.2013
			Zuwachs	Abgang	
<b>11</b>	<b>VERWALTUNGSVERMÖGEN</b>	<b>4'736'824.12</b>	<b>1'285'621.42</b>	<b>1'136'582.65</b>	<b>4'885'862.89</b>
<b>114</b>	<b>Sachgüter</b>	<b>4'578'761.52</b>	<b>1'279'960.72</b>	<b>1'136'129.65</b>	<b>4'722'592.59</b>
<b>1140</b>	<b>Grundstücke</b>	<b>25.00</b>	<b>38'947.70</b>	<b>3'118.00</b>	<b>35'854.70</b>
1140.00	GB 387 Obere Bünden Schutzzone Dorfbach Fläche 11.15 a Katasterschätzung Fr. 250.--	1.00			1.00
1140.03	GB 508 Geissacker Parkplatz Fläche 3.22 a Katasterschätzung Fr. 21'600.--	1.00			1.00
1140.04	GB 616 Büelen Spielplatz Fläche 12.86 a Katasterschätzung Fr. 125'200.--	1.00		1.00	0.00
1140.05	GB 617 Büelen Spielplatz Fläche 19.22 a Katasterschätzung Fr. 187'200.--	1.00		1.00	0.00
1140.06	GB 661 Zentrum Parkplatz Fläche 6.35 a Katasterschätzung Fr. 56'800.--	1.00			1.00
1140.07	GB 755 Grossmatt Schutzzone Dorfbach Fläche 35.49 a Katasterschätzung Fr. 2'020.--	1.00			1.00
1140.08	GB 806 Erlimoos Weiher Fläche 46.52 a Katasterschätzung Fr. 1'550.--	1.00			1.00
1140.10	GB 1256 Parisli Quellfassung Fläche 24.23 a Katasterschätzung Fr. 940.--	1.00			1.00
1140.11	GB 3793 Schlangenbrunnen (Selzach) Quellfassung Fläche 203.20 a Katasterschätzung Fr. 6'290.--	1.00			1.00
1140.12	GB 4211 Wannrain (Selzach) Quellfassungsgebiet Fläche 41.50 a Katasterschätzung Fr. 950.--	1.00			1.00
1140.13	GB 1132 Kastelsfeld Werkhofareal (Erweiterung) Fläche 45.85 a Katasterschätzung Fr. 446'800.--	1.00			1.00
1140.14	GB 1257 Gisigersacker Quellfassungsgebiet Fläche 10.83 a Katasterschätzung Fr. ---	1.00			1.00
1140.15	GB 384 Ofenacker Schutzzone Dorfbach Fläche 19.03 a Katasterschätzung Fr. 430.--	1.00			1.00
1140.18	GB 1127 Zentrum Schutzzone Dorfbach Fläche 7.96 a Katasterschätzung Fr. ---	1.00			1.00
1140.19	GB 1156 Ischlag Schutzzone Dorfbach Fläche 19.06 a Katasterschätzung Fr. 1'080.--	1.00			1.00
1140.20	GB 1231 Bangertli (AEK) Transformatorstation Fläche 0.73 a Katasterschätzung Fr. 800.--	1.00			1.00
1140.21	GB 1266 Ischlag Strasse Fläche 1.22 a Katasterschätzung Fr. ---	1.00			1.00

Konto	Bestandesrechnung Bestandesgliederung	Bestand per 01.01.2013	Veränderungen		Bestand per 31.12.2013
			Zuwachs	Abgang	
1140.23	GB 32 Witi FES-Zone (Reserve) Fläche 63.84 a Katasterschätzung Fr. 95'700.--	1.00	38'947.70	3'116.00	35'832.70
1140.25	GB 1329 Kastels (AEK) Transformatorstation Fläche 1.60 a Katasterschätzung Fr. 15'900.--	1.00			1.00
1140.26	GB 1383 Allmend Quellfassung Fläche 432.14 a Katasterschätzung Fr. 15'420.--	1.00			1.00
1140.27	GB 403 Hübeli Schutzzone Dorfbach Fläche 5.05 a Katasterschätzung Fr. --	1.00			1.00
1140.29	GB 816 Büelen Fläche 137.23 a Katasterschätzung Fr. 5'350.--	1.00			1.00
1140.36	GB 1863 Selbschelen (AEK) Transformatorstation Fläche 1.48 a Katasterschätzung Fr. 2'700.--	1.00			1.00
1140.37	GB 771 Zentrum Fläche 11.46 a Katasterschätzung Fr. 650.--	1.00			1.00
1140.38	GB 2262 Burgzelgli Fläche 14.47 a Katasterschätzung Fr. 260.--	1.00			1.00
<b>1141</b>	<b>Tiefbauten</b>	<b>4'013'044.07</b>	<b>601'617.35</b>	<b>855'012.65</b>	<b>3'759'648.77</b>
1141.00	Strassen, Trottoirs, Parkplätze	314'430.78	100'625.60	33'205.00	381'851.38
1141.01	Kanalisationen (SF)	1'595'000.43	94'985.20	155'447.20	1'534'538.43
1141.02	Wasserversorgung (SF)	1'869'530.31	376'173.05	446'529.30	1'799'174.06
1141.03	Bachverbauungen	234'081.55	29'833.50	219'831.15	44'083.90
1141.04	GB 101 Witi Regenklärbecken (SF) Katasterschätzung Fr. 189'200.-- Baukosten im Konto Nr. 1141.01	1.00			1.00
<b>1143</b>	<b>Hochbauten</b>	<b>196'710.35</b>	<b>359'823.62</b>	<b>44'523.00</b>	<b>512'010.97</b>
1143.00	GB 1010 Kastelsfeld Werkhofgebäude Fläche 29.02 a Katasterschätzung Fr. 452'100.--	1.00			1.00
1143.01	GB 350 Räbacker Wasserreservoir (SF) Fläche 12.18 a Katasterschätzung Fr. 102'500.--	1.00			1.00
1143.02	GB 570 Ischlag Schulhaus Ischlag Fläche 244.39 a Katasterschätzung Fr. 2'737'500.--	64'594.20		5'168.00	59'426.20
1143.03	GB 615 Büelen Schulhaus Büelen Fläche 316.58 a Katasterschätzung Fr. 4'088'500.--	1.00	359'601.87	28'768.00	330'834.87
1143.04	GB 636 Zentrum Altes Spritzenhaus Fläche 0.61 a Katasterschätzung Fr. 18'100.--	1.00			1.00
1143.05	GB 644 Zentrum Verwaltungsgebäude Fläche 15.09 a Katasterschätzung Fr. 462'700.--	1.00	221.75	18.00	204.75
1143.06	GB 668 Zentrum Spycher (Spychermatte) Fläche 11.39 a Katasterschätzung Fr. 61'800.--	1.00			1.00
1143.07	GB 678 Zentrum Fläche 59.47 a Katasterschätzung Fr. 535'200.--	1.00			1.00
1143.09	GB 842 Birrholz Friedhofanlage Fläche 58.36 a Katasterschätzung Fr. 279'500.--	1.00			1.00

Konto	Bestandesrechnung Bestandesgliederung	Bestand per 01.01.2013	Veränderungen		Bestand per 31.12.2013
			Zuwachs	Abgang	
1143.10	GB 926 Ischlag Pumpwerk (SF) Fläche 2.30 a Katasterschätzung Fr. 32'500.--	1.00			1.00
1143.11	GB 1374 Untere Zelg Kindergarten Muracher Fläche 8.49 a Katasterschätzung Fr. 115'900.--	1.00			1.00
1143.12	GB 671 Zentrum Kindergarten Stellihof Fläche 10.53 a Katasterschätzung Fr. 223'500.--	1.00			1.00
1143.13	GB 1946 Allmend Wasserreservoir (SF) Katasterschätzung Fr. 67'700.--	1.00			1.00
1143.18	GB 635 Zentrum Verwaltungsarchiv (Baurecht) Katasterschätzung Fr. 65'800.--	1.00			1.00
1143.19	GB 936/1498/1499 Büelen Schulhaus Büelen (Neubau) Fläche 38.72 a Katasterschätzung Fr. 875'800.--	1.00		1.00	0.00
1143.20	GB 390 Obere Bünden Adamhaus und Adam-Spycher Fläche 18.69 a Katasterschätzung Fr. 378'700.--	132'097.15		10'568.00	121'529.15
1143.21	GB 640 Zentrum Bängihaus Fläche 17.62 a Katasterschätzung Fr. 319'500.--	1.00			1.00
1143.22	GB 40 Witi FC-Clubhaus inkl. Sportplatz Fläche 211.89 a Katasterschätzung Fr. 439'300.--	1.00			1.00
1143.23	GB 803 Erlimoos Pumpwerk (SF) Fläche 244.61 a Katasterschätzung Fr. 104'350.--	1.00			1.00
1143.24	GB 1211 Untere Zelg Bushaltestation (Baurecht) Katasterschätzung Fr. 3'900.--	1.00			1.00
1143.25	GB 1561 Allmend Wasserreservoir (SF) Fläche 47.47 a Katasterschätzung Fr. 177'380.--	1.00			1.00
<b>1145</b>	<b>Waldungen</b>	<b>1.00</b>			<b>1.00</b>
1145.00	GB 254 Burgmatt Fläche 2.31 a Katasterschätzung Fr. 50.--	1.00			1.00
<b>1146</b>	<b>Mobilien, Maschinen, Fahrzeuge</b>	<b>368'981.10</b>	<b>279'572.05</b>	<b>233'476.00</b>	<b>415'077.15</b>
1146.00	Mobilien, Maschinen, Fahrzeuge	368'981.10	279'572.05	233'476.00	415'077.15
<b>115</b>	<b>Darlehen und Beteiligungen</b>	<b>158'062.60</b>			<b>158'062.60</b>
<b>1154</b>	<b>Gemischtwirtschaftliche Unternehmungen</b>	<b>93'203.00</b>			<b>93'203.00</b>
1154.00	Zuckerfabriken Aarberg & Frauenfeld AG, Frauenfeld 56 Namenaktien Nennwert Fr. 10.--	1.00			1.00
1154.02	Bielersee-Schiffahrts- Gesellschaft AG, Biel 125 Prioritätsaktien Nennwert Fr. 5.--/Fr. 10.--	1.00			1.00
1154.03	Gemeinschaftsantennen-Anlage Region Grenchen AG, Grenchen 56 Namenaktien Nennwert Fr. 200.--	11'200.00			11'200.00
1154.04	Kehrichtbeseitigungs-AG (Kebag), Zuchwil 78 Namenaktien Nennwert Fr. 1'000.--	78'000.00			78'000.00

Konto	Bestandesrechnung Bestandesgliederung	Bestand per 01.01.2013	Veränderungen		Bestand per 31.12.2013
			Zuwachs	Abgang	
1154.05	Busbetriebe Grenchen und Umgebung, Grenchen 204 Namenaktien Nennwert Fr. 500.--	1.00			1.00
1154.07	Regionalflygplatz Jura- Grenchen, Grenchen 2 Namenaktien Nennwert Fr. 500.00	4'000.00			4'000.00
<b>1155</b>	<b>Private Unternehmungen</b>	<b>64'859.60</b>			<b>64'859.60</b>
1155.00	Brienz Rothorn Bahn AG, Brienz 2 Prioritätsaktien Nennwert Fr. 500.--	1.00			1.00
1155.01	Seilbahn Weissenstein AG, Solothurn 100 Inhaberaktien Nennwert Fr. 100.--	1.00			1.00
1155.02	Darlehen Spitex-Verein	64'857.60			64'857.60
<b>117</b>	<b>Uebrige aktivierte Ausgaben</b>		<b>5'660.70</b>	<b>453.00</b>	<b>5'207.70</b>
<b>1171</b>	<b>Planungen</b>		<b>5'660.70</b>	<b>453.00</b>	<b>5'207.70</b>
1171.00	Ortsplanung	0.00	5'660.70	453.00	5'207.70

Konto	Bestandesrechnung Bestandesgliederung	Bestand per 01.01.2013	Veränderungen		Bestand per 31.12.2013
			Zuwachs	Abgang	
<b>2</b>	<b>P A S S I V E N</b>	<b>20'943'373.75</b>	<b>20'862'153.65</b>	<b>21'701'467.63</b>	<b>20'104'059.77</b>
<b>20</b>	<b>FREMDKAPITAL</b>	<b>3'416'361.60</b>	<b>20'618'738.03</b>	<b>20'721'537.93</b>	<b>3'313'561.70</b>
<b>200</b>	<b>Laufende Verpflichtungen</b>	<b>2'725'785.78</b>	<b>19'629'964.62</b>	<b>20'244'204.91</b>	<b>2'111'545.49</b>
<b>2000</b>	<b>Kreditoren</b>	<b>2'725'785.78</b>	<b>19'252'173.59</b>	<b>20'107'103.88</b>	<b>1'870'855.49</b>
2000.00	Kreditoren	2'725'785.78	16'372'007.54	17'226'937.83	1'870'855.49
2000.01	Kreditoren (Rückzahlungen)	0.00	2'880'166.05	2'880'166.05	0.00
<b>2009</b>	<b>Übrige laufende Verpflichtungen</b>		<b>377'791.03</b>	<b>137'101.03</b>	<b>240'690.00</b>
2009.00	Mehrwersteuer Wasserversorgung	0.00	23'673.15	23'673.15	0.00
2009.01	Mehrwersteuer Abwasserentsorgung	0.00	76'736.80	76'736.80	0.00
2009.02	Mehrwersteuer Abfallentsorgung	0.00	36'691.08	36'691.08	0.00
2009.11	Projekt Sportplatz SHC Bettlach	0.00	240'690.00		240'690.00
<b>203</b>	<b>Verpflichtungen für Sonderrechnungen</b>	<b>276'300.15</b>	<b>68'941.10</b>	<b>63'057.35</b>	<b>282'183.90</b>
<b>2031</b>	<b>Kontokorrent Pensionskasse</b>	<b>142'673.95</b>	<b>41'633.30</b>	<b>47'295.00</b>	<b>137'012.25</b>
2031.00	Personalvorsorgefonds	142'673.95	41'633.30	47'295.00	137'012.25
<b>2035</b>	<b>Zuwendungen</b>	<b>12'072.15</b>	<b>21'233.30</b>	<b>12'200.20</b>	<b>21'105.25</b>
2035.01	Fond Kindertagesstätte	7'183.85	6'063.15	5'575.20	7'671.80
2035.02	Fond Musikschule	4'888.30	7'267.00	6'625.00	5'530.30
2035.03	Fond Friedhofverschönerung	0.00	7'903.15		7'903.15
<b>2036</b>	<b>Uebrige Sonderrechnungen</b>	<b>121'554.05</b>	<b>6'074.50</b>	<b>3'562.15</b>	<b>124'066.40</b>
2036.00	Kulturkreisfonds	103'583.10	6'074.50		109'657.60
2036.01	Galerie- und Museumsfonds	17'970.95		3'562.15	14'408.80
<b>205</b>	<b>Transitorische Passiven</b>	<b>414'275.67</b>	<b>919'832.31</b>	<b>414'275.67</b>	<b>919'832.31</b>
<b>2050</b>	<b>Transitorische Passiven</b>	<b>414'275.67</b>	<b>919'832.31</b>	<b>414'275.67</b>	<b>919'832.31</b>
2050.00	Transitorische Passiven	414'275.67	919'832.31	414'275.67	919'832.31
<b>22</b>	<b>SPEZIALFINANZIERUNGEN</b>	<b>1'562'015.13</b>	<b>243'415.62</b>	<b>139'798.89</b>	<b>1'665'631.86</b>
<b>228</b>	<b>Verpflichtungen für Spezialfinanzierungen</b>	<b>1'562'015.13</b>	<b>243'415.62</b>	<b>139'798.89</b>	<b>1'665'631.86</b>
<b>2280</b>	<b>Spezialfinanzierungen</b>	<b>1'357'997.83</b>	<b>243'415.62</b>	<b>100'579.44</b>	<b>1'500'834.01</b>
2280.00	Wasserversorgung	193'302.40		84'428.52	108'873.88
2280.01	Abwasserbeseitigung	984'504.97	243'415.62		1'227'920.59
2280.02	Abfallbeseitigung	180'190.46		16'150.92	164'039.54
<b>2281</b>	<b>Ersatzabgaben</b>	<b>204'017.30</b>		<b>39'219.45</b>	<b>164'797.85</b>
2281.00	Schutzraumbau-Ersatzabgabe	204'017.30		39'219.45	164'797.85
<b>23</b>	<b>EIGENKAPITAL</b>	<b>15'964'997.02</b>		<b>840'130.81</b>	<b>15'124'866.21</b>
<b>239</b>	<b>Eigenkapital</b>	<b>15'964'997.02</b>		<b>840'130.81</b>	<b>15'124'866.21</b>
<b>2390</b>	<b>Eigenkapital</b>	<b>15'964'997.02</b>		<b>840'130.81</b>	<b>15'124'866.21</b>
2390.00	Rechnungsvortrag	15'964'997.02		840'130.81	15'124'866.21