

Rechnung 2009

Einwohnergemeinde Bettlach

Gemeindeversammlung vom 8. Juni 2010

***Inhaltsverzeichnis
zur Rechnung 2009
der Einwohnergemeinde Bettlach***

	Seite/n
Ergebnisse der Rechnung 2009	2
Gesamtergebnisse 2006 - 2009 inkl. Vergleiche 2004 - 2009	3
Finanzierung der Rechnung 2009	4
Rechnung 2009 nach Funktionen (Rechnungsvergleich mit 2008)	5
Rechnung 2009 nach Arten (Rechnungsvergleich mit 2008)	6
Investitionen 2009 nach Funktionen	7
Laufende Rechnung nach Funktionen 2005 - 2009	8
Kennzahlen 2005 - 2009	9
Statistische Werte 2000 - 2009	10
Bericht der Rechnungsprüfungskommission zur Rechnung 2009	11
Antrag des Gemeinderates an die Gemeindeversammlung zur Rechnung 2009	12
Laufende Rechnung 2009 nach Funktionen mit Vorjahresvergleich	13 - 34
Laufende Rechnung 2009 nach Arten mit Vorjahresvergleich	35 - 40
Investitionsrechnung 2009 nach Arten- und Funktionengliederung	41 - 44
Verpflichtungskreditkontrolle über sämtliche Investitionsprojekte per 31.12.2009	45 - 52
Anhang zur Rechnung 2009	53 - 58
Brandversicherungswerte per 31.12.2009	59 - 62
Kreditüberschreitungen und Nachtragskredite 2009 zum Voranschlag 2009	63 - 70
Bestandesrechnung - Aktiven und Passiven per 31.12.2009	71 - 80

Ergebnisse der Rechnung 2009

Ergebnisse	Rechnung 2009	Voranschlag 2009	Rechnung 2008	Rechnung 2007
Laufende Rechnung				
Aufwand 1)	20'206'299.35	21'623'300.00	20'883'452.03	20'076'863.50
Ertrag 1)	23'093'094.41	22'156'300.00	23'275'215.02	23'252'729.40
Selbsterarbeitete Mittel (Cashflow)	2'886'795.06	533'000.00	2'391'762.99	3'175'865.90
Zusammensetzung Cashflow				
Ertragsüberschuss Laufende Rechnung	978'632.29	0.00	371'137.02	660'791.49
Aufwandüberschuss Laufende Rechnung	0.00	-577'100.00	0.00	0.00
Ertragsüberschuss Spezialfinanzierungen	85'106.08	0.00	71'574.76	141'491.66
Aufwandüberschuss Spezialfinanzierungen	-9'214.46	-243'400.00	-2'644.44	0.00
Abschreibungen allgemein	1'465'071.15	960'200.00	1'671'449.65	2'094'342.90
Abschreibungen Spezialfinanzierungen	367'200.00	393'300.00	280'246.00	386'893.00
Abschreibungen Auflösung Vorfinanzierungen	0.00	0.00	0.00	0.00
Bildung Vorfinanzierungen	0.00	0.00	0.00	0.00
Auflösung Vorfinanzierungen	0.00	0.00	0.00	-107'653.15
Investitionsrechnung				
Ausgaben	3'431'569.86	4'034'000.00	2'640'071.65	3'207'313.20
Einnahmen	391'796.20	415'000.00	155'457.40	476'565.75
<i>Aufgeteilt in:</i>				
Nettoinvestitionen allgemein	1'663'572.15	1'919'000.00	1'671'449.65	2'094'336.90
Nettoinvestitionen Spezialfinanzierungen	1'376'201.51	1'700'000.00	813'164.60	636'410.55
Gesamtnettoinvestitionen	3'039'773.66	3'619'000.00	2'484'614.25	2'730'747.45

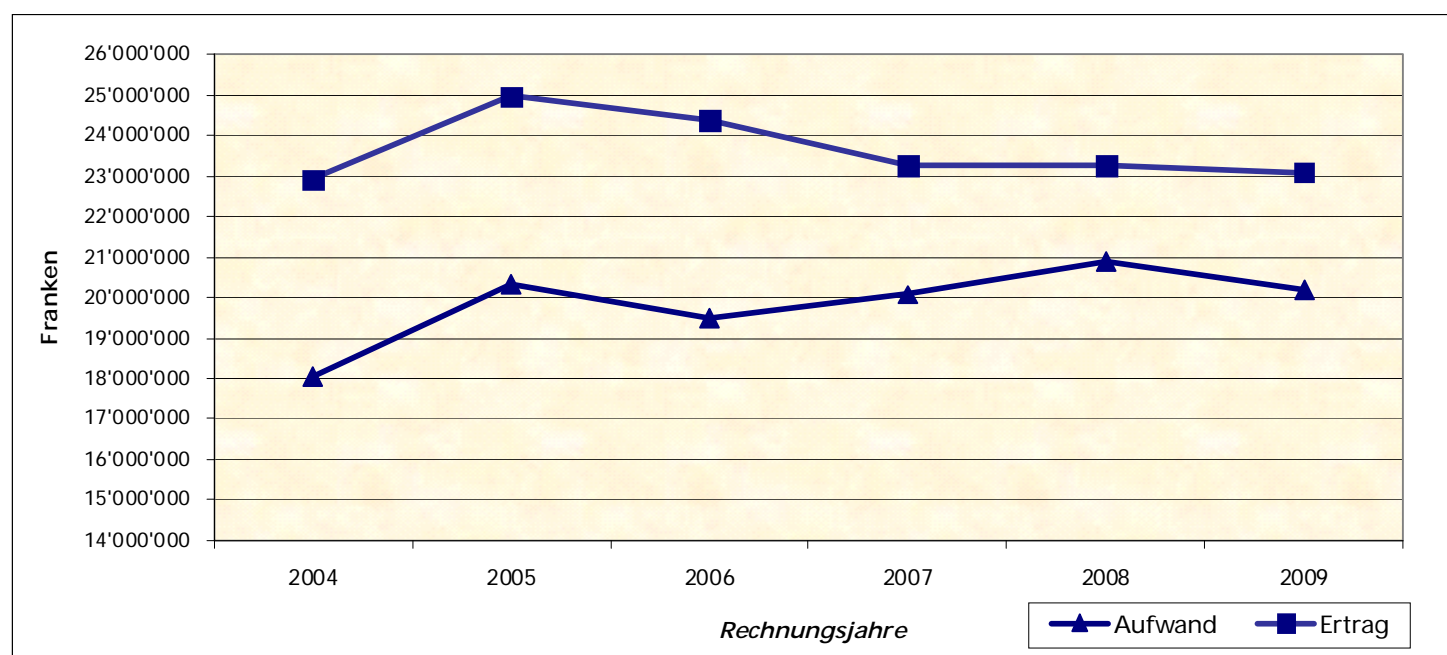
1) ohne Abschreibungen, Vorfinanzierungen und Abschluss Spezialfinanzierungen

Gesamtrechnungsergebnisse 2006 - 2009

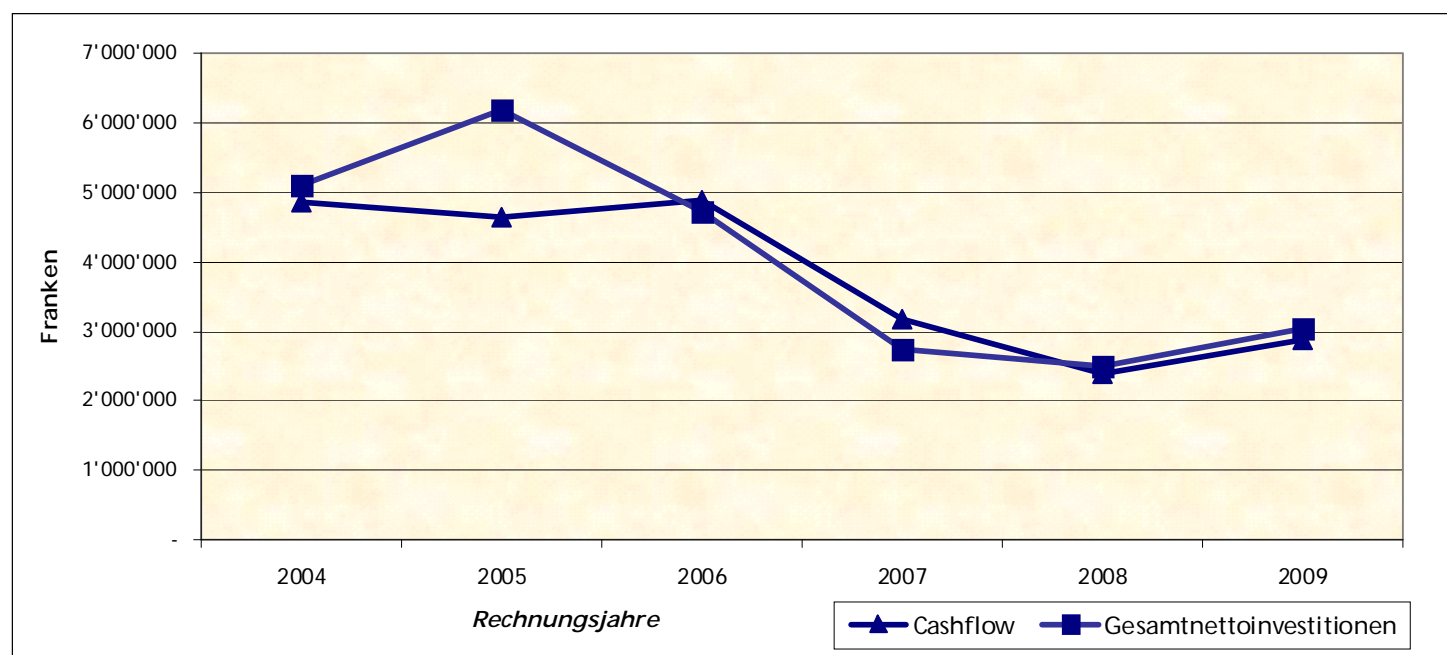
Ergebnisse	Rechnung 2009	Rechnung 2008	Rechnung 2007	Rechnung 2006
Aufwand 1)	20'206'299.35	20'883'452.03	20'076'863.50	19'508'648.14
Ertrag 1)	23'093'094.41	23'275'215.02	23'252'729.40	24'398'667.34
Cashflow	2'886'795.06	2'391'762.99	3'175'865.90	4'890'019.20
Gesamtnettoinvestitionen	3'039'773.66	2'484'614.25	2'730'747.45	4'731'317.45

1) ohne Abschreibungen, Vorfinanzierungen und Abschluss Spezialfinanzierungen

Aufwand- und Ertragsvergleich 2004 - 2009

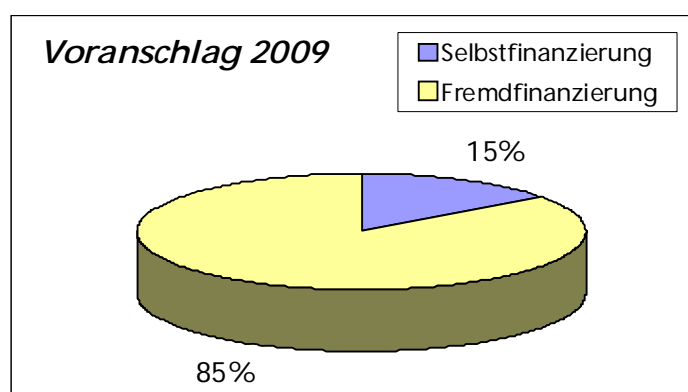
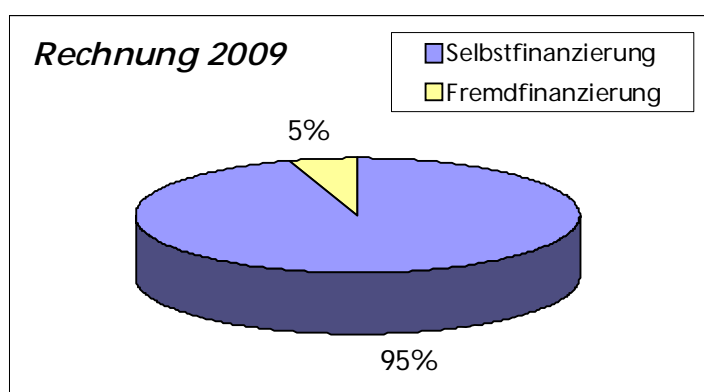


Cashflow- und Gesamtnettoinvestitionsvergleich 2004 - 2009



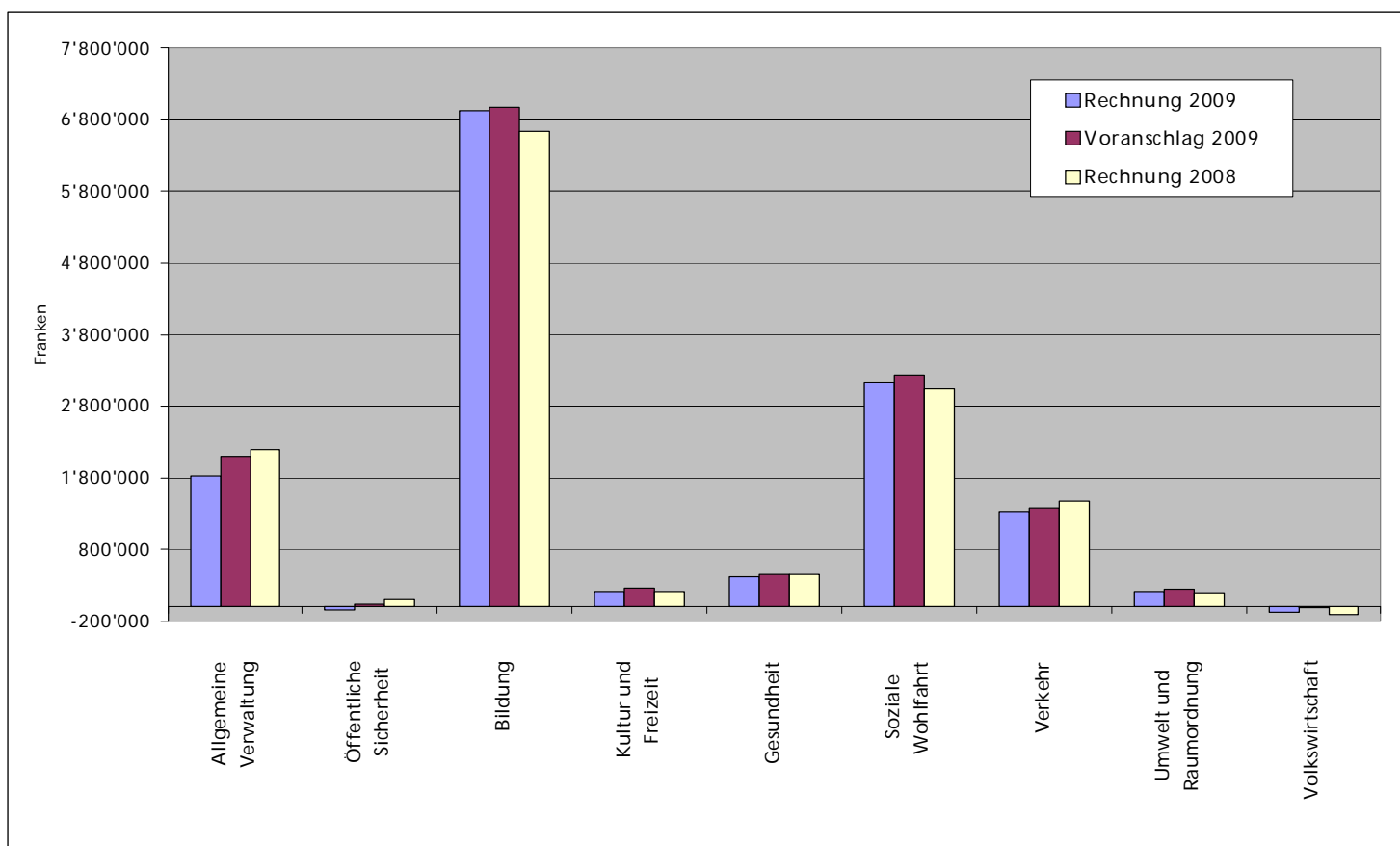
Finanzierung der Rechnung 2009

Finanzierung	Rechnung 2009	Voranschlag 2009	Rechnung 2008	Rechnung 2007
Nettoinvestitionen				
Gesamtnettoinvestitionen	3'039'773.66	3'619'000.00	2'484'614.25	2'730'747.45
Finanzierung der Nettoinvestitionen				
Ertragsüberschuss Laufende Rechnung	978'632.29	0.00	371'137.02	660'791.49
Aufwandüberschuss Laufende Rechnung	0.00	-577'100.00	0.00	0.00
Ertragsüberschuss Spezialfinanzierungen	85'106.08	0.00	71'574.76	141'491.66
Aufwandüberschuss Spezialfinanzierungen	-9'214.46	-243'400.00	-2'644.44	0.00
Abschreibungen allgemein	1'465'071.15	960'200.00	1'671'449.65	2'094'342.90
Abschreibungen Spezialfinanzierungen	367'200.00	393'300.00	280'246.00	386'893.00
Abschreibungen Auflösung Vorfinanzierungen	0.00	0.00	0.00	0.00
Bildung Vorfinanzierungen	0.00	0.00	0.00	0.00
Auflösung Vorfinanzierungen	0.00	0.00	0.00	-107'653.15
Finanzierungsfehlbetrag	152'978.60	3'086'000.00	92'851.26	
Finanzierungsüberschuss				445'118.45
Selbstfinanzierungsgrad				
Selbstfinanzierungsgrad	95%	15%	96%	116%



Rechnung 2009 nach Funktionen (Rechnungsvergleich mit 2008)

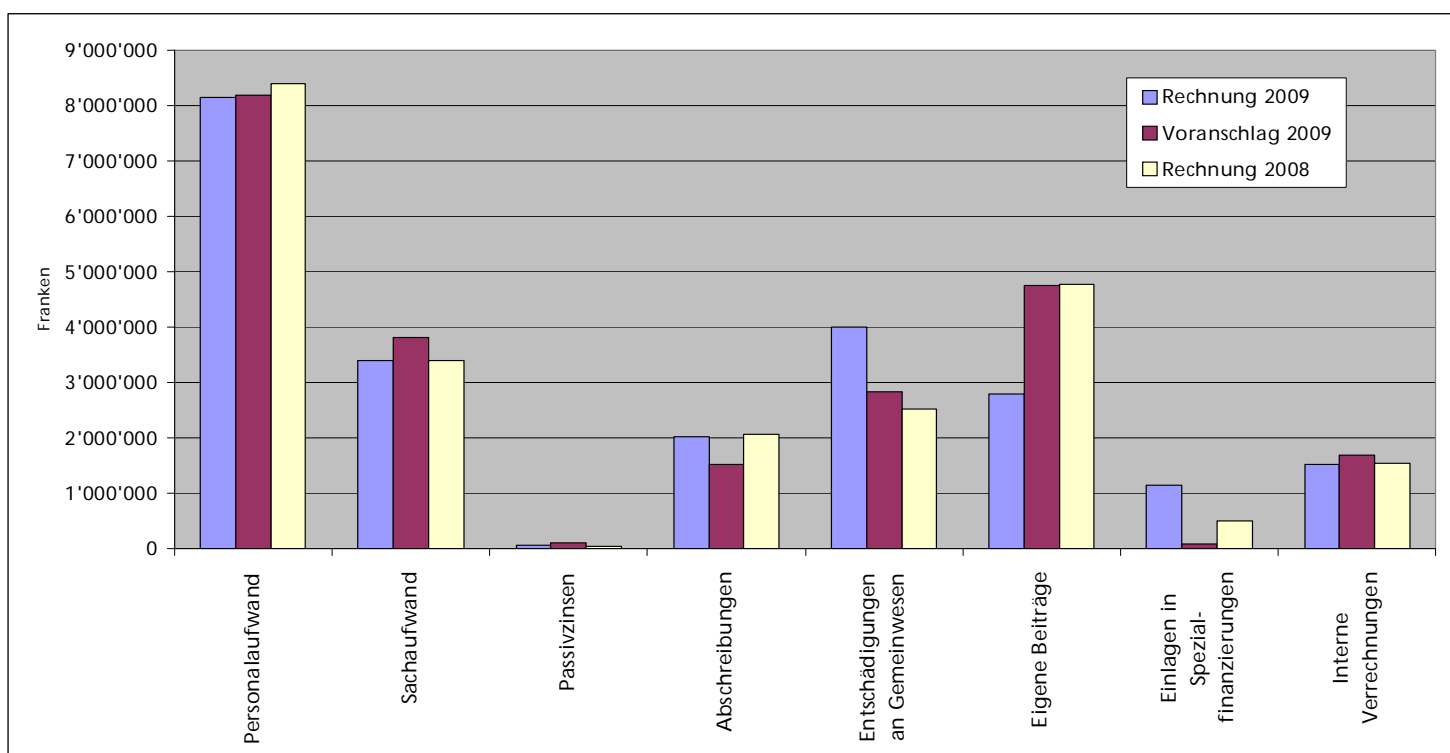
Laufende Rechnung nach Funktionen	Rechnung 2009 Nettowerte	Voranschlag 2009 Nettowerte	Rechnung 2008 in Franken	Zuwachsraten 2008 - 2009
Funktionen				
Allgemeine Verwaltung	1'831'821	2'103'600	2'202'467	-17%
Öffentliche Sicherheit	-35'093	33'200	99'382	-135%
Bildung	6'928'690	6'970'300	6'642'271	4%
Kultur, Freizeit	219'088	262'600	216'534	1%
Gesundheit	424'656	457'200	453'426	-6%
Soziale Wohlfahrt	3'133'618	3'233'500	3'037'520	3%
Verkehr	1'327'995	1'376'100	1'474'296	-10%
Umwelt, Raumordnung	216'370	244'600	200'807	8%
Volkswirtschaft	-76'972	-11'800	-109'352	-30%
Finanzen, Steuern	-13'970'172	-14'669'300	-14'217'352	-2%



Anmerkung: Die Funktion «Finanzen, Steuern» ist im Diagramm nicht enthalten.

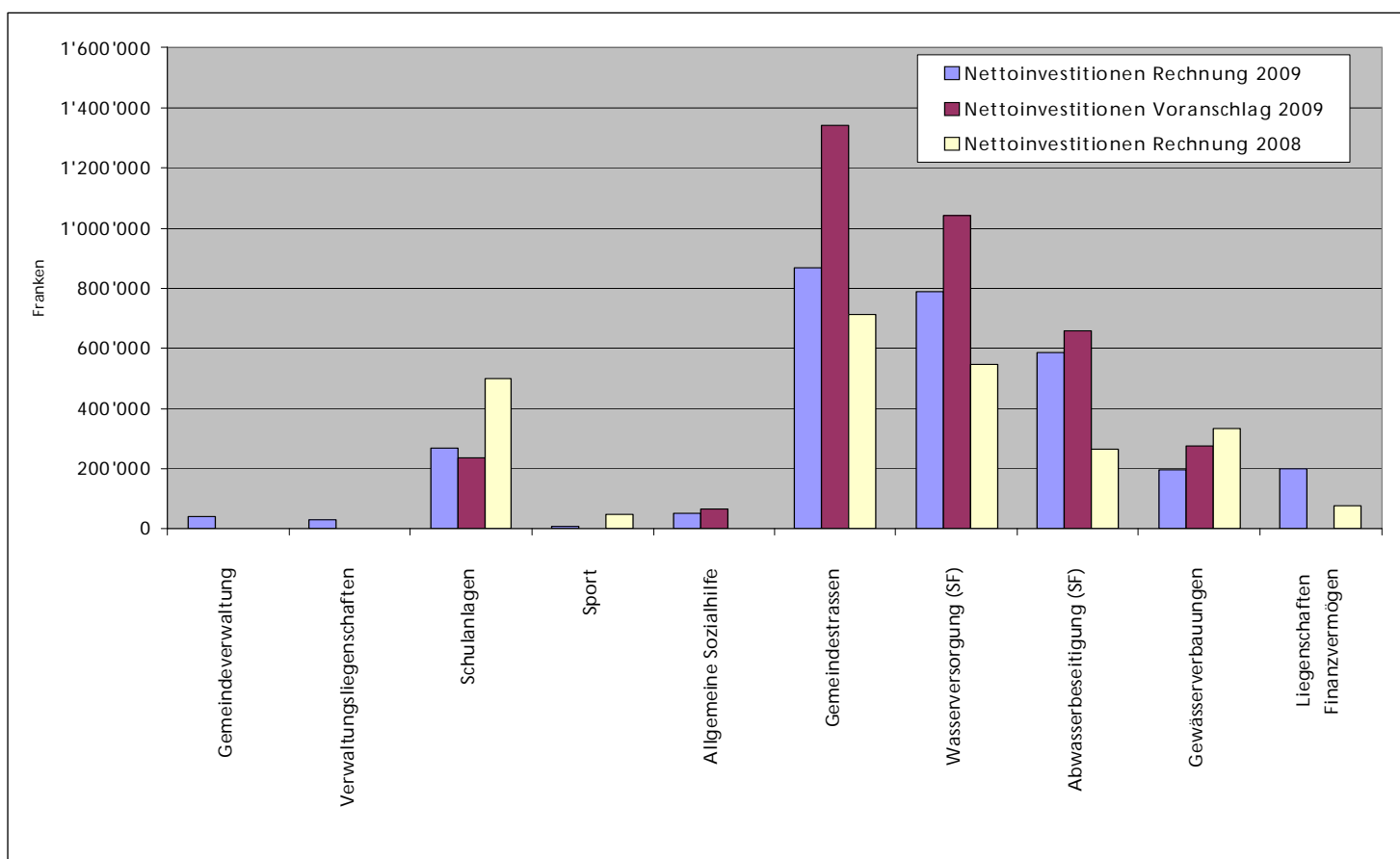
Rechnung 2009 nach Arten (Rechnungsvergleich mit 2008)

Laufende Rechnung nach Arten	Rechnung 2009	Voranschlag 2009	Rechnung 2008	Zuwachsraten 2008 - 2009
Aufwand				
Personalaufwand	8'163'353	8'193'200	8'410'122	-3%
Sachaufwand	3'404'018	3'818'800	3'410'101	0%
Passivzinsen	60'902	101'600	47'160	29%
Abschreibungen	2'025'596	1'521'700	2'060'265	-2%
Entschädigungen Gemeinwesen	4'000'799	2'839'000	2'514'285	59%
Eigene Beiträge	2'787'996	4'745'600	4'783'181	-42%
Einlagen in Spezialfinanzierungen	1'149'373	74'000	506'105	127%
Interne Verrechnungen	1'510'271	1'682'900	1'546'642	-2%
Ertrag				
Steuern	16'824'399	15'500'000	16'701'196	1%
Konzessionen	146'523	150'200	143'775	2%
Vermögenserträge	429'422	474'700	411'867	4%
Entgelte	3'222'348	3'368'100	3'097'652	4%
Rückerstattungen Gemeinwesen	146'730	143'200	159'573	-8%
Beiträge für eigene Rechnung	712'359	733'700	1'112'047	-36%
Entnahmen von Spezialfinanzierungen	110'256	924'000	105'110	5%
Interne Verrechnungen	1'510'271	1'682'900	1'546'642	-2%



Investitionen 2009 nach Funktionen

Investitionsrechnung nach Funktionen	Ausgaben 2009	Einnahmen 2009	Nettoinvestitionen	%-Anteil
Funktionen				
Gemeindeverwaltung	39'805		39'805	1%
Verwaltungsliegenschaften	28'489		28'489	1%
Schulanlagen	268'634		268'634	9%
Sport	9'200		9'200	0%
Allgemeine Sozialhilfe	53'000		53'000	2%
Gemeindestrassen	868'570		868'570	29%
Wasserversorgung (SF)	846'445	55'922	790'523	26%
Abwasserbeseitigung (SF)	846'553	260'875	585'678	19%
Gewässerverbauungen	269'939	75'000	194'939	6%
Liegenschaften Finanzvermögen	200'936		200'936	7%
Total	3'431'571	391'797	3'039'774	100%



Laufende Rechnung nach Funktionen von 2005 - 2009

Laufende Rechnung nach Funktionen (in 1'000 Franken)	2005	2006	2007	2008	2009
Allgemeine Verwaltung Ausgaben	3'676	3'723	3'851	3'839	3'441
Einnahmen	1'589	1'575	1'559	1'636	1'609
Nettoaufwand	2'087	2'149	2'292	2'203	1'832
Öffentliche Sicherheit Ausgaben	439	381	561	416	409
Einnahmen	464	410	449	317	444
Nettoaufwand	-25	-29	112	99	-35
Bildung Ausgaben	7'068	7'343	7'427	7'895	7'855
Einnahmen	899	829	880	1'253	926
Nettoaufwand	6'169	6'514	6'547	6'642	6'929
Kultur, Freizeit Ausgaben	183	219	209	233	240
Einnahmen	10	10	10	17	21
Nettoaufwand	173	209	199	216	219
Gesundheit Ausgaben	504	489	467	555	535
Einnahmen	135	112	83	102	110
Nettoaufwand	370	378	384	453	425
Soziale Wohlfahrt Ausgaben	2'759	2'787	2'940	3'450	3'425
Einnahmen	412	323	342	413	291
Nettoaufwand	2'347	2'464	2'598	3'037	3'134
Verkehr Ausgaben	1'447	1'497	1'458	1'688	1'542
Einnahmen	222	221	198	214	214
Nettoaufwand	1'224	1'276	1'260	1'474	1'328
Umwelt, Raumordnung Ausgaben	2'288	2'475	2'649	2'206	2'251
Einnahmen	2'074	2'254	2'044	2'005	2'035
Nettoaufwand	214	221	605	201	216
Volkswirtschaft Ausgaben	95	122	31	34	70
Einnahmen	132	158	148	143	147
Nettoertrag	37	36	117	109	77
Finanzen, Steuern Ausgaben	8'674	5'861	3'768	2'961	3'336
Einnahmen	21'196	19'007	17'646	17'178	17'306
Nettoertrag	12'522	13'146	13'878	14'217	13'970

Kennzahlen 2005 - 2009

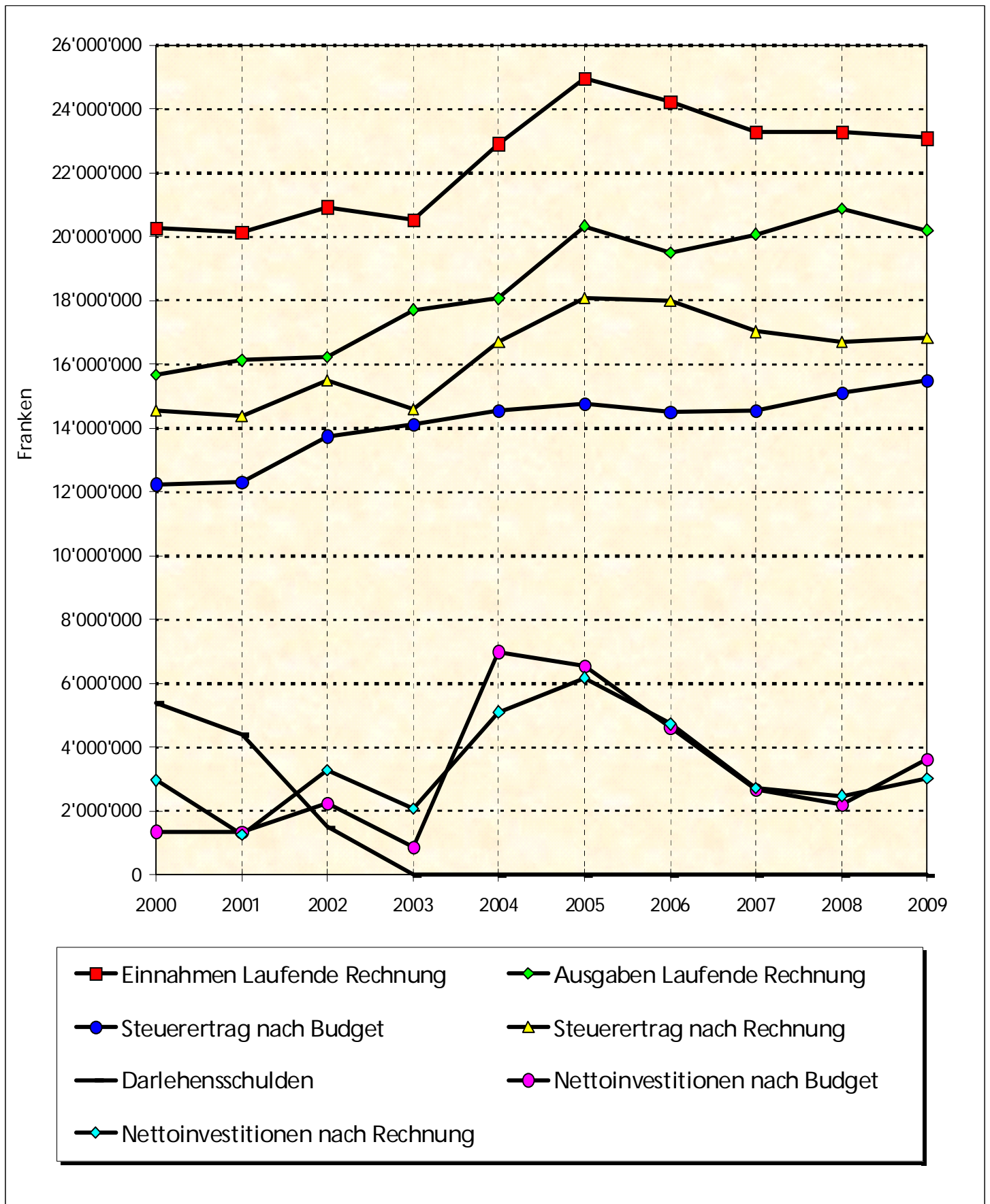
Kennzahlen Begriff	2005	2006	2007	2008	2009
Ertragsüberschuss laufende Rechnung ¹	498	1'487	661	371	979
Aufwandüberschuss laufende Rechnung ¹	0	0	0	0	0
Cashflow ¹	4'639	4'890	3'176	2'392	2'887
Vorfinanzierungen ¹	0	0	0	0	0
Abschreibungen ¹	6'193	3'639	2'481	1'952	1'832
Steuereinnahmen ¹	18'082	17'987	17'026	16'701	16'824
Steuerfuss	95%	90%	90%	90%	90%
Nettoinvestitionen ¹	6'185	4'731	2'731	2'485	3'040
Darlehensschulden ¹	0	0	0	0	0
Finanzvermögen ¹	17'287	18'090	17'553	18'172	17'546
Verwaltungsvermögen ¹	1'943	2'633	2'865	3'372	4'382
Eigenkapital ¹	13'994	15'481	16'142	16'513	17'492
Selbstfinanzierungsgrad <i>Aussage: Bis zu welchem Grad können Investitionen durch selbsterarbeitete Mittel (Abschreibungen, Ertragsüberschuss, usw.) finanziert werden. Beurteilung: Ein Selbstfinanzierungsgrad unter 100% führt stets zu einer Neuverschuldung. Längerfristig gesehen sind 100% anzustreben.</i>	75%	103%	116%	96%	95%
Zinsbelastungsanteil ² <i>Aussage: Ein hoher Zinsbelastungsanteil (Passivzinsen ./ Vermögenserträge) weist auf eine hohe Verschuldung hin. Im Vergleich über mehrere Jahre wird die Verschuldungstendenz erkannt. Beurteilung: bis +2% = kleine Verschuldung, bis +5% = mittlere Verschuldung, bis +8% = grosse Verschuldung.</i>	5.2%	1.6%	-0.8%	-1.3%	-0.6%
Nettovermögen je Einwohner <i>Aussage: Eine hohe Nettoschuld (Fremdkapital ./ Finanzvermögen) weist auf eine hohe Verschuldung hin. Beurteilung: bis Fr. -1'000.- = kleine Verschuldung, bis Fr. -3'000.- mittlere Verschuldung, bis Fr. -5'000.- grosse Verschuldung (Negativwert = Nettoschuld).</i>	2'865	2'912	3'044	3'023	3'008
Einwohnerzahl ³	4'802	4'856	4'790	4'792	4'829

¹) in 1'000 Franken

²) Berechnung der Kennzahl in Abstimmung mit dem Kanton

³) Berechnung der Einwohnerzahl seit der Rechnung 2008 in Abstimmung mit dem Kanton

Statistische Werte 2000 - 2009



**Bericht der Rechnungsprüfungskommission
zur Rechnung 2009**

Die Rechnungsprüfungskommission hat die auf den 31. Dezember 2009 abgeschlossene Rechnung geprüft und festgestellt, dass

die Buchführung und die Jahresrechnung

den gesetzlichen Bestimmungen entsprechen.

Die Rechnungsprüfungskommission beantragt dem Gemeinderat, zuhanden der Gemeindeversammlung, die vorliegende Jahresrechnung zu genehmigen.

Bettlach, 1. April 2010

Die Rechnungsprüfungskommission

Der Präsident:

Der Vizepräsident:



Franz Koch

Thomas De Micheli

**Antrag des Gemeinderates an die
Gemeindeversammlung zur Rechnung 2009**

1. Die Gesamtrechnung und Ergebnisse des Jahres 2009 werden wie folgt genehmigt:
 - die Laufende Rechnung mit einem Ertragsüberschuss von Fr. 978'632.29
 - die Investitionsrechnung mit Netto-Ausgaben von Fr. 3'039'773.66
 - die Abschreibungen auf dem Verwaltungsvermögen von Fr. 1'832'271.15
 - die Abschreibungen auf den Liegenschaften des Finanzvermögens von Fr. 86'962.00
 - die Bestandesrechnung mit Aktiven und Passiven von Fr. 21'928'351.83

2. Der Ertragsüberschuss aus der Laufenden Rechnung von Fr. 978'632.29 wird dem Eigenkapital gutgeschrieben, das sich damit auf Fr. 17'491'763.70 erhöht.

3. Die Rechnungen der Spezialfinanzierungen schliessen wie folgt ab:
 - Wasserversorgung: Position 701 Ertragsüberschuss Fr. 28'631.50
 - Abwasserbeseitigung: Position 711 Ertragsüberschuss Fr. 56'474.58
 - Abfallbeseitigung: Position 721 Aufwandüberschuss Fr. 9'214.46

4. Genehmigung von Nachtragskrediten:

Durch den Gemeinderat und das Gemeindepräsidium (Finanzkompetenzen laut Gemeindeordnung §36 und §72) sind im Jahre 2009 Nachtragskredite von Fr. 890'595.69 in der Laufenden Rechnung und Fr. 461'902.90 in der Investitionsrechnung genehmigt worden.

EINWOHNERGEMEINDE BETTLACH

Der Gemeindepräsident
Hans Kübli

Der Gemeindeschreiber
Beat Vogt

Laufende Rechnung 2009

nach Funktionengliederung mit Vorjahresvergleich

Konto	Laufende Rechnung Funktionale Gliederung LR	Rechnung 2009		Voranschlag 2009		Rechnung 2008	
		Aufwand	Ertrag	Aufwand	Ertrag	Aufwand	Ertrag
	Total	23'102'308.87	23'102'308.87	22'976'800.00	22'976'800.00	23'277'859.46	23'277'859.46
0	ALLGEMEINE VERWALTUNG	3'440'803.39	1'608'982.75	3'674'100.00	1'570'500.00	3'838'695.88	1'636'228.80
	Netto Aufwand		1'831'820.64		2'103'600.00		2'202'467.08
1	OEFFENTLICHE SICHERHEIT	408'444.20	443'537.29	416'000.00	382'800.00	416'269.00	316'886.54
	Netto Aufwand				33'200.00		99'382.46
	Netto Ertrag	35'093.09					
2	BILDUNG	7'855'316.64	926'626.60	7'840'400.00	870'100.00	7'894'913.06	1'252'641.75
	Netto Aufwand		6'928'690.04		6'970'300.00		6'642'271.31
3	KULTUR UND FREIZEIT	240'350.25	21'262.00	279'600.00	17'000.00	233'327.66	16'793.70
	Netto Aufwand		219'088.25		262'600.00		216'533.96
4	GESUNDHEIT	534'868.40	110'212.90	542'000.00	84'800.00	555'407.95	101'981.85
	Netto Aufwand		424'655.50		457'200.00		453'426.10
5	SOZIALE WOHLFAHRT	3'424'677.43	291'059.40	4'058'500.00	825'000.00	3'450'359.95	412'839.62
	Netto Aufwand		3'133'618.03		3'233'500.00		3'037'520.33
6	VERKEHR	1'541'883.20	213'888.20	1'601'600.00	225'500.00	1'687'973.65	213'677.50
	Netto Aufwand		1'327'995.00		1'376'100.00		1'474'296.15
7	UMWELT UND RAUMORDNUNG	2'250'744.01	2'034'373.76	2'418'600.00	2'174'000.00	2'205'875.72	2'005'069.22
	Netto Aufwand		216'370.25		244'600.00		200'806.50
8	VOLKSWIRTSCHAFT	69'550.70	146'523.00	138'200.00	150'000.00	34'410.00	143'762.00
	Netto Ertrag	76'972.30		11'800.00		109'352.00	
9	FINANZEN UND STEUERN	3'335'670.65	17'305'842.97	2'007'800.00	16'677'100.00	2'960'626.59	17'177'978.48
	Netto Ertrag	13'970'172.32		14'669'300.00		14'217'351.89	

Konto	Laufende Rechnung Funktionale Gliederung LR	Rechnung 2009		Voranschlag 2009		Rechnung 2008	
		Aufwand	Ertrag	Aufwand	Ertrag	Aufwand	Ertrag
0	ALLGEMEINE VERWALTUNG	3'440'803.39	1'608'982.75	3'674'100.00	1'570'500.00	3'838'695.88	1'636'228.80
	Netto Aufwand		1'831'820.64		2'103'600.00		2'202'467.08
011	Gemeindeversammlung	90'849.72		98'700.00		66'081.95	
011.300.00	Sitzungsgelder Wahlbüro	16'245.05		18'500.00		9'055.60	
011.300.01	Sitzungsgelder Rechnungsprüfungs- kommission, Datenschutz- beauftragter	16'582.60		24'000.00		23'394.90	
011.301.00	Besoldung nebenamtl. Personal	5'826.00		5'000.00		2'073.70	
011.310.00	Druck Abstimmungsmaterial	9'646.20		10'000.00		4'758.00	
011.310.01	Druck Unterlagen für die Gemeindeversammlung	10'573.90		14'000.00		11'672.60	
011.318.00	Porti	20'285.07		21'000.00		10'857.05	
011.319.00	Übriger Sachaufwand	8'377.65		2'700.00		1'243.70	
011.395.00	Sozialleistungen	3'313.25		3'500.00		3'026.40	
012	Gemeinderat, Kommissionen	162'897.20		198'100.00		161'084.48	
012.300.00	Sitzungsgelder Gemeinderat und Gemeinderatsausschüsse	26'294.20		35'000.00		29'591.60	
012.300.01	Besoldungen Gemeindepräsidium und Vize-Gemeindepräsidium	87'686.30		90'000.00		84'554.10	
012.309.00	Geschenke, Spenden	10'527.50		20'000.00		5'909.20	
012.317.00	Repräsentationsausgaben	2'931.20		5'000.00		2'817.80	
012.317.01	Spesenentschädigungen	35.00		500.00		30.00	
012.317.02	Jahresschlussessen Kommissionen	6'378.40		8'000.00		7'042.40	
012.319.00	Übriges, Unvorhergesehenes	8'658.70		20'000.00		11'253.53	
012.395.00	Sozialleistungen	20'385.90		19'600.00		19'885.85	
020	Gemeindeverwaltung	1'546'092.62	162'176.15	1'715'400.00	149'800.00	1'897'847.65	186'214.10
020.301.00	Besoldungen Verwaltungspersonal	861'022.05		970'000.00		1'061'023.65	
020.301.01	Besoldungen nebenamtl. Personal	1'948.10					
020.309.00	Kurskosten	3'354.00		8'000.00		4'584.80	
020.310.00	Büromaterial und Drucksachen	29'722.70		43'000.00		43'903.49	
020.310.01	Amtliche Publikationen, Inserate	9'208.50		7'000.00		4'032.10	
020.310.02	Fachliteratur, Zeitschriften	2'807.90		4'000.00		3'423.50	
020.310.03	Verwaltungsbibliothek	195.50		1'000.00		351.40	
020.311.00	Anschaffungen Mobiliar, Maschinen, Apparate und Geräte, EDV-Software	41'897.70		49'000.00		60'108.70	
020.313.00	Blumenschmuck	262.50		1'000.00		467.95	
020.315.00	Unterhalt Mobiliar, Maschinen, Apparate und Geräte	1'213.55		3'000.00		655.45	
020.315.01	Wartung EDV-System	29'638.05		29'000.00		31'017.55	
020.317.00	Spesenentschädigungen	408.90		1'000.00		2'615.40	
020.318.00	Dienstleistungen, Beratungen	22'269.00		30'000.00		147'271.55	
020.318.01	Versicherungen	54'090.20		49'000.00		46'460.00	
020.318.02	Telefon	16'140.30		20'000.00		16'968.80	
020.318.03	Porti	20'161.55		25'000.00		25'658.30	
020.318.05	Betriebungskosten	33'307.90		45'000.00		33'464.85	
020.318.06	SBB-Tageskarten	19'782.42		21'000.00		18'507.41	
020.319.00	Übriger Sachaufwand	661.55		1'500.00		87.00	
020.319.01	Verbandsbeiträge	4'286.50		4'500.00		3'955.70	
020.351.00	Beitrag an Kanton für Veranlagungen	228'180.30		220'000.00		202'846.55	
020.395.00	Sozialleistungen	165'533.45		183'400.00		190'443.50	
020.434.00	Gebühren, EDV-Serviceleistungen		374.50		500.00		96.10
020.435.00	Verkäufe Mobiliar, Maschinen und EDV-Hardware		3'877.00		500.00		289.00
020.435.01	Verkauf SBB-Tageskarten		25'060.00		24'000.00		22'850.00
020.436.01	Rückvergütung Betriebskosten		18'695.20		25'000.00		25'218.90
020.439.00	Übriger Ertrag		3'969.15		100.00		4'835.10
020.451.00	Kantonsbeitrag an Steuerregisterführung		6'864.15		6'000.00		6'621.10
020.451.01	Kantonsbeitrag an Verwaltungskosten AHV						28'451.80
020.452.00	Bezugsentschädigung röm.-kath. Kirchgemeinde		11'686.50		11'000.00		11'375.40

Konto	Laufende Rechnung Funktionale Gliederung LR	Rechnung 2009		Voranschlag 2009		Rechnung 2008	
		Aufwand	Ertrag	Aufwand	Ertrag	Aufwand	Ertrag
020.452.01	Bezugsentschädigung reformierte Kirchgemeinde		10'078.15		9'000.00		9'710.20
020.452.02	Verwaltungsentschädigungen der Kirchgemeinden		41'037.95		40'000.00		37'206.15
020.452.03	Bezugsentschädigung christ.-kath. Kirchgemeinde		83.55		200.00		110.35
020.490.00	Verwaltungskostenbeitrag (Spez.Finanz. 701/711/721)		40'450.00		33'500.00		39'450.00
027	Bauverwaltung	97'958.70	30'323.50	105'100.00	38'200.00	127'064.20	27'009.50
027.300.00	Sitzungsgelder Baukommission	18'965.80		22'000.00		20'642.80	
027.301.00	Besoldungen nebenamtl. Personal	13'698.40		13'500.00		13'259.80	
027.309.00	Kurskosten	1'560.00		4'000.00		1'080.00	
027.317.00	Spesenentschädigungen	3'000.00		3'000.00		3'000.00	
027.318.00	Pläne, Nachführung, Expertisen	44'621.45		40'000.00		58'923.25	
027.318.01	Honorare Projektarbeiten			1'000.00		8'427.45	
027.318.02	Grundbuchkosten	30.00		6'000.00		886.05	
027.318.03	Vermessungskosten	10'456.70		10'000.00		13'931.95	
027.319.00	Übriger Sachaufwand	2'826.50		3'000.00		3'941.00	
027.395.00	Sozialleistungen	2'799.85		2'600.00		2'971.90	
027.431.00	Baubewilligungsgebühren		20'880.00		25'000.00		17'370.00
027.439.00	Übriger Ertrag		2'303.50		2'000.00		2'679.50
027.490.00	Verwaltungskostenbeitrag (Spez.Finanz. 701/711/721)		7'140.00		11'200.00		6'960.00
028	Allgemeine Personalkosten	1'358'728.70	1'358'728.70	1'324'400.00	1'324'400.00	1'370'558.95	1'370'558.95
028.303.00	Sozialversicherungsbeiträge des Arbeitgebers an AHV/IV/ALV/EO	510'282.90		530'600.00		530'759.65	
028.304.00	Personalversicherungsbeiträge des Arbeitgebers an BVG	786'867.75		723'800.00		771'549.65	
028.305.00	Unfallversicherungsbeiträge des Arbeitgebers an BU/NBU	61'578.05		70'000.00		68'249.65	
028.436.00	AHV/Rückvergütung Kinderzulagen		86'700.00		70'000.00		79'800.00
028.436.01	AHV/EO-Entschädigung		53'702.90		20'000.00		55'809.40
028.436.02	Versicherungsleistungen und Lohnausfallentschädigungen		96'326.45		20'000.00		89'985.90
028.495.00	Verrechnete Sozialleistungen		1'121'999.35		1'214'400.00		1'144'963.65
030	Leistungen für Pensionierte	126'609.55	52'554.40	155'000.00	53'000.00	154'143.40	50'629.60
030.307.00	Altersrenten aus Vorsorgefonds	52'554.40		53'000.00		50'629.60	
030.307.01	Renten vorzeitiger Pensionierungen	33'420.90		58'000.00		61'120.85	
030.380.00	Einlage in Vorsorgefonds	40'634.25		44'000.00		42'392.95	
030.480.00	Entnahme aus Vorsorgefonds		52'554.40		53'000.00		50'629.60
090	Verwaltungsliegenschaften	57'666.90	5'200.00	77'400.00	5'100.00	61'915.25	1'816.65
090.301.00	Besoldungen	5'265.00		5'000.00			
090.312.00	Sicherheitsbeauftragter						
090.312.00	Energie, Wasser, Abwasser	8'266.80		10'000.00		7'824.00	
090.312.01	Heizungsmaterial	5'524.40		12'000.00		8'855.00	
090.313.00	Reinigungsmaterial	211.80		500.00		335.50	
090.314.00	Baulicher Unterhalt Gemeindehaus	34'827.05		45'000.00		36'506.35	
090.318.00	Versicherungen	1'497.35		1'500.00		1'501.95	
090.319.00	Übriger Sachaufwand	1'623.20		3'000.00		6'445.70	
090.395.00	Sozialleistungen	451.30		400.00		446.75	
090.427.00	Liegenschaftserträge		5'200.00		5'100.00		1'816.65

Konto	Laufende Rechnung Funktionale Gliederung LR	Rechnung 2009		Voranschlag 2009		Rechnung 2008	
		Aufwand	Ertrag	Aufwand	Ertrag	Aufwand	Ertrag
1	OEFFENTLICHE SICHERHEIT	408'444.20	443'537.29	416'000.00	382'800.00	416'269.00	316'886.54
	Netto Aufwand				33'200.00		99'382.46
	Netto Ertrag	35'093.09					
100	Rechtswesen	82'835.20	121'645.25	52'800.00	65'200.00	26'866.65	18'394.80
100.300.00	Sitzungsgelder Vormundschafts- behörde und Sozialhilfekommission	1'398.40				3'267.70	
100.300.01	Besoldung Friedensrichter	2'066.20		2'100.00		2'000.00	
100.301.01	Besoldungen nebenamtl. Personal	13'698.40				14'829.20	
100.301.02	Besoldungen Amtsvormundschaft	11'691.45				3'757.95	
100.309.00	Kurskosten, Taggelder					100.00	
100.317.00	Spesenentschädigungen	151.00				781.10	
100.318.00	Gebühren Einwohnerkontrolle	52'358.60		50'000.00			
100.319.00	Übriger Sachaufwand			500.00		369.00	
100.395.00	Sozialleistungen	1'471.15		200.00		1'761.70	
100.410.00	Plakatgebühren				200.00		12.75
100.431.00	Gebühren Einwohnerkontrolle		68'434.00		65'000.00		16'583.60
100.431.01	Vormundschaftsgebühren		53'211.25				1'798.45
140	Feuerwehr	172'743.00	227'874.69	221'900.00	236'800.00	224'336.00	226'022.24
140.300.00	Sitzungsgelder- und Taggelder	3'496.00		4'500.00		4'230.00	
140.301.00	Besoldungen nebenamtl. Personal	30'834.40		32'000.00		29'867.80	
140.301.01	Sold für Übungen	26'826.89		35'000.00		29'362.20	
140.301.02	Lohnentschädigungen Kursbesuche	7'559.75		15'000.00		13'585.40	
140.301.03	Sold für Einsätze und Unterhalt	26'293.15		30'000.00		29'306.35	
140.309.00	Ärztliche Untersuchungen	1'182.00		1'500.00		987.00	
140.309.01	Ausbildung Chauffeure TLF					10'459.70	
140.310.00	Büromaterial, Drucksachen	209.80		800.00		929.00	
140.310.01	Fachliteratur	1'213.60		2'000.00		1'081.60	
140.311.00	Anschaffungen Mobiliar, Maschinen, Geräte	21'764.81		30'000.00		52'329.85	
140.312.00	Energie, Wasser, Abwasser	1'500.00		1'500.00		1'500.00	
140.312.01	Heizungsmaterial			2'000.00		1'400.00	
140.313.00	Verpflegungen	5'911.50		6'000.00		5'476.60	
140.313.01	Sanitätsmaterial			400.00			
140.313.02	Treibstoffe	1'315.35		4'000.00		2'457.70	
140.313.03	Instruktionsmaterial für Übungen	3'024.65		2'000.00		608.95	
140.314.00	Unterhalt Gebäude	292.95		1'500.00			
140.315.00	Unterhalt Geräte, Material	12'943.35		11'000.00		9'638.35	
140.315.01	Unterhalt Fahrzeuge	6'240.20		17'000.00		7'383.15	
140.317.00	Reise- und Fahrzeug- entschädigungen			100.00			
140.318.00	Telefon, Alarmanlage Pikett	5'136.05		5'000.00		5'373.60	
140.318.01	Versicherungsprämien	6'727.00		8'500.00		6'596.90	
140.318.03	Porti	124.30		900.00			
140.319.00	Übriger Sachaufwand	1'136.60		1'600.00		1'241.75	
140.330.00	Abschreibungen Feuerwehrsteuern	3'422.95		4'200.00		4'851.10	
140.365.00	Verbandsbeiträge	2'645.00		2'700.00		2'680.00	
140.395.00	Sozialleistungen	2'942.70		2'700.00		2'989.00	
140.430.00	Feuerwehrsteuern der Vorjahre		40'727.24		30'000.00		23'411.94
140.430.01	Feuerwehrsteuern inkl. Fremdarbeiter		183'272.45		190'000.00		184'740.30
140.434.00	Dienstleistungen, Hilfeleistungen an Dritte		342.00		1'500.00		
140.435.00	Verkäufe						595.00
140.437.00	Feuerwehribussen		500.00		100.00		600.00
140.461.00	Subventionen SGV		3'033.00		14'700.00		15'925.00
140.461.01	Entschädigungen SGV				500.00		750.00

Konto	Laufende Rechnung Funktionale Gliederung LR	Rechnung 2009		Voranschlag 2009		Rechnung 2008	
		Aufwand	Ertrag	Aufwand	Ertrag	Aufwand	Ertrag
150	Militär	10'361.25		10'000.00		41'547.30	
150.365.00	Beitrag an Schiessanlage Grenchen-Bettlach	10'361.25		10'000.00		41'547.30	
160	Zivilschutz	142'504.75	94'017.35	131'300.00	80'800.00	123'519.05	72'469.50
160.300.00	Sitzungsgelder	874.00		1'500.00		1'015.20	
160.311.00	Korpsmaterial, Werkzeuge	1'609.20		2'300.00		1'064.90	
160.312.00	Energie, Wasser, Abwasser	4'847.95		5'000.00		4'925.95	
160.314.00	Unterhalt von Schutzanlagen (Zivilschutz)	7'374.40		10'000.00		15'441.10	
160.318.00	Versicherung SGV	700.00		700.00		700.00	
160.352.00	Betriebskostenbeitrag an Regionale Zivilschutzorganisation	79'584.60		79'100.00		77'877.20	
160.352.01	Kostenanteil an Führungsstab der Regionalen Zivilschutzorganisation	2'439.70		2'600.00		1'405.70	
160.381.00	Zuweisung von Schutzraumbauer- satzabgabe an Spezialfinanzierung	45'000.00		30'000.00		21'000.00	
160.395.00	Sozialleistungen	74.90		100.00		89.00	
160.430.00	Schutzraumbau-Ersatzabgabe		45'000.00		30'000.00		21'000.00
160.434.00	Benützungsgebühren der Zivilschutzanlage		530.00		300.00		420.00
160.481.00	Entnahme aus Schutzraumbau- ersatzabgabefonds		48'487.35		50'500.00		51'049.50

Konto	Laufende Rechnung Funktionale Gliederung LR	Rechnung 2009		Voranschlag 2009		Rechnung 2008	
		Aufwand	Ertrag	Aufwand	Ertrag	Aufwand	Ertrag
2	BILDUNG	7'855'316.64	926'626.60	7'840'400.00	870'100.00	7'894'913.06	1'252'641.75
	Netto Aufwand		6'928'690.04		6'970'300.00		6'642'271.31
200	Kindergarten	524'756.54	57'785.50	520'000.00	57'500.00	583'496.30	63'438.70
200.302.00	Besoldungen hauptamtl. Lehrkräfte	416'160.55		417'000.00		457'592.25	
200.302.01	Besoldungen Stellvertretungen	2'957.95		5'000.00		7'897.15	
200.310.00	Schulmaterial	13'339.59		14'800.00		17'969.05	
200.311.00	Anschaffungen Mobiliar, Schul- und Turngeräte	3'999.55		3'500.00		3'085.70	
200.395.00	Sozialleistungen	88'298.90		79'700.00		96'952.15	
200.461.00	Kantonsbeitrag an Besoldungen		57'785.50		57'500.00		63'438.70
210	Primarschule	2'462'993.19	289'070.45	2'508'600.00	282'000.00	2'468'955.56	293'893.95
210.302.00	Besoldungen hauptamtl. Lehrkräfte	1'685'092.50		1'681'000.00		1'690'966.95	
210.302.01	Besoldungen Einführungs-klasse	213'200.30		208'000.00		184'189.75	
210.302.02	Besoldungen Stellvertretungen	53'711.90		50'000.00		68'619.25	
210.302.03	Besoldungen Sprach- und Förderunterricht	83'435.30		88'000.00		92'847.20	
210.310.00	Schulmaterial	68'224.43		74'000.00		77'689.56	
210.310.01	Schulmaterial Sprachheilschule	1'493.35		2'000.00		2'298.10	
210.310.02	Schulmaterial Werken	13'300.60		18'000.00		10'565.30	
210.311.00	Anschaffung Mobiliar, Schul- und Turngeräte	3'879.71		4'600.00		6'459.45	
210.395.00	Sozialleistungen	340'655.10		383'000.00		335'320.00	
210.461.00	Kantonsbeitrag an Besoldungen		289'070.45		282'000.00		293'893.95
211	Oberschule	138'142.35	20'234.10	136'600.00	16'000.00	292'879.15	34'328.85
211.302.00	Besoldungen hauptamtl. Lehrkräfte	103'579.50		104'500.00		234'060.55	
211.302.01	Besoldungen Stellvertretungen	4'582.80		2'000.00		5'493.75	
211.310.00	Schulmaterial	9'842.65		10'000.00		9'260.45	
211.311.00	Anschaffung Mobiliar, Schul- und Turngeräte					1'101.50	
211.395.00	Sozialleistungen	20'137.40		20'100.00		42'962.90	
211.461.00	Kantonsbeitrag an Besoldungen		20'234.10		16'000.00		34'328.85
212	Sekundarschule	555'215.75	72'858.25	565'300.00	64'800.00	481'832.44	65'032.75
212.302.00	Besoldungen hauptamtl. Lehrkräfte	449'956.00		447'000.00		406'035.50	
212.302.01	Besoldungen Stellvertretungen	4'105.35		10'000.00		20'272.15	
212.310.00	Schulmaterial	16'982.40		17'900.00		15'316.84	
212.310.01	Schulmaterial Fremdsprachen	2'141.00		4'000.00		1'600.00	
212.395.00	Sozialleistungen	82'031.00		86'400.00		38'607.95	
212.461.00	Kantonsbeitrag an Besoldungen		72'858.25		64'800.00		65'032.75
213	Bezirksschule	1'025'409.90	75'841.40	996'800.00	75'000.00	1'327'557.35	75'375.10
213.316.00	Raummiete-Anteil Bezirksschule	128'500.00		128'500.00		128'500.00	
213.352.00	Schulgelder an Bezirksschule Grenchen	776'949.90		748'300.00		1'124'147.35	
213.361.00	Beitrag an Kanton für Gymnasialunterricht (9. Klasse)	119'960.00		120'000.00		74'910.00	
213.461.00	Kantonsbeitrag an Besoldungen		75'841.40		75'000.00		75'375.10

Konto	Laufende Rechnung Funktionale Gliederung LR	Rechnung 2009		Voranschlag 2009		Rechnung 2008	
		Aufwand	Ertrag	Aufwand	Ertrag	Aufwand	Ertrag
214	Kleinklasse	202'772.21	22'549.10	206'700.00	22'400.00	212'159.05	23'203.60
214.302.00	Besoldungen hauptamtl. Lehrkräfte	101'367.50		101'500.00		99'948.50	
214.302.01	Besoldungen Stellvertretungen			5'000.00		10'548.00	
214.310.00	Schulmaterial	3'048.81		3'100.00		3'108.30	
214.352.00	Schulgelder an Werkklasse Grenchen	77'000.00		77'000.00		75'540.00	
214.395.00	Sozialleistungen	21'355.90		20'100.00		23'014.25	
214.461.00	Kantonsbeitrag an Besoldungen		22'549.10		22'400.00		23'203.60
216	Werken und Hauswirtschaft	490'485.80	56'766.05	406'100.00	43'800.00	453'194.18	50'662.35
216.302.00	Besoldungen hauptamtl. Lehrkräfte Werken	336'033.85		244'000.00		294'066.95	
216.302.01	Besoldungen hauptamtl. Lehrkräfte Hauswirtschaft	48'710.45		49'800.00		42'258.40	
216.302.02	Besoldungen Stellvertretungen Werken	10'294.00		2'000.00		331.75	
216.302.03	Besoldungen Stellvertretungen Hauswirtschaft			1'000.00			
216.310.00	Schulmaterial Werken	25'634.30		29'700.00		29'121.63	
216.310.01	Schulmaterial, Lebensmittel Hauswirtschaft	14'185.90		16'500.00		15'012.85	
216.311.00	Anschaffungen Mobiliar, Maschinen Werken	2'425.00		3'000.00		2'396.00	
216.311.01	Anschaffungen Mobiliar, Maschinen Hauswirtschaft	493.10		1'500.00		1'358.05	
216.315.00	Unterhalt Mobiliar, Maschinen Werken	193.70		2'000.00		1'271.00	
216.315.01	Unterhalt Mobiliar, Maschinen Hauswirtschaft			500.00		258.60	
216.395.00	Sozialleistungen	52'515.50		56'100.00		67'118.95	
216.461.00	Kantonsbeitrag an Besoldungen Werken		49'459.50		36'300.00		44'323.60
216.461.01	Kantonsbeitrag an Besoldungen Hauswirtschaft		7'306.55		7'500.00		6'338.75
217	Musikschule	503'899.35	151'535.75	498'600.00	144'000.00	472'961.10	145'428.05
217.301.00	Besoldungen nebenamtl. Personal	12'436.45		12'500.00		12'109.50	
217.302.00	Besoldungen nebenamtl. Lehrkräfte	392'676.10		394'000.00		372'769.55	
217.310.00	Notenmaterial, Schulmaterial	2'197.20		2'000.00		2'001.50	
217.311.00	Anschaffung Musikinstrumente	2'288.60		2'500.00		673.25	
217.315.00	Unterhalt Musikinstrumente	2'816.75		3'000.00		1'484.90	
217.316.00	Miete Musikinstrumente	2'678.10		3'300.00		3'004.60	
217.317.00	Konzert, Schulveranstaltung, Konsumation	2'188.00		3'500.00		2'483.65	
217.319.00	Übriger Sachaufwand	1'270.00		1'000.00		1'103.55	
217.395.00	Sozialleistungen	85'348.15		76'800.00		77'330.60	
217.433.00	Schulgelder Rückerstattungen inkl. Instrumentenmiete		112'388.60		103'000.00		105'033.50
217.461.00	Kantonsbeitrag an Besoldungen		39'147.15		41'000.00		40'394.55
218	Schulanlagen	980'604.90	38'421.55	963'700.00	27'600.00	818'349.53	27'355.00
218.301.00	Besoldungen Hauswarte	205'137.40		221'000.00		199'039.10	
218.301.01	Besoldungen nebenamtl. Personal	139'624.65		130'000.00		125'204.80	
218.301.02	Besoldungsanteil Hauswart Kindergarten Stellhof	18'624.30		19'000.00		18'084.90	
218.306.00	Dienstkleider Hauswarte	321.55		800.00		440.00	
218.311.00	Anschaffungen Mobiliar, Maschinen, Geräte	24'901.30		15'000.00		14'629.35	
218.312.00	Energie, Wasser, Abwasser, Antenne GAG	124'443.70		140'000.00		117'276.10	
218.312.01	Heizungsmaterial	88'152.45		80'000.00		75'571.30	
218.313.00	Reinigungsmaterial	19'388.70		20'000.00		12'674.31	
218.314.00	Baulicher Unterhalt, Sanierungen, Renovationen	181'481.35		150'000.00		75'291.83	
218.314.01	Unterhalt Grün- und Spielflächen	18'802.40		15'000.00		11'970.60	
218.314.02	Unterhalt Schwimmanlage	8'435.00		20'000.00		10'885.15	
218.315.00	Unterhalt Maschinen, Mobiliar, Geräte	11'820.45		15'000.00		20'187.44	

Konto	Laufende Rechnung Funktionale Gliederung LR	Rechnung 2009		Voranschlag 2009		Rechnung 2008	
		Aufwand	Ertrag	Aufwand	Ertrag	Aufwand	Ertrag
218.316.00	Baurechtszins Parkplatz Mehrzweckhalle Büelen	7'172.70		7'500.00		7'000.00	
218.316.01	Baurechtszins Erweiterung Schulhaus Büelen	25'750.00		27'500.00		25'000.00	
218.318.00	Versicherungen SGV	18'112.80		17'500.00		18'170.05	
218.318.01	Telefon	7'594.40		9'000.00		7'460.75	
218.319.00	Übriger Sachaufwand	10'304.05		10'000.00		13'488.30	
218.395.00	Sozialleistungen	70'537.70		66'400.00		65'975.55	
218.427.00	Mietzins-Rückerstattung Hauswarte		8'400.00		8'400.00		8'400.00
218.427.01	Mietzins für Räumlichkeiten		7'200.00		7'200.00		3'000.00
218.434.00	Benützungsgebühren		11'690.00		12'000.00		13'055.00
218.436.00	Rückerstattungen		11'131.55				2'900.00
219	Schule allgemein und Verwaltung	732'036.65	141'564.45	750'000.00	137'000.00	560'778.40	473'923.40
219.300.00	Sitzungsgelder Bildungsausschuss	10'619.60		12'000.00		13'789.80	
219.301.00	Besoldungen nebenamtl. Personal	44'717.60		46'000.00		48'446.35	
219.301.01	Besoldungen Schulleitung	138'528.85		136'200.00		131'474.85	
219.301.02	Besoldungen Schulsozialarbeit	55'168.30		52'800.00		22'330.30	
219.309.00	Weiterbildung Lehrkräfte	12'107.05		20'000.00		20'030.95	
219.310.00	Büromaterial, Drucksachen	13'446.35		15'000.00		13'125.55	
219.310.01	Lehrerbibliothek	1'997.85		2'000.00		2'780.25	
219.310.02	Fachliteratur, Zeitschriften	1'776.90		2'000.00		2'128.70	
219.310.03	Publikationen, Inserate	634.00		1'000.00		879.75	
219.311.00	Anschaffungen Mobiliar und Maschinen	2'020.20		2'500.00		398.00	
219.311.01	Anschaffungen EDV Schulbereich	29'435.95		30'500.00		19'095.25	
219.315.00	Betriebskosten EDV Schulbereich	33'978.90		36'500.00		26'518.90	
219.317.00	Spesenentschädigungen	2'393.00		3'000.00		2'594.70	
219.317.01	Schulveranstaltungen	6'001.95		8'000.00		8'388.95	
219.317.02	Schulreisen, Klassenlager, Schulverlegung, Exkursionen	12'432.10		20'000.00		25'460.60	
219.317.03	Skilager	30'986.55		34'000.00		25'883.05	
219.317.05	Schulsporttag	4'164.00		4'500.00		3'904.20	
219.318.00	Porti			500.00			
219.318.02	Telefon			500.00			
219.318.03	Unfall-Versicherungen Lehrer und Schüler sowie KTG Lehrer	52'592.70		31'000.00		31'133.05	
219.318.04	Honorare Projektarbeiten	2'954.00		8'000.00		2'954.00	
219.319.00	Übriger Sachaufwand	775.50		4'000.00		2'574.05	
219.352.00	Schulgelder an andere Gemeinden und 10. Schuljahr	234'354.30		240'000.00		120'397.00	
219.395.00	Sozialleistungen	40'951.00		40'000.00		36'490.15	
219.435.00	Papiersammlung		18'266.10		16'000.00		16'744.45
219.439.00	Sponsoring Schulzeitschrift und übriger Ertrag		11'450.00		12'000.00		12'437.50
219.452.00	Schulgelder von anderen Gemeinden		76'980.00		77'000.00		66'097.50
219.461.00	Kantonsbeitrag an Schulleitung		34'868.35		32'000.00		35'401.40
219.461.02	Kantonsbeiträge an Besoldungen (AOE Einführung der Abgrenzungen)						343'242.55
220	Sonderschulung	239'000.00		288'000.00		222'750.00	
220.352.00	Schulgelder an andere Gemeinden	239'000.00		288'000.00		222'750.00	

Konto	Laufende Rechnung Funktionale Gliederung LR	Rechnung 2009		Voranschlag 2009		Rechnung 2008	
		Aufwand	Ertrag	Aufwand	Ertrag	Aufwand	Ertrag
3	KULTUR UND FREIZEIT	240'350.25	21'262.00	279'600.00	17'000.00	233'327.66	16'793.70
	Netto Aufwand		219'088.25		262'600.00		216'533.96
300	Kulturförderung	146'692.95		173'800.00		172'630.16	
300.300.00	Sitzungsgelder Jugend-, Kultur- und Sportkommission	15'032.80		15'000.00		10'659.80	
300.301.00	Besoldungen nebenamtl. Personal	13'916.80		24'800.00		21'547.00	
300.301.01	Besoldungen Jugendraumaufsicht			4'000.00		2'597.00	
300.301.02	Besoldungen für Ausstellungen im Adamhaus (Spycher-Galerie)	3'276.00		3'000.00		1'590.00	
300.318.00	Bundes- und Jungbürgerfeier	6'069.80		7'000.00		6'537.05	
300.319.00	Übriger Sachaufwand	1'503.60		15'000.00		6'709.66	
300.362.00	Beiträge an Stadttheater Solothurn und Parktheater Grenchen	32'322.00		30'000.00		32'322.00	
300.365.01	Beiträge an Ortsvereine	40'376.70		40'000.00		40'251.00	
300.365.04	Kulturpreis	500.00		1'500.00			
300.365.05	Unterstützungsbeiträge an Vereine	1'500.00		3'000.00		5'687.40	
300.365.06	Beiträge an diverse Organisationen	26'278.00		22'000.00		29'039.00	
300.365.07	Beiträge MZH Büelen an Ortsvereine	3'155.00		5'000.00		3'500.00	
300.365.08	Beitrag an Kulturfonds					9'000.00	
300.395.00	Sozialleistungen	2'762.25		3'500.00		3'190.25	
320	Gemeinschaftsantenne		10'215.00		10'000.00		10'121.70
320.434.00	Benützungsgebühren		10'215.00		10'000.00		10'121.70
330	Oeffentliche Anlagen	7'075.45		2'000.00		7'060.10	
330.314.00	Baulicher Unterhalt	7'075.45		2'000.00		7'060.10	
341	Sportanlage Neufeld	14'046.75		15'700.00		18'779.25	
341.312.00	Wasser, Abwasser	3'525.40		4'000.00		4'414.15	
341.314.00	Gebäudeunterhalt			1'000.00			
341.314.01	Unterhalt Grün- und Spielflächen	9'899.20		10'000.00		13'596.60	
341.318.00	Versicherungen	622.15		700.00		768.50	
348	Lokales Bewegungs- und Sportnetz (LBS)	11'227.35	2'616.65				
348.301.00	Besoldungen	8'987.35					
348.301.01	Besoldungen Verwaltung und Abwarte	1'061.80					
348.310.00	Büromaterial und Drucksachen	875.60					
348.317.00	Spesenentschädigungen	211.60					
348.395.00	Sozialleistungen	91.00					
348.433.00	Teilnehmerbeiträge		1'991.65				
348.461.00	Kantons- und Bundesbeiträge sowie J+S Beiträge		625.00				

Konto	Laufende Rechnung Funktionale Gliederung LR	Rechnung 2009		Voranschlag 2009		Rechnung 2008	
		Aufwand	Ertrag	Aufwand	Ertrag	Aufwand	Ertrag
355	Bängihaus	44'302.90	2'769.00	57'700.00	2'000.00	14'361.65	2'060.70
355.301.00	Besoldung Hauswart	1'200.00		1'200.00		1'200.00	
355.311.00	Anschaffungen Mobiliar, Maschinen, Apparate und Geräte			1'000.00			
355.312.00	Energie, Wasser, Abwasser, Antenne GAG	3'455.20		5'000.00		3'466.30	
355.312.01	Heizungsmaterial, Gas	3'181.80		5'000.00		5'462.45	
355.314.00	Gebäudeunterhalt	35'172.70		40'000.00		711.00	
355.318.00	Versicherungen	1'063.10		3'500.00		1'066.35	
355.319.00	Übriger Sachaufwand	230.10		2'000.00		2'455.55	
355.434.00	Benützungsgebühren		2'769.00		2'000.00		2'060.70
356	Adamhaus und Adam-Spycher	17'004.85	5'661.35	30'400.00	5'000.00	20'496.50	4'611.30
356.301.00	Besoldung Hauswart	6'000.00		6'000.00		5'500.00	
356.311.01	Anschaffungen Mobiliar, Maschinen, Apparate und Geräte			1'000.00		972.20	
356.312.00	Energie, Wasser, Abwasser, Antenne GAG	2'455.65		5'000.00		2'086.85	
356.312.01	Heizungsmaterial, Gas	3'186.20		5'000.00		5'880.40	
356.314.00	Gebäudeunterhalt			3'000.00		1'419.60	
356.318.00	Versicherungen	1'150.55		5'000.00		1'154.00	
356.319.00	Übriger Sachaufwand	3'698.15		5'000.00		3'001.30	
356.395.00	Sozialleistungen	514.30		400.00		482.15	
356.434.00	Benützungsgebühren		5'661.35		5'000.00		4'611.30

Konto	Laufende Rechnung Funktionale Gliederung LR	Rechnung 2009		Voranschlag 2009		Rechnung 2008	
		Aufwand	Ertrag	Aufwand	Ertrag	Aufwand	Ertrag
4	GESUNDHEIT	534'868.40	110'212.90	542'000.00	84'800.00	555'407.95	101'981.85
	Netto Aufwand		424'655.50		457'200.00		453'426.10
440	Krankenpflege, Hauspflege	219'326.15		251'000.00		261'589.50	
440.365.01	Defizitanteil an Spitex-Verein	218'353.75		250'000.00		260'621.90	
440.365.02	Beitrag an Kinderspitex	972.40		1'000.00		967.60	
450	Krankheitsbekämpfung	90'191.50		91'400.00		89'959.50	
450.361.00	Beitrag an die Suchthilfe	77'792.00		78'400.00		77'408.00	
450.365.00	Beiträge an Sagif und diverse Institutionen	12'399.50		13'000.00		12'551.50	
460	Schulgesundheitsdienst	3'723.60	572.50	3'800.00	800.00	2'323.90	655.00
460.313.00	Medikamente, Sanitätsmaterial	562.50		500.00		417.15	
460.313.01	Pausenäpfelaktion	900.00		1'300.00		916.75	
460.318.00	Honorare Schularzt	2'261.10		2'000.00		990.00	
460.434.00	Elternbeiträge an Pausenäpfelaktion		572.50		800.00		655.00
461	Schulzahnpflege	211'167.95	109'640.40	183'500.00	84'000.00	190'898.70	101'326.85
461.310.00	Büromaterial, Drucksachen	159.90		500.00		123.80	
461.313.00	Zahngelée	146.90		200.00		87.20	
461.318.00	Honorare Zahnärzte (Zahnbehandlungen)	65'057.45		75'000.00		77'347.30	
461.318.01	Honorare Zahnärzte (Zahnkorrekturen, Kieferorthopädie)	120'026.45		90'000.00		93'199.25	
461.318.03	Jugendzahnpflege	18'045.95		15'000.00		12'667.20	
461.395.00	Sozialleistungen	7'731.30		2'800.00		7'473.95	
461.434.00	Rückvergütungen an Zahnbehandlungen		13'569.00		15'000.00		21'422.45
461.434.01	Rückvergütungen an Zahnkorrekturen und Kieferorthopädie		85'537.25		60'000.00		72'871.90
461.434.02	Rückvergütungen an Jugendzahnpflege		10'534.15		9'000.00		7'032.50
470	Lebensmittelkontrolle	4'354.75		4'800.00		4'342.35	
470.301.01	Besoldungen Pilzkontrolleure	3'716.20		3'900.00		3'597.20	
470.318.00	Porti	100.00		100.00		100.00	
470.319.00	Übriger Sachaufwand	120.00		300.00		189.80	
470.319.01	Verbandsbeiträge	100.00		200.00		140.00	
470.395.00	Sozialleistungen	318.55		300.00		315.35	
490	Übriges Gesundheitswesen	6'104.45		7'500.00		6'294.00	
490.364.00	Betriebskostenbeitrag an Extraktionswerk Lyss	6'104.45		7'500.00		6'294.00	

Konto	Laufende Rechnung Funktionale Gliederung LR	Rechnung 2009		Voranschlag 2009		Rechnung 2008	
		Aufwand	Ertrag	Aufwand	Ertrag	Aufwand	Ertrag
5	SOZIALE WOHLFAHRT	3'424'677.43	291'059.40	4'058'500.00	825'000.00	3'450'359.95	412'839.62
	Netto Aufwand		3'133'618.03		3'233'500.00		3'037'520.33
500	Sozialversicherungen	914'862.60		1'078'000.00		1'137'680.80	
500.361.00	Gemeindebeitrag an Ergänzungsleistungen (EL)	914'862.60		1'078'000.00		1'045'402.80	
500.361.01	Ergänzungsleistungen (Beitrag an Kanton für nachschüssige Leistungen IV)					92'278.00	
540	Jugend und Familien	9'454.55		10'500.00		729.25	
540.365.00	Beiträge an diverse Institutionen	9'454.55		10'500.00		729.25	
541	Kindertagesstätte	538'710.90	260'094.60	541'500.00	275'000.00	474'169.15	237'056.37
541.300.00	Sitzungsgelder Betriebskommission und Geschäftsleitung	7'079.40		6'500.00		6'091.20	
541.302.00	Besoldungen Fachpersonal	287'769.00		220'000.00		219'243.45	
541.302.01	Besoldungen Assistenzpersonal	126'635.65		140'000.00		105'979.75	
541.309.00	Weiterbildungskosten	4'247.40		6'000.00		6'588.10	
541.310.00	Bastelmaterial, Büromaterial	2'364.95		4'500.00		3'062.45	
541.311.00	Anschaffungen Mobiliar, Geräte	2'676.95		4'000.00		5'027.40	
541.312.00	Energie, Wasser, Abwasser	1'757.30		2'500.00		2'066.45	
541.312.01	Heizungsmaterial	2'901.80		3'500.00		4'193.00	
541.313.00	Verpflegungen	44'344.00		45'000.00		36'298.95	
541.313.01	Reinigungsmaterial	1'931.30		2'000.00		2'126.00	
541.315.00	Unterhalt und Reparaturen Mobiliar			1'000.00		526.65	
541.316.00	Mietzins	28'051.80		28'100.00		23'851.80	
541.317.00	Autospesen und Ausflüge	2'869.50		3'500.00		3'442.15	
541.318.00	Porti, Telefon	1'113.35		1'200.00		1'098.65	
541.318.01	Versicherungen	1'390.50		1'000.00		1'134.70	
541.319.00	Übriger Sachaufwand	5'174.10		3'500.00		6'508.40	
541.395.00	Sozialleistungen	18'403.90		69'200.00		46'930.05	
541.433.00	Elternbeiträge		230'094.60		250'000.00		216'485.15
541.433.01	Firmenbeiträge		30'000.00		25'000.00		20'571.22
580	Allgemeine Sozialhilfe	253'777.98		305'200.00		303'400.25	
580.318.00	Betagtenbetreuung Allgemein	2'000.00		2'000.00		2'000.00	
580.318.02	Seniorenausflug	22'578.23		23'000.00		20'272.00	
580.351.00	Verwaltungskosten des Kantons	30'940.80		34'300.00		20'402.55	
580.361.00	Beitrag an Kanton für Alimentenbevorschussung	88'408.60		107'800.00		89'858.40	
580.361.02	Sozialhilfestatistik (BFS)	999.10					
580.364.00	Beitrag an Soziale Beratungsinstitutionen			3'000.00			
580.364.01	Verwaltungskostenbeitrag Case-Management	6'844.40		7'200.00		9'434.10	
580.364.02	Beiträge an Mütter- und Väterberatungsstelle	38'264.00		38'000.00		37'695.00	
580.364.03	Beiträge an Ehe-, Lebens-, und Schwangerschaftsberatung	6'320.60		6'400.00		6'289.40	
580.364.04	Beiträge an SROL	9'767.65		20'000.00		15'100.00	
580.365.01	Beiträge an Sozialhilfswerke	2'180.00		3'300.00		3'270.00	
580.366.00	Beschäftigungsprojekte für Arbeitslose	36'901.25		55'200.00		91'871.80	
580.366.02	Bestattungskosten für Minderbemittelte	8'573.35		5'000.00		7'207.00	
582	Gesetzliche Sozialhilfe	1'687'821.40	30'964.80	2'103'200.00	550'000.00	1'514'330.50	175'783.25
582.301.00	Besoldungen Asylbetreuung					10'646.60	
582.317.00	Spesen Asylbetreuung					928.60	
582.352.00	Beiträge an die Sozialregion Oberer Leberberg (Sozialadministration)	409'072.90		475'200.00			
582.352.01	Beiträge an die Sozialregion Oberer Leberberg (Gesetzliche Sozialhilfe)	1'229'501.40					
582.352.02	Beiträge an die Sozialregion Oberer Leberberg (Investitionsbeiträge)	4'976.50					

Konto	Laufende Rechnung Funktionale Gliederung LR	Rechnung 2009		Voranschlag 2009		Rechnung 2008	
		Aufwand	Ertrag	Aufwand	Ertrag	Aufwand	Ertrag
582.362.00	Beitrag an Kanton für interkommunalen Lastenausgleich	14'400.40		278'000.00		707'872.40	
582.366.00	Sozialhilfeleistungen	29'870.20		1'200'000.00		718'276.60	
582.366.01	Unterstützung Asylbewerber			120'000.00		75'673.00	
582.366.03	Unterstützung zu Lasten Heimatkantone			30'000.00			
582.395.00	Sozialleistungen					933.30	
582.436.00	Rückerstattungen Sozialhilfe		26'989.10		400'000.00		23'466.75
582.436.01	Rückerstattungen Asylbewerber		3'975.70		120'000.00		130'591.35
582.461.00	Kantonsbeiträge Asylwesen						21'725.15
582.461.01	Beiträge Heimatkantone				30'000.00		
590	Hilfsaktionen	20'050.00		20'100.00		20'050.00	
590.365.00	Beiträge an diverse Institutionen und Hilfswerke	50.00		100.00		50.00	
590.365.01	Patenschaft für bedrängte Gemeinden	20'000.00		20'000.00		20'000.00	

Konto	Laufende Rechnung Funktionale Gliederung LR	Rechnung 2009		Voranschlag 2009		Rechnung 2008	
		Aufwand	Ertrag	Aufwand	Ertrag	Aufwand	Ertrag
6	VERKEHR	1'541'883.20	213'888.20	1'601'600.00	225'500.00	1'687'973.65	213'677.50
	Netto Aufwand		1'327'995.00		1'376'100.00		1'474'296.15
620	Gemeindestrassen	481'460.98	258.20	545'000.00	100.00	480'195.20	70.70
620.312.00	Strom für Strassenbeleuchtung	46'821.55		60'000.00		54'261.95	
620.313.00	Strassensignalisation	26'837.63		20'000.00		22'652.65	
620.314.00	Strassenunterhalt	104'121.90		90'000.00		111'161.95	
620.314.01	Strassenbau- und Erweiterungs- kosten, Landerwerb			30'000.00		14'710.95	
620.314.02	Winterdienste					36'189.75	
620.314.03	Unterhalt, Erweiterungen Strassenbeleuchtung	56'810.95		75'000.00		35'208.75	
620.314.04	Strassenreinigung					45'179.25	
620.314.05	Deckbeläge auf bestehenden Strassen	71'567.50		100'000.00		78'408.35	
620.314.06	Strassenreinigung und Winterdienste	97'226.90		70'000.00			
620.318.00	Transportkosten			2'500.00			
620.318.90	Mehrwertsteuer (620.390.00)	5'514.55		5'900.00		5'821.60	
620.362.00	Unterhalt Bergstrassen			15'000.00			
620.390.00	Interne Verrechnung Strassenentwässerung (711.490.01)	72'560.00		76'600.00		76'600.00	
620.436.00	Diverse Rückerstattungen		258.20		100.00		70.70
622	Werkhof	680'123.37	213'630.00	702'000.00	225'400.00	665'364.00	213'606.80
622.301.00	Besoldung Betriebspersonal	465'626.40		490'000.00		482'459.20	
622.301.01	Besoldungen nebenamtl. Personal	14'134.90		15'000.00		13'713.05	
622.306.00	Dienstkleider	2'830.95		3'000.00		2'509.10	
622.311.00	Anschaffungen Mobiliar, Maschinen und Geräte	29'838.55		10'000.00		4'944.70	
622.312.00	Energie, Wasser, Abwasser	2'516.10		4'000.00		2'486.00	
622.312.01	Heizungsmaterial			12'000.00		6'536.65	
622.313.00	Betriebsmaterial	3'730.67		6'000.00		2'506.90	
622.313.01	Treibstoffe	8'150.25		13'000.00		10'170.55	
622.314.00	Baulicher Unterhalt	3'133.90		8'000.00		3'656.00	
622.315.00	Unterhalt Mobiliar, Maschinen und Geräte	21'079.85		10'000.00		10'999.75	
622.315.01	Unterhalt Fahrzeuge	18'734.75		15'000.00		30'831.55	
622.318.00	Versicherungen	10'042.10		11'000.00		9'019.90	
622.318.01	Telefon	1'202.85		2'000.00		1'106.90	
622.319.00	Übriger Sachaufwand	7'363.50		7'500.00		5'949.30	
622.395.00	Sozialleistungen	91'738.60		95'500.00		78'474.45	
622.434.00	Erlös aus Aufträgen		750.00		100.00		
622.439.00	Übriger Ertrag		540.00		1'000.00		1'006.80
622.490.00	Interne Verrechnung (Spez.-Finanz. 701/711/721)		212'340.00		224'300.00		212'600.00
650	Regionalverkehr	369'298.85		343'600.00		531'414.45	
650.361.00	Beitrag an Kanton für öffentlichen Verkehr	347'666.00		320'000.00		513'983.00	
650.364.00	Busbetriebe Grenchen und Umgebung	18'108.85		20'000.00		14'012.85	
650.364.02	Beitrag an MOONLINER	3'524.00		3'600.00		3'418.60	
660	Schiffahrt	1'000.00		1'000.00		1'000.00	
660.364.00	Beitrag an Aarefähre	1'000.00		1'000.00		1'000.00	
670	Flugplätze	10'000.00		10'000.00		10'000.00	
670.364.00	Beitrag an Flughafen Grenchen	10'000.00		10'000.00		10'000.00	

Konto	Laufende Rechnung Funktionale Gliederung LR	Rechnung 2009		Voranschlag 2009		Rechnung 2008	
		Aufwand	Ertrag	Aufwand	Ertrag	Aufwand	Ertrag
7	UMWELT UND RAUMORDNUNG	2'250'744.01	2'034'373.76	2'418'600.00	2'174'000.00	2'205'875.72	2'005'069.22
	Netto Aufwand		216'370.25		244'600.00		200'806.50
701	Wasserversorgung (Spezialfinanzierung)	585'449.00	585'449.00	710'100.00	710'100.00	595'778.32	595'778.32
701.310.00	Büromaterial, Drucksachen	4'000.00		4'000.00		3'000.00	
701.311.00	Anschaffungen Mobiliar, Maschinen und Geräte	13'794.98		15'000.00		22'202.62	
701.312.00	Energie, Abwasser	15'961.33		14'000.00		15'991.18	
701.313.00	Betriebsmaterial	1'157.98		2'000.00		1'397.77	
701.313.01	Treibstoffe	2'000.00		2'000.00		2'000.00	
701.314.00	Reparaturen und Unterhalt	54'766.88		70'000.00		48'430.47	
701.314.01	Leitungserweiterungen	1'500.89		50'000.00		1'801.90	
701.316.00	Mietzinse, Baurechtzinse	11'926.85		14'000.00		11'021.55	
701.318.00	Telefon	284.43		500.00		283.25	
701.318.01	Leitungskataster, Pläne	6'129.86		25'000.00		13'732.30	
701.318.02	Versicherung	1'966.70		2'000.00		1'972.55	
701.318.03	Transporte, Frachten	500.00		500.00		200.00	
701.318.04	Porti	1'600.00		1'600.00		1'600.00	
701.318.90	Rückbuchung Vorsteuer MWSt.	1'772.40				2'330.85	
701.319.00	Übriger Sachaufwand	799.90		500.00		590.00	
701.330.00	Abschreibungen Wassergebühren	43.75		1'000.00			
701.331.00	Abschreibungen auf Verwaltungsvermögen	209'350.00		227'600.00		158'810.00	
701.352.00	Beitrag an Gruppen- wasserversorgung	34'539.80		40'000.00		40'000.00	
701.352.01	Beitrag an Fonds Gruppen- wasserversorgung	19'100.00		19'000.00		21'100.00	
701.380.00	Ertragsüberschuss	28'631.50				69'723.53	
701.390.00	Interne Verrechnungen (622.490.00)	132'710.00		140'200.00		132'870.00	
701.390.01	Verwaltungskostenbeitrag (020+027)	14'010.00		13'000.00		13'980.00	
701.390.60	Interne Verzinsung (940.490.60)	28'901.75		68'200.00		32'740.35	
701.434.00	Wassergebühren		560'288.60		520'000.00		559'252.30
701.439.00	Übriger Ertrag		66.40		500.00		3'526.02
701.461.00	Subventionen SGV		25'094.00		40'000.00		33'000.00
701.480.00	Aufwandüberschuss				149'600.00		
711	Abwasserbeseitigung (Spezialfinanzierung)	986'303.30	986'303.30	972'000.00	972'000.00	951'008.16	951'008.16
711.310.00	Büromaterial, Drucksachen	1'000.00		1'000.00		1'000.00	
711.312.00	Energie, Wasser, Abwasser	3'312.62				5'402.70	
711.313.00	Betriebsmaterial, Treibstoffe	700.00		700.00		700.00	
711.314.00	Unterhalt, Spülungen, Entleerungen, Sanierungen	15'223.15		25'000.00		39'891.96	
711.314.01	Kanalisationserweiterungen	10'883.20		20'000.00		54'577.85	
711.318.00	Leitungskataster, Pläne			5'000.00		5'223.40	
711.318.01	Transporte, Porti	1'600.00		1'600.00		1'600.00	
711.319.00	Übriger Sachaufwand			200.00		777.52	
711.330.00	Abschreibungen Abwassergebühren	111.70		1'000.00			
711.331.00	Abschreibungen auf Verwaltungsvermögen	157'850.00		165'700.00		120'650.00	
711.332.00	Abschreibungen Auflösung Werterhalt					786.00	
711.352.00	Betriebskostenbeiträge an die ARA Regio Grenchen	548'872.30		500'000.00		509'050.60	
711.352.01	Abgabe an Abwasserfonds	77'568.00		110'000.00		93'116.00	
711.380.00	Ertragsüberschuss	56'474.58				1'851.23	
711.390.00	Interne Verrechnung (622.490.00)	66'360.00		70'100.00		66'440.00	
711.390.01	Verwaltungskostenbeitrag (020+027)	22'840.00		20'900.00		21'840.00	
711.390.60	Interne Verzinsung (940.490.60)	23'507.75		50'800.00		28'100.90	
711.434.00	Abwassergebühren		667'454.40		630'000.00		665'389.95
711.434.01	Abwassergrundgebühren		209'468.90		205'000.00		208'232.21
711.434.02	Strassenentwässerung H5		36'820.00				
711.439.00	Übriger Ertrag				200.00		
711.480.00	Aufwandüberschuss				60'200.00		
711.480.01	Entnahme aus Werterhalt						786.00

Konto	Laufende Rechnung Funktionale Gliederung LR	Rechnung 2009		Voranschlag 2009		Rechnung 2008	
		Aufwand	Ertrag	Aufwand	Ertrag	Aufwand	Ertrag
711.490.01	Interne Verrechnung Strassenentwässerung (620.390.00)		72'560.00		76'600.00		76'600.00
721	Abfallbeseitigung (Spezialfinanzierung)	459'081.46	459'081.46	487'800.00	487'800.00	454'702.74	454'702.74
721.310.00	Büromaterial, Drucksachen	1'000.00		500.00		500.00	
721.313.00	Betriebsmaterial, Treibstoffe	500.00		500.00		500.00	
721.315.00	Unterhalt Mulden und Geräte	154.65					
721.318.00	Transporte, Sammelkosten	282'242.65		300'000.00		276'426.85	
721.318.01	Porti	3'000.00		3'000.00		3'000.00	
721.318.02	Deponiegebühren	11'332.06		10'000.00		10'170.72	
721.318.03	Betriebskosten Kompostieranlage	109'366.75		115'000.00		106'684.70	
721.318.04	Versicherungen	300.00		300.00		300.00	
721.318.05	Abgabe an Altlastenfonds	17'151.00		20'000.00		17'707.92	
721.318.90	Rückbuchung Vorsteuer MWSt.	1'023.25		1'200.00		5'490.05	
721.319.00	Übriger Sachaufwand	557.60		500.00		734.00	
721.330.00	Abschreibungen Kehrichtgebühren	8'443.50		12'000.00		9'308.50	
721.390.00	Interne Verrechnung (622.490.00)	13'270.00		14'000.00		13'290.00	
721.390.01	Verwaltungskostenbeitrag (020+027)	10'740.00		10'800.00		10'590.00	
721.434.00	Kehrichtgebühren		429'730.60		430'000.00		423'653.70
721.435.00	Verkauf Altstoffe		2'097.70		6'000.00		7'194.10
721.439.00	Übriger Ertrag		179.40		300.00		310.70
721.469.00	Altglas-Recyclinggebühren		14'486.85		14'000.00		15'673.15
721.480.00	Aufwandüberschuss		9'214.46		33'600.00		2'644.44
721.490.60	Interne Verzinsung (940.390.60)		3'372.45		3'900.00		5'226.65
740	Friedhof, Bestattung	82'475.10	3'400.00	97'800.00	4'000.00	76'941.10	3'500.00
740.311.00	Anschaffungen Mobiliar, Maschinen, Geräte			8'000.00			
740.312.00	Energie, Wasser, Abwasser	14'380.05		18'000.00		18'430.75	
740.314.00	Baulicher Unterhalt	8'105.55		8'000.00		2'103.20	
740.314.01	Unterhalt Anlagen	49'635.60		50'000.00		47'541.95	
740.315.00	Unterhalt Maschinen und Geräte	310.60		2'000.00		1'019.50	
740.316.00	Baurechtszins Parkplätze Friedhof	3'708.00		4'000.00		3'600.00	
740.318.00	Versicherungen SGV	605.60		600.00		607.50	
740.318.01	Gräberaushub	5'729.70		6'000.00		3'550.75	
740.318.02	Transporte durch Dritte			1'000.00			
740.319.00	Übriger Sachaufwand			200.00		87.45	
740.434.00	Bestattungsgebühren		3'400.00		4'000.00		3'500.00
750	Gewässerverbauungen	23'299.00		25'500.00		20'208.40	
750.314.00	Baulicher Unterhalt	14'580.05		20'000.00		14'556.30	
750.351.00	Beitrag an Juragewässerkorrektion	8'718.95		5'500.00		5'652.10	
770	Naturschutz	17'914.80		14'500.00		9'626.95	
770.361.00	Abgabe an Natur- und Heimatschutzfonds	17'914.80		14'500.00		9'626.95	

Konto	Laufende Rechnung Funktionale Gliederung LR	Rechnung 2009		Voranschlag 2009		Rechnung 2008	
		Aufwand	Ertrag	Aufwand	Ertrag	Aufwand	Ertrag
780	Übriger Umweltschutz	72'716.50		77'000.00		67'561.55	
780.301.00	Besoldungen nebenamtl. Personal	2'889.50		1'800.00		38'413.10	
780.314.00	Unterhalt Naturschutzreservate	540.00		1'000.00		495.00	
780.314.01	Unterhalt Robidog-Anlagen	2'373.70		3'500.00		1'862.60	
780.318.00	Beitrag an Notschlachtlokal Selzach	1'145.30		1'200.00		291.40	
780.318.01	Beitrag an Tierkörpersammelstelle	993.15		1'200.00		1'787.05	
780.318.02	Honorar Feuerungskontrolle	40'780.40		46'200.00			
780.318.30	Kantonale Gebühren für die Feuerungskontrolle	2'190.00		2'500.00			
780.319.00	Übriger Sachaufwand	88.10		2'500.00		2'398.40	
780.319.01	Diverse Aktionen (PLUK)	12'985.20		10'000.00		13'556.80	
780.362.00	Beitrag an REPLA für die Energieberatungsstelle	2'917.60		1'500.00			
780.365.00	Beiträge an diverse Organisationen	5'565.85		5'500.00		8'618.10	
780.395.00	Sozialleistungen	247.70		100.00		139.10	
790	Raumordnung	23'504.85	140.00	33'900.00	100.00	30'048.50	80.00
790.300.00	Sitzungsgelder Planungs- und Umweltkommission	7'736.40		12'000.00		10'628.70	
790.310.00	Drucksachen, Publikationen			1'000.00			
790.318.01	Honorare, Planung			2'000.00		1'934.90	
790.319.00	Übriger Sachaufwand			1'000.00		68.45	
790.362.00	Beitrag an Regionalplanung	15'105.30		17'000.00		16'484.75	
790.395.00	Sozialleistungen	663.15		900.00		931.70	
790.435.00	Verkauf von Zonenplänen		140.00		100.00		80.00

Konto	Laufende Rechnung Funktionale Gliederung LR	Rechnung 2009		Voranschlag 2009		Rechnung 2008	
		Aufwand	Ertrag	Aufwand	Ertrag	Aufwand	Ertrag
8	VOLKSWIRTSCHAFT	69'550.70	146'523.00	138'200.00	150'000.00	34'410.00	143'762.00
	Netto Ertrag	76'972.30		11'800.00		109'352.00	
800	Landwirtschaft	7'664.70		6'000.00		4'841.75	
800.301.00	Besoldungen nebenamtl. Personal	1'938.30		1'900.00		1'537.00	
800.319.01	Beitrag an Bauernverband Solothurn	200.00		200.00		200.00	
800.361.00	Beitrag an Kanton für Tierseuchenbekämpfung	5'360.25		3'800.00		2'970.00	
800.395.00	Sozialleistungen	166.15		100.00		134.75	
810	Forstwirtschaft	24'690.00		24'500.00		23'875.00	
810.361.00	Beitrag an Kanton	24'190.00		24'500.00		23'875.00	
810.362.00	Beitrag an Bürgergemeinde Grenchen (Schutzwaldprojekt)	500.00					
830	Kommunale Werbung	7'196.00		7'700.00		5'693.25	
830.311.00	Beflaggung, Blumen, Dekorationen	7'196.00		7'500.00		5'588.35	
830.319.00	Übriger Sachaufwand			200.00		104.90	
840	Industrie, Gewerbe, Handel	30'000.00		100'000.00			
840.366.00	Standortförderungsbeiträge	30'000.00		100'000.00			
860	Energie		146'523.00		150'000.00		143'762.00
860.410.00	Rückvergütung AEK (Stromvertrag)		146'523.00		150'000.00		143'762.00

Konto	Laufende Rechnung Funktionale Gliederung LR	Rechnung 2009		Voranschlag 2009		Rechnung 2008	
		Aufwand	Ertrag	Aufwand	Ertrag	Aufwand	Ertrag
9	FINANZEN UND STEUERN	3'335'670.65	17'305'842.97	2'007'800.00	16'677'100.00	2'960'626.59	17'177'978.48
	Netto Ertrag	13'970'172.32		14'669'300.00		14'217'351.89	
900	Gemeindesteuern	180'188.28	16'824'398.91	345'000.00	15'500'000.00	187'964.51	16'701'195.64
900.329.00	Vergütungszins	56'920.45		90'000.00		42'450.45	
900.330.00	Abschreibungen und Erlasse	94'340.88		150'000.00		94'409.81	
900.361.00	Pauschale Steueranrechnung	28'926.95		105'000.00		51'104.25	
900.400.00	Steuern natürlicher Personen und Fremdarbeiter		11'559'630.10		11'000'000.00		10'879'790.85
900.400.01	Steuern der Vorjahre		2'505'218.11		1'700'000.00		3'117'836.84
900.400.02	Eingang abgeschriebener Steuern		20'199.40		60'000.00		51'016.40
900.401.00	Steuern juristischer Personen		2'615'193.55		2'600'000.00		2'542'607.05
900.403.00	Grundstückgewinnsteuern		98'867.75		116'000.00		86'642.50
900.406.00	Hundesteuern		25'290.00		24'000.00		23'302.00
920	Finanzausgleich	537'600.00		537'600.00		610'300.00	
920.361.00	Beitrag an Finanzausgleich	537'600.00		537'600.00		610'300.00	
940	Kapitaldienst	22'473.23	180'639.86	32'500.00	328'000.00	25'376.36	291'389.94
940.318.00	Post- und Bankgebühren	15'119.30		17'000.00		15'440.46	
940.321.00	Kontokorrentzinsen und Kommissionen	1'498.03		1'600.00		1'611.20	
940.322.00	Darlehens- und Hypothekarzinsen			10'000.00			
940.323.00	Verzinsung Sonderrechnungen	2'483.45				3'098.05	
940.390.60	Interne Verzinsung der Spezialfinanzierungen (701/711/721)	3'372.45		3'900.00		5'226.65	
940.420.00	Post- und Bankzinsen (Kontokorrentzinsen)		36'439.76		100'000.00		137'567.79
940.421.00	Verzugszinsen (Steuern)		68'877.00		85'000.00		69'432.90
940.422.00	Zinsertrag Wertschriften		22'913.60		24'000.00		23'548.00
940.490.60	Interne Verzinsung der Spezialfinanzierungen (701/711/721)		52'409.50		119'000.00		60'841.25
942	Liegenschaften des Finanzvermögens	151'705.70	300'804.20	132'500.00	272'000.00	94'399.05	185'392.90
942.301.00	Besoldung Hauswarte	6'525.00		7'000.00		6'525.00	
942.312.00	Energie, Wasser, Abwasser, Antenne GAG	19'531.80		20'000.00		18'752.80	
942.312.01	Heizungsmaterial, Gas	13'867.45		20'000.00		28'538.85	
942.314.00	Gebäudeunterhalt	21'713.55		80'000.00		38'316.20	
942.318.00	Versicherungen SGV	1'514.65		2'000.00		1'519.40	
942.319.00	Übriger Sachaufwand	1'031.95		3'000.00		174.80	
942.330.01	Abschreibungen Liegenschaften	86'962.00					
942.395.00	Sozialleistungen	559.30		500.00		572.00	
942.423.00	Mietzinseinnahmen		161'578.00		145'000.00		168'101.45
942.424.00	Buchgewinne auf Anlagen Finanzvermögen		118'814.00		100'000.00		
942.439.00	Übriger Ertrag		20'412.20		27'000.00		17'291.45

Konto	Laufende Rechnung Funktionale Gliederung LR	Rechnung 2009		Voranschlag 2009		Rechnung 2008	
		Aufwand	Ertrag	Aufwand	Ertrag	Aufwand	Ertrag
990	Abschreibungen	958'426.00		960'200.00		968'777.00	
990.331.00	Ordentliche Abschreibungen auf Verwaltungsvermögen	117'206.00		185'200.00		133'717.00	
990.332.00	Zusätzliche Abschreibungen auf Verwaltungsvermögen	841'220.00		775'000.00		835'060.00	
999	Abschluss Verwaltungsrechnung	1'485'277.44			577'100.00	1'073'809.67	
999.332.00	Zusätzliche Abschreibungen auf Verwaltungsvermögen	506'645.15				702'672.65	
999.389.00	Ertragsüberschuss	978'632.29				371'137.02	
999.489.00	Aufwandüberschuss				577'100.00		

Laufende Rechnung 2009

nach Artengliederung mit Vorjahresvergleich

Konto	Laufende Rechnung Artengliederung LR	Rechnung 2009		Voranschlag 2009		Rechnung 2008	
		Aufwand	Ertrag	Aufwand	Ertrag	Aufwand	Ertrag
3	A U F W A N D	23'102'308.87		22'976'800.00		23'277'859.46	
	Netto Aufwand		23'102'308.87		22'976'800.00		23'277'859.46
30	PERSONALAUFWAND	8'163'353.29		8'193'200.00		8'410'121.50	
31	SACHAUFWAND	3'404'018.00		3'818'800.00		3'410'100.92	
32	PASSIVZINSEN	60'901.93		101'600.00		47'159.70	
33	ABSCHREIBUNGEN	2'025'595.93		1'521'700.00		2'060'265.06	
35	ENTSCHÄDIGUNGEN AN GEMEINWESEN	4'000'799.45		2'839'000.00		2'514'285.05	
36	BEITRÄGE	2'787'996.35		4'745'600.00		4'783'180.95	
38	EINLAGEN IN SPEZIALFINANZIERUNGEN, STIFTUNGEN UND VORFINANZIERUNGEN	1'149'372.62		74'000.00		506'104.73	
39	INTERNE VERRECHNUNGEN	1'510'271.30		1'682'900.00		1'546'641.55	
4	E R T R A G		23'102'308.87		22'976'800.00		23'277'859.46
	Netto Ertrag	23'102'308.87		22'976'800.00		23'277'859.46	
40	STEUERN		16'824'398.91		15'500'000.00		16'701'195.64
41	KONZESSIONEN		146'523.00		150'200.00		143'774.75
42	VERMÖGENSERTRÄGE		429'422.36		474'700.00		411'866.79
43	ENTGELTE		3'222'347.59		3'368'100.00		3'097'651.59
45	RÜCKERSTATTUNGEN VON GEMEINWESEN		146'730.30		143'200.00		159'572.50
46	BEITRÄGE		712'359.20		733'700.00		1'112'047.10
48	ENTNAHMEN AUS SPEZIALFINANZIERUNGEN, STIFTUNGEN, VORFINANZIERUNGEN		110'256.21		924'000.00		105'109.54
49	INTERNE VERRECHNUNGEN		1'510'271.30		1'682'900.00		1'546'641.55

Konto	Laufende Rechnung Artengliederung LR	Rechnung 2009		Voranschlag 2009		Rechnung 2008	
		Aufwand	Ertrag	Aufwand	Ertrag	Aufwand	Ertrag
3	A U F W A N D	23'102'308.87		22'976'800.00		23'277'859.46	
30	PERSONALAUFWAND	8'163'353.29		8'193'200.00		8'410'121.50	
300	Behörden, Kommissionen	214'076.75		243'100.00		218'921.40	
301	Besoldungen des Verwaltungs- und Betriebspersonals	2'148'173.39		2'281'600.00		2'343'081.00	
302	Besoldungen der Lehrkräfte	4'320'268.70		4'169'800.00		4'313'120.85	
303	Sozialversicherungsbeiträge	510'282.90		530'600.00		530'759.65	
304	Personalversicherungsbeiträge	786'867.75		723'800.00		771'549.65	
305	Unfall- und Krankenversicherungsbeiträge	61'578.05		70'000.00		68'249.65	
306	Naturalleistungen	3'152.50		3'800.00		2'949.10	
307	Rentenleistungen	85'975.30		111'000.00		111'750.45	
309	Übriger Personalaufwand	32'977.95		59'500.00		49'739.75	
31	SACHAUFWAND	3'404'018.00		3'818'800.00		3'410'100.92	
310	Büro- und Schulmaterialien, Drucksachen	261'223.88		305'300.00		280'695.77	
311	Mobilien, Maschinen, Fahrzeuge	188'221.60		190'900.00		201'435.27	
312	Wasser, Energie, Heizmaterial	369'589.55		428'500.00		395'322.83	
313	Verbrauchsmaterial	121'075.73		127'100.00		101'794.93	
314	Baulicher Unterhalt durch Dritte	815'544.22		998'000.00		746'974.76	
315	Uebrigter Unterhalt durch Dritte	139'124.80		145'000.00		141'792.79	
316	Mieten, Pachten und Benützungskosten	207'787.45		212'900.00		201'977.95	
317	Spesenentschädigungen	74'151.20		94'100.00		89'372.60	
318	Dienstleistungen und Honorare	1'153'527.12		1'213'400.00		1'161'384.41	
319	Übriger Sachaufwand	73'772.45		103'600.00		89'349.61	
32	PASSIVZINSEN	60'901.93		101'600.00		47'159.70	
321	Kurzfristige Schulden	1'498.03		1'600.00		1'611.20	
322	Langfristige Schulden			10'000.00			
323	Zinsen an Sonderrechnungen	2'483.45				3'098.05	
329	Übrige Zinsen	56'920.45		90'000.00		42'450.45	
33	ABSCHREIBUNGEN	2'025'595.93		1'521'700.00		2'060'265.06	
330	Finanzvermögen	193'324.78		168'200.00		108'569.41	
331	Verwaltungsvermögen, ordentliche Abschreibungen	484'406.00		578'500.00		413'177.00	
332	Verwaltungsvermögen, zusätzliche Abschreibungen	1'347'865.15		775'000.00		1'538'518.65	
35	ENTSCHÄDIGUNGEN AN GEMEINWESEN	4'000'799.45		2'839'000.00		2'514'285.05	
351	Kanton	267'840.05		259'800.00		228'901.20	
352	Gemeinden und Zweckverbände	3'732'959.40		2'579'200.00		2'285'383.85	
36	BEITRÄGE	2'787'996.35		4'745'600.00		4'783'180.95	
361	Kanton	2'163'680.30		2'389'600.00		2'591'716.40	
362	Gemeinden und Zweckverbände	65'245.30		341'500.00		756'679.15	
364	Gemischwirtschaftliche Unternehmungen	99'933.95		116'700.00		103'243.95	
365	Private Institutionen	353'792.00		387'600.00		438'513.05	
366	Private Haushalte	105'344.80		1'510'200.00		893'028.40	

Konto	Laufende Rechnung Artengliederung LR	Rechnung 2009		Voranschlag 2009		Rechnung 2008	
		Aufwand	Ertrag	Aufwand	Ertrag	Aufwand	Ertrag
38	EINLAGEN IN SPEZIALFINANZIERUNGEN, STIFTUNGEN UND VORFINANZIERUNGEN	1'149'372.62		74'000.00		506'104.73	
380	Ertragsüberschuss Spezialfinanzierungen	125'740.33		44'000.00		113'967.71	
381	Einlagen der Ersatzabgaben	45'000.00		30'000.00		21'000.00	
389	Ertragsüberschuss	978'632.29				371'137.02	
39	INTERNE VERRECHNUNGEN	1'510'271.30		1'682'900.00		1'546'641.55	
390	Interne Verrechnungen	388'271.95		468'500.00		401'677.90	
395	Verrechnete Sozialleistungen	1'121'999.35		1'214'400.00		1'144'963.65	

Konto	Laufende Rechnung Artengliederung LR	Rechnung 2009		Voranschlag 2009		Rechnung 2008	
		Aufwand	Ertrag	Aufwand	Ertrag	Aufwand	Ertrag
4	E R T R A G		23'102'308.87		22'976'800.00		23'277'859.46
40	STEUERN		16'824'398.91		15'500'000.00		16'701'195.64
400	Einkommens- und Vermögenssteuern		14'085'047.61		12'760'000.00		14'048'644.09
401	Ertrags- und Kapitalsteuern		2'615'193.55		2'600'000.00		2'542'607.05
403	Grundstücksteuern		98'867.75		116'000.00		86'642.50
406	Übrige Steuern		25'290.00		24'000.00		23'302.00
41	KONZESSIONEN		146'523.00		150'200.00		143'774.75
410	Konzessionen		146'523.00		150'200.00		143'774.75
42	VERMÖGENSERTRÄGE		429'422.36		474'700.00		411'866.79
420	Banken		36'439.76		100'000.00		137'567.79
421	Guthaben		68'877.00		85'000.00		69'432.90
422	Anlagen des Finanzvermögens		22'913.60		24'000.00		23'548.00
423	Liegenschaftserträge des Finanzvermögens		161'578.00		145'000.00		168'101.45
424	Buchgewinne auf Anlagen des Finanzvermögens		118'814.00		100'000.00		
427	Liegenschaftserträge des Verwaltungsvermögens		20'800.00		20'700.00		13'216.65
43	ENTGELTE		3'222'347.59		3'368'100.00		3'097'651.59
430	Ersatzabgaben		268'999.69		250'000.00		229'152.24
431	Gebühren für Amtshandlungen		142'525.25		90'000.00		35'752.05
433	Schulgelder von Privaten		374'474.85		378'000.00		342'089.87
434	Anderere Benützungsggebühren, Dienstleistungen		2'049'707.25		1'905'200.00		1'992'374.81
435	Verkäufe		49'440.80		46'600.00		47'752.55
436	Rückerstattungen		297'779.10		655'100.00		407'843.00
437	Bussen		500.00		100.00		600.00
439	Übrige Entgelte		38'920.65		43'100.00		42'087.07
45	RÜCKERSTATTUNGEN VON GEMEINWESEN		146'730.30		143'200.00		159'572.50
451	Kanton		6'864.15		6'000.00		35'072.90
452	Gemeinden und Zweckverbände		139'866.15		137'200.00		124'499.60
46	BEITRÄGE		712'359.20		733'700.00		1'112'047.10
461	Kanton		697'872.35		719'700.00		1'096'373.95
469	Übrige Beiträge		14'486.85		14'000.00		15'673.15
48	ENTNAHMEN AUS SPEZIALFINANZIERUNGEN, STIFTUNGEN, VORFINANZIERUNGEN		110'256.21		924'000.00		105'109.54
480	Aufwandüberschuss Spezialfinanzierungen		61'768.86		296'400.00		54'060.04
481	Entnahme aus Schutzraumfonds		48'487.35		50'500.00		51'049.50
489	Aufwandüberschuss				577'100.00		
49	INTERNE VERRECHNUNGEN		1'510'271.30		1'682'900.00		1'546'641.55
490	Interne Verrechnungen		388'271.95		468'500.00		401'677.90
495	Verrechnete Sozialleistungen		1'121'999.35		1'214'400.00		1'144'963.65

Investitionsrechnung 2009

nach Arten- und Funktionengliederung

Konto	Investitionsrechnung Artengliederung IR	Rechnung 2009		Voranschlag 2009		Rechnung 2008	
		Ausgaben	Einnahmen	Ausgaben	Einnahmen	Ausgaben	Einnahmen
	Total	3'431'569.86	3'431'569.86	4'034'000.00	4'034'000.00	2'640'071.65	2'640'071.65
5	A U S G A B E N	3'431'569.86		4'034'000.00		2'640'071.65	
50	SACHGÜTER	3'111'600.86		3'866'000.00		2'640'071.65	
500	Grundstücke	8'011.00					
501	Tiefbauten	2'755'026.16		3'630'000.00		2'017'140.95	
503	Hochbauten	171'395.85		146'000.00		515'858.60	
506	Mobilien, Maschinen, Fahrzeuge	177'167.85		90'000.00		107'072.10	
53	LIEGENSCHAFTEN FINANZVERMÖGEN	198'500.00					
530	Liegenschaften Finanzvermögen	198'500.00					
56	INVESTITIONSBEITRÄGE	53'000.00		68'000.00			
562	Gemeinden	53'000.00		68'000.00			
58	UEBRIGE ZU AKTIVIERENDE AUSGABEN	68'469.00		100'000.00			
581	Planungen	68'469.00		100'000.00			
6	E I N N A H M E N		3'431'569.86		4'034'000.00		2'640'071.65
61	NUTZUNGSABGABEN UND VORTEILSENTGELTE		316'796.20		190'000.00		155'457.40
610	Anschlussgebühren		118'296.20		140'000.00		155'457.40
611	Erschliessungsbeiträge		198'500.00		50'000.00		
66	BEITRÄGE FÜR EIGENE RECHNUNG		75'000.00		225'000.00		
661	Kanton		75'000.00		225'000.00		
69	AKTIVIERUNGEN		3'039'773.66		3'619'000.00		2'484'614.25
690	Nettoinvestitionen		3'039'773.66		3'619'000.00		2'484'614.25

Konto	Investitionsrechnung Funktionale Gliederung IR	Rechnung 2009		Voranschlag 2009		Rechnung 2008	
		Ausgaben	Einnahmen	Ausgaben	Einnahmen	Ausgaben	Einnahmen
	Total	3'431'569.86	3'431'569.86	4'034'000.00	4'034'000.00	2'640'071.65	2'640'071.65
020	Gemeindeverwaltung	39'804.65					
020.506.01	Neuausstattung 2. OG Gemeindehaus	39'804.65					
090	Verwaltungsliegenschaften	28'489.25					
090.503.01	Renovation 2. OG Gemeindehaus	28'489.25					
218	Schulanlagen	268'634.35		236'000.00		498'957.00	
218.503.32	Fenstersanierung SH Büelen	131'271.15		146'000.00		153'595.00	
218.503.33	Sanierung Aussenplätze SH Büelen					112'314.10	
218.503.34	Sanierung Gänge Trakt C SH Büelen					125'975.80	
218.506.00	Sanierung Schwimmhalle	137'363.20		90'000.00		52'168.45	
218.506.01	Ersatz Mobiliar SH Büelen & SH Einschlag					54'903.65	
340	Sport	9'199.70				47'032.60	
340.503.00	Clubhaus-Sanierung FC Bettlach					47'032.60	
340.503.01	Sportplatz SHC Bettlach	9'199.70					
580	Allgemeine Sozialhilfe	53'000.00		68'000.00			
580.562.00	Investitionsbeitrag SDOL	53'000.00		68'000.00			
620	Gemeindestrassen	868'569.70		1'390'000.00	50'000.00	712'918.60	
620.501.01	Grenchenstrasse	589'454.15		1'150'000.00		35'248.75	
620.501.02	Strassenrekonstruktionen 2008 - 2011 (Rahmenkredit)	58'812.80		100'000.00		96'066.20	
620.501.03	Erschliessung Geissacker (2. Etappe)	124'955.50				102'563.00	
620.501.05	Verkehrssicherheit	9'499.70					
620.501.92	Dorfstrasse					114'224.40	
620.501.96	Riedstrasse	85'847.55		110'000.00		353'356.10	
620.501.97	Trottoir Chappelistrasse					11'460.15	
620.501.99	Bitzartweg			30'000.00			
620.611.00	Erschliessungsbeiträge (Einnahmen)				50'000.00		

Konto	Investitionsrechnung Funktionale Gliederung IR	Rechnung 2009		Voranschlag 2009		Rechnung 2008	
		Ausgaben	Einnahmen	Ausgaben	Einnahmen	Ausgaben	Einnahmen
701	Wasserversorgung (Spezialfinanzierung)	846'444.90	55'921.60	1'120'000.00	80'000.00	616'989.35	68'729.50
701.501.49	Leitung Riedstrasse					412'516.30	
701.501.50	Leitung Grenchenstrasse	583'277.65		870'000.00		1'333.75	
701.501.52	Sanierung diverser alter Leitungen 2008 - 2011 (Rahmenkredit)	259'241.35		250'000.00		158'835.70	
701.501.53	Erschliessung GB Bettlach Nr. 6	8.15				107.10	
701.501.54	Erschliessung Geissacker (2. Etappe)	3'917.75				44'196.50	
701.610.00	Wasseranschlussgebühren (Einnahmen)		55'921.60		80'000.00		68'729.50
711	Abwasserbeseitigung (Spezialfinanzierung)	846'552.81	260'874.60	720'000.00	60'000.00	351'632.65	86'727.90
711.501.43	Regenklärbecken	21'261.40				34'680.25	
711.501.50	Allgemeine Kanalisationssanierung 2008 - 2011 (Rahmenkredit)	31'811.81		150'000.00		59'485.65	
711.501.51	Leitung unterer Einschlag	550'321.60		300'000.00		154'996.90	
711.501.52	Erschliessung GB Bettlach Nr. 6	167'261.70				60'482.45	
711.501.53	Erschliessung Geissacker (2. Etappe)	7'749.10				41'987.40	
711.501.54	Leitung Grenchenstrasse	5'147.20		170'000.00			
711.581.00	Erstellung Leitungskataster	63'000.00		100'000.00			
711.610.00	Kanalisationsanschlussgebühren (Einnahmen)		62'374.60		60'000.00		86'727.90
711.611.02	Erschliessung GB Bettlach Nr. 6		198'500.00				
750	Gewässerverbauungen	269'938.75	75'000.00	500'000.00	225'000.00	335'600.35	
750.500.00	Landkauf Geschiebesammler Giglerbach	8'011.00					
750.501.08	Sanierung Giglerbach 2008 - 2011 (Rahmenkredit)	256'458.75		500'000.00		335'600.35	
750.581.00	Gefahrenkarte Giglerbach	5'469.00					
750.661.00	Subvention Sanierung Giglerbach 2008 - 2011		75'000.00		225'000.00		
942	Liegenschaften des Finanzvermögens	200'935.75				76'941.10	
942.503.01	Renovation Adamhaus	2'435.75				69'498.10	
942.503.02	Renovation Adam-Spycher					7'443.00	
942.530.08	Erschliessung GB Bettlach Nr. 6	198'500.00					
999	Abschluss Investitionsrechnung		3'039'773.66		3'619'000.00		2'484'614.25
999.690.00	Nettoinvestitionen		3'039'773.66		3'619'000.00		2'484'614.25
	*) Das Adamhaus und der Adam-Spycher wurden bereits in den Vorjahren in das Verwaltungsvermögen überführt. Sie werden in der Investitionsrechnung jedoch noch in der Funktion 942 abgeschlossen.						

Verpflichtungskreditkontrolle

über sämtliche Investitionsprojekte per 31.12.2009

Verpflichtungskreditkontrolle

Abschluss per 31.12.2009

Kredit Nr.	Kreditbezeichnung	Kreditbeschluss	Bruttokredit	Kumulierte Ausgaben 01.01.2009	Investitionsausgaben 2009	Kumulierte Ausgaben 31.12.2009	Kumulierte Einnahmen 01.01.2009	Investitionseinnahmen 2009	Kumulierte Einnahmen 31.12.2009	Saldo	Abrechnungsdatum
	ALLGEMEINE VERWALTUNG										
	Gemeindeverwaltung										
020.506.01	Neuausstattung 2. OG Gemeindehaus Kreditbeschluss	22.09.09 GR	40'000.00 40'000.00		39'804.65	39'804.65					31.12.09
	Verwaltungslegenschaften										
090.503.01	Renovation 2. OG Gemeindehaus Kreditbeschluss	22.09.09 GR	30'000.00 30'000.00		28'489.25	28'489.25					31.12.09
	BILDUNG										
	Schulanlagen										
218.503.26	Schulhauserweiterung Kreditbeschluss	07.12.99 GV	6'715'050.00 30'000.00	5'713'441.95		5'713'441.95				1'001'608.05	
	Kreditbeschluss	10.12.02 GV	120'000.00								
	Kreditbeschluss	09.12.03 GV	6'100'000.00								
	Kreditbeschluss	20.06.06 GV	386'050.00								
	Kreditbeschluss	23.05.06 GR	79'000.00								
218.503.32	Fensteranierung SH Büelen Kreditbeschluss	13.12.05 GV	413'647.75 20'000.00	282'376.60	131'271.15	413'647.75					31.12.09
	Kreditbeschluss	12.12.06 GV	390'000.00								
	Kreditbeschluss	12.03.10 GP	3'647.75								
218.506.00	Sanierung Schwimmhalle Kreditbeschluss	02.11.04 GR	790'000.00 90'000.00	596'228.30	137'363.20	733'591.50				56'408.50	
	Kreditbeschluss	12.12.06 GV	700'000.00								
	Schule allgemein und Verwaltung										
219.506.02	Medienausstattung Schulzimmer Kreditbeschluss	03.11.09 GR	70'000.00 70'000.00							70'000.00	

Verpflichtungskreditkontrolle

Abschluss per 31.12.2009

Kredit Nr.	Kreditbezeichnung	Kreditbeschluss	Bruttokredit	Kumulierte Ausgaben 01.01.2009	Investitionsausgaben 2009	Kumulierte Ausgaben 31.12.2009	Kumulierte Einnahmen 01.01.2009	Investitions-einnahmen 2009	Kumulierte Einnahmen 31.12.2009	Saldo	Abrechnungsdatum
	KULTUR, FREIZEIT										
	Sport										
340.503.01	Sportplatz SHC Bettlach Kreditabschluss	06.11.07 GR	30'000.00 30'000.00		9'199.70	9'199.70				20'800.30	
	SOZIALE WOHLFAHRT										
	Allgemeine Sozialhilfe										
580.562.00	Investitionsbeitrag SDOL Kreditabschluss	04.11.08 GR	68'000.00 68'000.00		53'000.00	53'000.00				15'000.00	
	VERKEHR										
	Gemeindestrassen										
620.501.01	Grenchenstrasse Kreditabschluss	07.11.06 GR	1'370'000.00 20'000.00	35'248.75	589'454.15	624'702.90				745'297.10	
	Kreditabschluss	09.12.08 GV	1'350'000.00								
620.501.02	Strassenrekonstruktionen 2008 - 2011 (Rahmenkredit) Kreditabschluss	11.12.07 GV	400'000.00 400'000.00	96'066.20	58'812.80	154'879.00				245'121.00	
620.501.03	Erschliessung Geissacker (2. Etappe) Kreditabschluss	10.06.08 GV	250'000.00 250'000.00	102'563.00	124'955.50	227'518.50				22'481.50	
620.501.05	Verkehrssicherheit Kreditabschluss	24.02.09 GR	74'000.00 74'000.00		9'499.70	9'499.70				64'500.30	
620.501.93	Freiheitstrasse Kreditabschluss	02.11.04 GR	20'000.00 20'000.00							20'000.00	
620.501.96	Riedstrasse		500'000.00	373'789.40	85'847.55	459'636.95					

Verpflichtungskreditkontrolle

Abschluss per 31.12.2009

Kredit Nr.	Kreditbezeichnung	Kreditbeschluss	Bruttokredit	Kumulierte Ausgaben 01.01.2009	Investitionsausgaben 2009	Kumulierte Ausgaben 31.12.2009	Kumulierte Einnahmen 01.01.2009	Investitionseinnahmen 2009	Kumulierte Einnahmen 31.12.2009	Saldo	Abrechnungsdatum
	Kreditbeschluss	13.12.05 GV	30'000.00								
	Kreditbeschluss	11.12.07 GV	470'000.00								
620.501.97	Trottoir Chappelstrasse Kreditbeschluss	13.12.05 GV	95'000.00 95'000.00	38'843.65		38'843.65				56'156.35 30'000.00	
620.501.99	Bitzartweg Kreditbeschluss	06.11.07 GR	30'000.00 30'000.00								
620.611.00	Erschliessungsbeiträge Einnahmen		0.00 0.00								
620.611.01	Erschliessung Geissacker (2. Etappe) Einnahmen		-340'000.00 -340'000.00							-340'000.00	
622.506.01	Werkhof Ersatz Unimog Kreditbeschluss	03.11.09 GR	190'000.00 190'000.00							190'000.00	
622.606.01	Verkauf alter Unimog Einnahmen		-10'000.00 -10'000.00							-10'000.00	
	UMWELT, RAUMORDNUNG										
	Wasserversorgung (Spezialfinanzierung)										
701.501.49	Leitung Riedstrasse Kreditbeschluss Kreditbeschluss	11.12.07 GV 21.04.09 GR	412'516.30 375'000.00 37'516.30	412'516.30		412'516.30				412'516.30	
701.501.50	Leitung Grenchenstrasse Kreditbeschluss Kreditbeschluss	07.11.06 GR 09.12.08 GV	900'000.00 30'000.00 870'000.00	1'333.75	583'277.65	584'611.40				315'388.60	
701.501.52	Sanierung diverser alter Leitungen 2008 - 2011 (Rahmenkredit) Kreditbeschluss		1'000'000.00 1'000'000.00	158'835.70	259'241.35	418'077.05				581'922.95	
701.501.53	Erschliessung GB Bettlach Nr. 6	11.12.07 GV	60'000.00	107.10	8.15	115.25					31.12.09

Verpflichtungskreditkontrolle

Abschluss per 31.12.2009

Kredit Nr.	Kreditbezeichnung	Kreditbeschluss	Bruttokredit	Kumulierte Ausgaben 01.01.2009	Investitionsausgaben 2009	Kumulierte Ausgaben 31.12.2009	Kumulierte Einnahmen 01.01.2009	Investitionseinnahmen 2009	Kumulierte Einnahmen 31.12.2009	Saldo	Abrechnungsdatum
	Kreditbeschluss	20.05.08 GR	60'000.00								
701.501.54	Erschliessung Geissacker (2. Etappe) Kreditbeschluss	10.06.08 GV	105'000.00 105'000.00	44'196.50	3'917.75	48'114.25				56'885.75	
701.501.55	Quellensanierung Schlangenbrunnen Kreditbeschluss	03.11.09 GR	20'000.00 20'000.00							20'000.00	
701.610.00	Wasseranschlussgebühren Einnahmen		-30'000.00 -30'000.00					55'921.60	55'921.60	25'921.60	
701.611.01	Erschliessung Geissacker (2. Etappe) Einnahmen		-70'000.00 -70'000.00							-70'000.00	
	Abwasserbeseitigung (Spezialfinanzierung)										
711.501.32	GKP-Ergänzung Kreditbeschluss	14.12.95 GV	290'000.00 90'000.00	277'585.10		277'585.10				12'414.90	
	Kreditbeschluss	10.12.96 GV	90'000.00								
	Kreditbeschluss	02.11.04 GR	50'000.00								
	Kreditbeschluss	13.12.05 GV	60'000.00								
711.501.43	Regenklärbecken Kreditbeschluss	04.12.01 GV	2'100'000.00 50'000.00	1'590'798.40	21'261.40	1'612'059.80				487'940.20	
	Kreditbeschluss	07.12.04 GV	2'050'000.00								
711.501.48	Kanalisation Industrie-Erschliessung Kreditbeschluss	10.12.02 GV	270'000.00 270'000.00	8'240.65		8'240.65				261'759.35	
711.501.50	Allgemeine Kanalisationssanierung 2008 - 2011 (Rahmenkredit) Kreditbeschluss	11.12.07 GV	600'000.00 600'000.00	59'485.65	31'811.81	91'297.46				508'702.54	
711.501.51	Leitung unterer Einschlag Kreditbeschluss	11.12.07 GV	800'000.00 800'000.00	154'996.90	550'321.60	705'318.50				94'681.50	
711.501.52	Erschliessung GB Bettlach Nr. 6 Kreditbeschluss	20.05.08 GR	227'744.15 120'000.00	60'482.45	167'261.70	227'744.15					31.12.09
	Kreditbeschluss	09.02.09 GP	20'000.00								
	Kreditbeschluss	27.10.09 GR	87'744.15								

Verpflichtungskreditkontrolle

Abschluss per 31.12.2009

Kredit Nr.	Kreditbezeichnung	Kreditbeschluss	Bruttokredit	Kumulierte Ausgaben 01.01.2009	Investitionsausgaben 2009	Kumulierte Ausgaben 31.12.2009	Kumulierte Einnahmen 01.01.2009	Investitionseinnahmen 2009	Kumulierte Einnahmen 31.12.2009	Saldo	Abrechnungsdatum
711.501.53	Erschliessung Geissacker (2. Etappe) Kreditbeschluss	10.06.08 GV	70'000.00 70'000.00	41'987.40	7'749.10	49'736.50				20'263.50	
711.501.54	Leitung Grenchenstrasse Kreditbeschluss	09.12.08 GV	170'000.00 170'000.00		5'147.20	5'147.20				164'852.80	
711.581.00	Erstellung Leitungskataster Kreditbeschluss	04.11.08 GR	100'000.00 100'000.00		63'000.00	63'000.00				37'000.00	
711.610.00	Kanalisationsanschlussgebühren Einnahmen		-40'000.00 -40'000.00					62'374.60	62'374.60	22'374.60	
711.611.01	Erschliessung Geissacker (2. Etappe) Einnahmen		-45'000.00 -45'000.00							-45'000.00	
711.611.02	Erschliessung GB Bettlach Nr. 6 Einnahmen		-198'500.00 -198'500.00					198'500.00	198'500.00		31.12.09
740.501.00	Friedhof, Bestattung Erweiterung Urnenhain Kreditbeschluss	08.12.09 GV	226'000.00 226'000.00							226'000.00	
750.500.00	Gewässerverbauungen Landkauf Geschiebesammler Giglerbach Kreditbeschluss	12.03.10 GP	8'011.00 8'011.00		8'011.00	8'011.00					
750.501.08	Sanierung Giglerbach 2008 - 2011 (Rahmenkredit) Kreditbeschluss	11.12.07 GV	2'000'000.00 2'000'000.00	335'600.35	256'458.75	592'059.10				1'407'940.90	
750.581.00	Gefahrenkarte Giglerbach Kreditbeschluss Kreditbeschluss	23.09.03 GR 07.11.06 GR	80'000.00 60'000.00 20'000.00	73'494.10	5'469.00	78'963.10					31.12.09
750.661.00	Subvention Sanierung Giglerbach 2008 - 2011 Einnahmen		-900'000.00 -900'000.00					75'000.00	75'000.00	-825'000.00	

Verpflichtungskreditkontrolle

Abschluss per 31.12.2009

Kredit Nr.	Kreditbezeichnung	Kreditbeschluss	Bruttokredit	Kumulierte Ausgaben 01.01.2009	Investitionsausgaben 2009	Kumulierte Ausgaben 31.12.2009	Kumulierte Einnahmen 01.01.2009	Investitions-einnahmen 2009	Kumulierte Einnahmen 31.12.2009	Saldo	Abrechnungsdatum
	FINANZEN, STEUERN										
	Liegenschaften des Finanzvermögens										
942.503.01	Renovation Adamhaus		2'463'694.00	2'367'676.90	2'435.75	2'370'112.65					31.12.09
	Kreditbeschluss	04.12.01 GV	30'000.00								
	Kreditbeschluss	10.12.02 GV	80'000.00								
	Kreditbeschluss	03.06.03 AF	678'694.00								
	Kreditbeschluss	07.12.04 GV	1'675'000.00								
942.503.02	Renovation Adam-Spycher		143'000.00	128'729.10		128'729.10					31.12.09
	Kreditbeschluss	09.12.03 GV	143'000.00								
942.530.07	Landkauf (Rahmenkredit 7)		2'000'000.00							2'000'000.00	
	Kreditbeschluss	17.06.03 GV	2'000'000.00								
942.530.08	Erschliessung GB Bettlach Nr. 6		198'500.00		198'500.00	198'500.00					31.12.09
	Kreditbeschluss	27.10.09 GR	198'500.00								
942.661.00	Beiträge an Renovation Adam-Spycher		-19'000.00				17'575.00		17'575.00		31.12.09
	Einnahmen		-19'000.00								

Anhang

zur Rechnung 2009

**Anhang zur Rechnung
der Einwohnergemeinde Bettlach**

1. Allgemeine Buchführungs- und Rechnungslegungsgrundsätze

Die Jahresrechnung der Einwohnergemeinde Bettlach ist nach den kantonalen Vorschriften für die solothurnischen Gemeinden (HRM1) erstellt und basiert auf kaufmännischen Grundsätzen.

2. Eventualverpflichtungen (Gewährleistungsspiegel)

<i>Eventualverpflichtung</i>	<i>31.12.2009 in Franken</i>	<i>Vorjahr in Franken</i>
Bürgschaftsverpflichtungen • keine	0.00	0.00
Garantieverpflichtungen • Spitex-Verein Bettlach: nicht limitierte Defizitgarantie aufgrund jährlicher Betriebsrechnung und Leistungsvereinbarung für das Jahr 2010 (Beitrag für das Jahr 2010 von Fr. 224'600.00 ist im Voranschlag 2010 enthalten)	224'600.00	500'000.00
Gesamtbetrag	224'600.00	500'000.00

3. Verpflichtungen für Rückzahlungen von Bevorschussungen bei Erschliessungen

<i>Erschliessungsanlage</i>				<i>Anteil Gemeinde</i>		
<i>Projekt</i>	<i>Beitragsplan genehmigt</i>	<i>Baukosten</i>	<i>Anteil GE</i>	<i>Jahr</i>	<i>in %</i>	<i>Franken</i>
keine						
Gesamtbetrag						0.00

4. Leasingverpflichtungen

<i>Anlagekategorie</i>	<i>31.12.2009 in Franken</i>	<i>Vorjahr in Franken</i>
Nicht bilanzierte Leasingverpflichtungen		
• Maschinen und Geräte		
- Kopiergerät Gemeindeverwaltung	24'894.40	37'341.60
- Kopiergeräte Schulhaus Einschlag und Schulhaus Büelen	20'470.00	31'150.00
• EDV-Anlagen und Kommunikationssysteme		
- Telefonanlage Gemeindeverwaltung	6'202.20	12'404.40
Gesamtbetrag	51'566.60	80'896.00

Anhang zur Rechnung
der Einwohnergemeinde Bettlach

5. Brandversicherungswerte

Brandversicherungswerte	31.12.2009 in Franken
Finanzvermögen	
• Immobilien Finanzvermögen (Gebäudeversicherungswert)	3'153'410.00
• Sachversicherungen Fahrhabe Finanzvermögen	0.00
Total Finanzvermögen	3'153'410.00
Verwaltungsvermögen	
• Immobilien Verwaltungsvermögen (Gebäudeversicherungswert)	55'058'770.00
• Sachversicherungen Fahrhabe Verwaltungsvermögen	4'888'813.00
Total Verwaltungsvermögen	59'947'583.00
Gesamtbetrag Finanz- und Verwaltungsvermögen	63'100'993.00

6. Eigene Anlehensobligationen

Anleihe	Kurswert in Franken	Anleihe in Franken	Zinssatz	Ausgabedatum	Fälligkeitsdatum
keine					
Gesamtbetrag	0.00	0.00			

7. Aufwertungen im Finanzvermögen

Aufwertung	Aufwertung 2009 in Franken	Bilanzwert per 31.12.2009 in Franken	Bilanzwert Vorjahr in Franken
keine			
Gesamtbetrag	0.00		

8. Wesentliche Änderungen in der Rechnungslegung

Änderung	Betrag in Franken
Sozialwesen	
• Seit dem 1. Januar 2009 erfüllen die Sozialdienste Oberer Leberberg, in Grenchen, die gesetzlich vorgegebenen und der Gemeindeebene zugeordneten Aufgaben in den Bereichen Gesetzliche Sozialhilfe, Vormundschaftswesen, Asyl- und Flüchtlingswesen sowie Sozialversicherungen für die Einwohnergemeinde Bettlach. Diese Tatsache führt in der Rechnung 2009 zu verschiedenen Kostenverschiebungen (Wegfall der direkten Sozialhilfeleistungen sowie Einführung von Beiträgen an andere Gemeinden innerhalb der Funktion 582).	
Wertberichtigungen bei den Liegenschaften im Finanzvermögen	
• Es wurden im Berichtsjahr folgende Abschreibungen vorgenommen:	
Konto Nr. 1023.64 - GB Bettlach Nr. 371 (Bruech)	2'022.00
Konto Nr. 1023.65 - GB Bettlach Nr. 372 (Gisigersacker)	56'840.00
Konto Nr. 1023.66 - GB Bettlach Nr. 1258 (Parisli)	16'324.00
Konto Nr. 1023.80 - GB Bettlach Nr. 258 (Burgmatt)	11'776.00
Total Abschreibungen resp. Wertberichtigungen per 31.12.2009	86'962.00

Anhang zur Rechnung
der Einwohnergemeinde Bettlach

9. Wesentliche Beteiligungen

Name, Sitz, Rechtsform und Zweck	Anteile	Spezifische Risiken
<p>Privatrechtliche Unternehmen (nach OR)</p> <ul style="list-style-type: none"> <p>Gemeinschaftsantennen-Anlage Region Grenchen AG, Grenchen <u>Rechtsform:</u> Aktiengesellschaft <u>Zweck:</u> Die Gemeinschaftsantennenanlage Region Grenchen AG (GAG) bezweckt den Bau und Betrieb von Anlagen für den Empfang und die Verteilung von Multimediasignalen. <u>Informationen:</u> Die Betriebsrechnung 2009 weist einen Umsatz von 7,486 Mio. Franken und Aktiven und Passiven von 4,449 Mio. Franken aus. Nebst einer Dividende an die Aktionärsgemeinden richtet die Gesellschaft an alle an das GAG-Netz angeschlossenen Gemeinden eine Rohrbenützungsentuschädigung von total 0,1 Mio. Franken aus. Die GAG ist mit 9'480 Aktien oder 0,948 Mio. Franken an der Besonet AG beteiligt, welche über ein Aktienkapital von total 5,976 Mio. Franken, aufgeteilt in 59'760 Namenaktien verfügt.</p> <p>BGU Busbetrieb Grenchen und Umgebung AG, Grenchen <u>Rechtsform:</u> Aktiengesellschaft <u>Zweck:</u> Der Busbetrieb Grenchen und Umgebung bezweckt den Betrieb des Personen- und Gütertransportes in der Region Grenchen. <u>Informationen:</u> Die Gesellschaft ist zu beinahe dreiviertel im Besitz der öffentlichen Hand (Kantone und Gemeinden). Die Betriebskostenanteile für den gesamten öffentlichen Verkehr richten sich nach dem Gesetz über den öffentlichen Verkehr vom 27. September 1992 (ÖV-Gesetz).</p> 	<p>11,2% Stimmanteil (56 Namenaktien à Fr. 200.00)</p> <p>4,2% Stimmanteil (204 Namenaktien à Fr. 500.00)</p>	<p>Haftung bis zum Wert der Beteiligung.</p> <p>Haftung bis zum Wert der Beteiligung.</p>
<p>Zweckverbände (§ 166ff. GG)</p> <ul style="list-style-type: none"> <p>ARA Regio Grenchen, Grenchen <u>Rechtsform:</u> öffentlich-rechtlicher Zweckverband <u>Zweck:</u> Die ARA Regio Grenchen bezweckt den Bau, den Betrieb und den Unterhalt einer gemeinsamen Abwasserreinigungsanlage. <u>Informationen:</u> Die Kostenbeteiligung der Einwohnergemeinde Bettlach von 14,2% an die Betriebs- und Infrastrukturkosten der ARA richtet sich nach den Statuten sowie dem Reglement über die Kostenverteilung vom 18. November 2002. Zusätzlich beteiligt sich die Einwohnergemeinde Bettlach mit 21,8% an den Betriebskosten für die Regenklärbecken. Ende 2009 weist die Bilanz noch ein abzuschreibendes Verwaltungsvermögen von rund 6,16 Mio. Franken aus. Der mit dem Amt für Umwelt (Solothurn) und Amt für Gewässer und Abfallwirtschaft (Bern) ermittelte Wiederbeschaffungswert für Kanalisationen, Spezialbauwerke und Abwasserreinigungsanlage beträgt 128,9 Mio. Franken. Die verbuchten Abschreibungen und Einlagen in den Erneuerungsfonds übertreffen die Pflichteinlagen für den Werterhalt des Kantons Solothurn.</p> 	<p>Jährlicher Kostenanteile: jeweils 14,2% der Betriebs- und Infrastruktur sowie 21,8% an den Betriebskosten der Regenklärbecken Bettlach ist 1 von 17 Gemeinden im Zweckverband Bettlach verfügt über 2 von 30 Delegiertenstimmen sowie ein Stimmrecht im Vorstand</p>	<p>Für die Verbindlichkeiten haftet das Verbandsvermögen. Falls dies nicht ausreicht, haben die Verbandsgemeinden anteilig an den Anlagekosten Nachzahlungen zu leisten. Ein Austritt ist nach 25-jähriger Zugehörigkeit unter Einhaltung einer 5jährigen Kündigungsfrist möglich.</p>

Anhang zur Rechnung
der Einwohnergemeinde Bettlach

9. Wesentliche Beteiligungen

Name, Sitz, Rechtsform und Zweck	Anteile	Spezifische Risiken
<p>Öffentlich-rechtliche Verträge (nach §164 Abs. 1 lit. b Ziffer 1 GG)</p> <ul style="list-style-type: none"> <p>Regionale Zivilschutzorganisation (RZSO), Grenchen <u>Rechtsform:</u> öffentlich-rechtlicher Vertrag <u>Zweck:</u> Bereitstellung des Bevölkerungsschutzes. <u>Informationen:</u> Leitgemeinde ist die Stadt Grenchen, welche auch Anstellungsbehörde ist und die Rechnungsführung besorgt. Die «Regionale Bevölkerungsschutz- und Zivilschutzkommission» setzt sich aus je einem Vertreter der angeschlossenen Gemeinden zusammen. Die gemeinsamen Kosten werden auf die Vertragsgemeinden im Verhältnis zur Bevölkerungszahl verteilt. Der Kostenanteil 2009 der Einwohnergemeinde Bettlach beträgt rund 20,1%.</p> <p>Sozialregion Oberer Leberberg (SDOL), Grenchen <u>Rechtsform:</u> öffentlich-rechtlicher Vertrag <u>Zweck:</u> Erfüllung der gesetzlich vorgegebenen und der Gemeindeebene zugeordneten Aufgaben in den Bereichen Gesetzliche Sozialhilfe, Vormundschaftswesen, Asyl- und Flüchtlingswesen sowie Sozialversicherungen. <u>Informationen:</u> Leitgemeinde ist die Stadt Grenchen, welche auch Anstellungsbehörde ist und die Rechnungsführung besorgt. Die «Sozialbehörde Oberer Leberberg» setzt sich aus drei Mitgliedern (inkl. Präsident) der Stadt Grenchen und je einem Mitglied der angeschlossenen Gemeinden zusammen. Die gemeinsamen Kosten (Betriebskosten sowie Kosten der gesetzlichen Sozialhilfe) werden auf die Vertragsgemeinden im Verhältnis zur Bevölkerungszahl verteilt. Der Kostenanteil 2009 der Einwohnergemeinde Bettlach beträgt rund 19,3%.</p> 	<p>Jährlicher Kostenanteil: jeweils 20,1% der Gesamtkosten (abhängig von den Einwohnerzahlen)</p> <p>Jährlicher Kostenanteil: jeweils 19,3% der Gesamtkosten (abhängig von den Einwohnerzahlen, welche der Kanton für den Lastenausgleich Sozialhilfe heranzieht)</p>	<p>Austritt: Einhaltung einer Kündigungsfrist von 2 Jahren auf Ende Jahr, erstmals auf 31. Dezember 2009. Vorbehalten ist die Zustimmung des Kantons.</p> <p>Austritt: Einhaltung einer Kündigungsfrist von 1 Jahr auf Ende Jahr, erstmals auf 31. Dezember 2013.</p>

Anmerkung: In diesem Anhang werden ausschliesslich Beteiligungen über 4% ausgewiesen.

Brandversicherungswerte

per 31.12.2009

**Brandversicherungswerte per 31. Dezember 2009
der Liegenschaften im Finanz- und Verwaltungsvermögen**

Die Liegenschaften der Einwohnergemeinde Bettlach sind bei der Solothurnischen Gebäudeversicherung gegen Brand versichert. Die ausgewiesenen Gebäudeversicherungswerte per 31. Dezember 2009 basieren auf dem aktuellen Bauindex von 1.30 (Neuwert).

Konto- position	Gemeinde Grundbuch Nr.	Gebäude	Gebäudeversicherungs- wert per 31.12.2009
Liegenschaften im Finanzvermögen			
1023.50	Bettlach Nr. 385	Bachstrasse 5	444'210.00
1023.59	Bettlach Nr. 768	Unterführungsstrasse 16	446'550.00
1023.59	Bettlach Nr. 768	Unterführungsstrasse 18	453'050.00
1023.76	Bettlach Nr. 763	Grossmatt 6	1'307'800.00
1023.88	Bettlach Nr. 744	Flurstrasse 4	488'930.00
1023.88	Bettlach Nr. 744	Flurstrasse 4a	12'870.00
Total Liegenschaften im Finanzvermögen per 31.12.2009			3'153'410.00
Liegenschaften im Verwaltungsvermögen			
1141.04	Bettlach Nr. 101	Wyti 10	1'054'300.00
1143.00	Bettlach Nr. 1010	Jurastrasse 10	2'687'100.00
1143.00	Bettlach Nr. 1010	Jurastrasse 10a	8'840.00
1143.01	Bettlach Nr. 350	Räbacher 2	780'000.00
1143.02	Bettlach Nr. 570	Diebold Schilling-Strasse 24	16'603'210.00
1143.02	Bettlach Nr. 570	Diebold Schilling-Strasse 24a	106'860.00
1143.02	Bettlach Nr. 570	Diebold Schilling-Strasse 26	642'720.00
1143.03	Bettlach Nr. 615	Erlimoosstrasse 8	6'480'500.00
1143.03	Bettlach Nr. 615	Erlimoosstrasse 8a	3'107'650.00
1143.03	Bettlach Nr. 615	Erlimoosstrasse 8c	32'370.00
1143.03	Bettlach Nr. 615	Erlimoosstrasse 8d	5'478'980.00
1143.03	Bettlach Nr. 615	Erlimoosstrasse 8f	653'250.00
1143.04	Bettlach Nr. 636	Dorfplatz 9	145'860.00
1143.05	Bettlach Nr. 644	Dorfstrasse 38	2'731'560.00
1143.05	Bettlach Nr. 644	Dorfstrasse 38b	11'830.00
1143.06	Bettlach Nr. 668	Schmittengasse 5a	199'420.00
1143.06	Bettlach Nr. 668	Jurastrasse 7a	99'190.00
1143.09	Bettlach Nr. 842	Friedhofstrasse 26	1'274'000.00
1143.09	Bettlach Nr. 842	Friedhofstrasse 26a	40'040.00
1143.10	Bettlach Nr. 926	Riederngraben 1	221'000.00
1143.11	Bettlach Nr. 1374	Muracherstrasse 11	645'320.00
1143.12	Bettlach Nr. 671	Schmittengasse 5	1'405'950.00
1143.13	Bettlach Nr. 1946	Bergstrasse 2	419'640.00
1143.18	Bettlach Nr. 635	Dorfstrasse 38a	407'810.00
1143.19	Bettlach Nr. 1498	Erlimoosstrasse 8e	3'914'300.00
1143.20	Bettlach Nr. 390	Jurastrasse 8	1'553'370.00
1143.20	Bettlach Nr. 390	Jurastrasse 8a	156'780.00
1143.21	Bettlach Nr. 640	Dorfstrasse 46	1'459'250.00
1143.22	Bettlach Nr. 40	Sportstrasse 4	1'019'200.00
1143.22	Bettlach Nr. 40	Sportstrasse 4a	31'850.00
1143.23	Bettlach Nr. 803	Erlimoosstrasse 41	448'500.00
1143.24	Bettlach Nr. 1211	Bahnhofstrasse 19	22'100.00
1143.25	Bettlach Nr. 1561	Hofstrasse 21	1'216'020.00
Total Liegenschaften im Verwaltungsvermögen per 31.12.2009			55'058'770.00
Total Gebäudeversicherungswert per 31.12.2009			58'212'180.00

Kreditüberschreitungen- und Nachtragskredite 2009

zum Voranschlag 2009

Kreditüberschreitungen / Nachtragskredite zum Voranschlag 2009
Laufende Rechnung

Liste sämtlicher Kreditüberschreitungen / Nachtragskredite zum Voranschlag 2009, die in der Kompetenz des Gemeinderates (GO §36) und des Gemeindepräsidenten (GO §72) liegen.

Budget-position	Abteilung Kontobezeichnung	Budgetkredit 2009	Ausgaben 2009	Nachtragskredit 2009
011	Gemeindeversammlung			
011.301.00	Besoldung nebenamtl. Personal	5'000.00	5'826.00	826.00
011.319.00	Übriger Sachaufwand	2'700.00	8'377.65	5'677.65
012	Gemeinderat, Kommissionen			
012.395.00	Sozialleistungen	19'600.00	20'385.90	785.90
020	Gemeindeverwaltung			
020.301.01	Besoldungen nebenamtl. Personal	0.00	1'948.10	1'948.10
020.310.01	Amtliche Publikationen, Inserate	7'000.00	9'208.50	2'208.50
020.315.01	Wartung EDV-System	29'000.00	29'638.05	638.05
020.318.01	Versicherungen	49'000.00	54'090.20	5'090.20
020.351.00	Beitrag an Kanton für Veranlagungen	220'000.00	228'180.30	8'180.30
027	Bauverwaltung			
027.301.00	Besoldungen nebenamtl. Personal	13'500.00	13'698.40	198.40
027.318.00	Pläne, Nachführung, Expertisen	40'000.00	44'621.45	4'621.45
027.318.03	Vermessungskosten	10'000.00	10'456.70	456.70
027.395.00	Sozialleistungen	2'600.00	2'799.85	199.85
028	Allgemeine Personalkosten			
028.304.00	Personalversicherungsbeiträge des Arbeitgebers an BVG	723'800.00	786'867.75	63'067.75
090	Verwaltungsliegenschaften			
090.301.00	Besoldungen Sicherheitsbeauftragter	5'000.00	5'265.00	265.00
090.395.00	Sozialleistungen	400.00	451.30	51.30
100	Rechtswesen			
100.300.00	Sitzungsgelder Vormundschaftsbehörde und Sozialhilfekommission	0.00	1'398.40	1'398.40
100.301.01	Besoldungen nebenamtl. Personal	0.00	13'698.40	13'698.40
100.301.02	Besoldungen Amtsvormundschaft	0.00	11'691.45	11'691.45
100.317.00	Spesenentschädigungen	0.00	151.00	151.00
100.318.00	Gebühren Einwohnerkontrolle	50'000.00	52'358.60	2'358.60
100.395.00	Sozialleistungen	200.00	1'471.15	1'271.15
140	Feuerwehr			
140.313.03	Instruktionsmaterial für Übungen	2'000.00	3'024.65	1'024.65
140.315.00	Unterhalt Geräte, Material	11'000.00	12'943.35	1'943.35
140.318.00	Telefon, Alarmanlage Pikett	5'000.00	5'136.05	136.05
140.395.00	Sozialleistungen	2'700.00	2'942.70	242.70
150	Militär			
150.365.00	Beitrag an Schiessanlage Grenchen-Bettlach	10'000.00	10'361.25	361.25

Kreditüberschreitungen / Nachtragskredite zum Voranschlag 2009
Laufende Rechnung

Liste sämtlicher Kreditüberschreitungen / Nachtragskredite zum Voranschlag 2009, die in der Kompetenz des Gemeinderates (GO §36) und des Gemeindepräsidenten (GO §72) liegen.

Budgetposition	Abteilung Kontobezeichnung	Budgetkredit 2009	Ausgaben 2009	Nachtragskredit 2009
160	Zivilschutz			
160.352.00	Betriebskostenbeitrag an Regionale Zivilschutzorganisation	79'100.00	79'584.60	484.60
160.381.00	Zuweisung von Schutzraumbauersatzabgabe an Spezialfinanzierung	30'000.00	45'000.00	15'000.00
200	Kindergarten			
200.311.00	Anschaffungen Mobiliar, Schul- und Turngeräte	3'500.00	3'999.55	499.55
200.395.00	Sozialleistungen	79'700.00	88'298.90	8'598.90
210	Primarschule			
210.302.00	Besoldungen hauptamtl. Lehrkräfte	1'681'000.00	1'685'092.50	4'092.50
210.302.01	Besoldungen Einführungs-klasse	208'000.00	213'200.30	5'200.30
210.302.02	Besoldungen Stellvertretungen	50'000.00	53'711.90	3'711.90
211	Oberschule			
211.302.01	Besoldungen Stellvertretungen	2'000.00	4'582.80	2'582.80
211.395.00	Sozialleistungen	20'100.00	20'137.40	37.40
212	Sekundarschule			
212.302.00	Besoldungen hauptamtl. Lehrkräfte	447'000.00	449'956.00	2'956.00
213	Bezirksschule			
213.352.00	Schulgelder an Bezirksschule Grenchen	748'300.00	776'949.90	28'649.90
214	Kleinklasse			
214.395.00	Sozialleistungen	20'100.00	21'355.90	1'255.90
216	Werken und Hauswirtschaft			
216.302.00	Besoldungen hauptamtl. Lehrkräfte Werken	244'000.00	336'033.85	92'033.85
216.302.02	Besoldungen Stellvertretungen Werken	2'000.00	10'294.00	8'294.00
217	Musikschule			
217.310.00	Notenmaterial, Schulmaterial	2'000.00	2'197.20	197.20
217.319.00	Übriger Sachaufwand	1'000.00	1'270.00	270.00
217.395.00	Sozialleistungen	76'800.00	85'348.15	8'548.15
218	Schulanlagen			
218.301.01	Besoldungen nebenamtl. Personal	130'000.00	139'624.65	9'624.65
218.311.00	Anschaffungen Mobiliar, Maschinen, Geräte	15'000.00	24'901.30	9'901.30
218.312.01	Heizungsmaterial	80'000.00	88'152.45	8'152.45
218.314.00	Baulicher Unterhalt, Sanierungen, Renovationen	150'000.00	181'481.35	31'481.35
218.314.01	Unterhalt Grün- und Spielflächen	15'000.00	18'802.40	3'802.40
218.318.00	Versicherungen SGV	17'500.00	18'112.80	612.80

Kreditüberschreitungen / Nachtragskredite zum Voranschlag 2009
Laufende Rechnung

Liste sämtlicher Kreditüberschreitungen / Nachtragskredite zum Voranschlag 2009, die in der Kompetenz des Gemeinderates (GO §36) und des Gemeindepräsidenten (GO §72) liegen.

Budget-position	Abteilung Kontobezeichnung	Budgetkredit 2009	Ausgaben 2009	Nachtragskredit 2009
218	Schulanlagen			
218.319.00	Übriger Sachaufwand	10'000.00	10'304.05	304.05
218.395.00	Sozialleistungen	66'400.00	70'537.70	4'137.70
219	Schule allgemein und Verwaltung			
219.301.01	Besoldungen Schulleitung	136'200.00	138'528.85	2'328.85
219.301.02	Besoldungen Schulsozialarbeit	52'800.00	55'168.30	2'368.30
219.318.03	Unfall-Versicherungen Lehrer und Schüler sowie KTG Lehrer	31'000.00	52'592.70	21'592.70
219.395.00	Sozialleistungen	40'000.00	40'951.00	951.00
300	Kulturförderung			
300.300.00	Sitzungsgelder Jugend-, Kultur- und Sportkommission	15'000.00	15'032.80	32.80
300.301.02	Besoldungen für Ausstellungen im Adamhaus (Spycher-Galerie)	3'000.00	3'276.00	276.00
300.362.00	Beiträge an Stadttheater Solothurn und Parktheater Grenchen	30'000.00	32'322.00	2'322.00
300.365.01	Beiträge an Ortsvereine	40'000.00	40'376.70	376.70
300.365.06	Beiträge an diverse Organisationen	22'000.00	26'278.00	4'278.00
320	Gemeinschaftsantenne			
330	Oeffentliche Anlagen			
330.314.00	Baulicher Unterhalt	2'000.00	7'075.45	5'075.45
348	Lokales Bewegungs- und Sportnetz (LBS)			
348.301.00	Besoldungen	0.00	8'987.35	8'987.35
348.301.01	Besoldungen Verwaltung und Abwarte	0.00	1'061.80	1'061.80
348.310.00	Büromaterial und Drucksachen	0.00	875.60	875.60
348.317.00	Spesenentschädigungen	0.00	211.60	211.60
348.395.00	Sozialleistungen	0.00	91.00	91.00
356	Adamhaus und Adam-Spycher			
356.395.00	Sozialleistungen	400.00	514.30	114.30
460	Schulgesundheitsdienst			
460.313.00	Medikamente, Sanitätsmaterial	500.00	562.50	62.50
460.318.00	Honorare Schularzt	2'000.00	2'261.10	261.10
461	Schulzahnpflege			
461.318.01	Honorare Zahnärzte (Zahnkorrekturen, Kieferorthopädie)	90'000.00	120'026.45	30'026.45
461.318.03	Jugendzahnpflege	15'000.00	18'045.95	3'045.95
461.395.00	Sozialleistungen	2'800.00	7'731.30	4'931.30
470	Lebensmittelkontrolle			
470.395.00	Sozialleistungen	300.00	318.55	18.55

Kreditüberschreitungen / Nachtragskredite zum Voranschlag 2009
Laufende Rechnung

Liste sämtlicher Kreditüberschreitungen / Nachtragskredite zum Voranschlag 2009, die in der Kompetenz des Gemeinderates (GO §36) und des Gemeindepräsidenten (GO §72) liegen.

Budget-position	Abteilung Kontobezeichnung	Budgetkredit 2009	Ausgaben 2009	Nachtragskredit 2009
541	Kindertagesstätte			
541.300.00	Sitzungsgelder Betriebskommission und Geschäftsleitung	6'500.00	7'079.40	579.40
541.302.00	Besoldungen Fachpersonal	220'000.00	287'769.00	67'769.00
541.318.01	Versicherungen	1'000.00	1'390.50	390.50
541.319.00	Übriger Sachaufwand	3'500.00	5'174.10	1'674.10
580	Allgemeine Sozialhilfe			
580.361.02	Sozialhilfestatistik (BFS)	0.00	999.10	999.10
580.364.02	Beiträge an Mütter- und Väterberatungsstelle	38'000.00	38'264.00	264.00
580.366.02	Bestattungskosten für Minderbemittelte	5'000.00	8'573.35	3'573.35
582	Gesetzliche Sozialhilfe			
582.352.02	Beiträge an die Sozialregion Oberer Leberberg (Investitionsbeiträge)	0.00	4'976.50	4'976.50
620	Gemeindestrassen			
620.313.00	Strassensignalisation	20'000.00	26'837.63	6'837.63
620.314.00	Strassenunterhalt	90'000.00	104'121.90	14'121.90
620.314.06	Strassenreinigung und Winterdienste	70'000.00	97'226.90	27'226.90
622	Werkhof			
622.311.00	Anschaffungen Mobiliar, Maschinen und Geräte	10'000.00	29'838.55	19'838.55
622.315.00	Unterhalt Mobiliar, Maschinen und Geräte	10'000.00	21'079.85	11'079.85
622.315.01	Unterhalt Fahrzeuge	15'000.00	18'734.75	3'734.75
650	Regionalverkehr			
650.361.00	Beitrag an Kanton für öffentlichen Verkehr	320'000.00	347'666.00	27'666.00
701	Wasserversorgung (Spezialfinanzierung)			
701.312.00	Energie, Abwasser	14'000.00	15'961.33	1'961.33
701.318.90	Rückbuchung Vorsteuer MWSt.	0.00	1'772.40	1'772.40
701.319.00	Übriger Sachaufwand	500.00	799.90	299.90
701.352.01	Beitrag an Fonds Gruppenwasserversorgung	19'000.00	19'100.00	100.00
701.390.01	Verwaltungskostenbeitrag (020+027)	13'000.00	14'010.00	1'010.00
711	Abwasserbeseitigung (Spezialfinanzierung)			
711.312.00	Energie, Wasser, Abwasser	0.00	3'312.62	3'312.62
711.352.00	Betriebskostenbeiträge an die ARA Regio Grenchen	500'000.00	548'872.30	48'872.30
711.390.01	Verwaltungskostenbeitrag (020+027)	20'900.00	22'840.00	1'940.00

Kreditüberschreitungen / Nachtragskredite zum Voranschlag 2009
Laufende Rechnung

Liste sämtlicher Kreditüberschreitungen / Nachtragskredite zum Voranschlag 2009, die in der Kompetenz des Gemeinderates (GO §36) und des Gemeindepräsidenten (GO §72) liegen.

Budget-position	Abteilung Kontobezeichnung	Budgetkredit 2009	Ausgaben 2009	Nachtragskredit 2009
721	Abfallbeseitigung (Spezialfinanzierung)			
721.310.00	Büromaterial, Drucksachen	500.00	1'000.00	500.00
721.315.00	Unterhalt Mulden und Geräte	0.00	154.65	154.65
721.318.02	Deponiegebühren	10'000.00	11'332.06	1'332.06
721.319.00	Übriger Sachaufwand	500.00	557.60	57.60
740	Friedhof, Bestattung			
740.314.00	Baulicher Unterhalt	8'000.00	8'105.55	105.55
740.318.00	Versicherungen SGV	600.00	605.60	5.60
750	Gewässerverbauungen			
750.351.00	Beitrag an Juragewässerkorrektion	5'500.00	8'718.95	3'218.95
770	Naturschutz			
770.361.00	Abgabe an Natur- und Heimatschutzfonds	14'500.00	17'914.80	3'414.80
780	Übriger Umweltschutz			
780.301.00	Besoldungen nebenamtl. Personal	1'800.00	2'889.50	1'089.50
780.319.01	Diverse Aktionen (PLUK)	10'000.00	12'985.20	2'985.20
780.362.00	Beitrag an REPLA für die Energieberatungsstelle	1'500.00	2'917.60	1'417.60
780.365.00	Beiträge an diverse Organisationen	5'500.00	5'565.85	65.85
780.395.00	Sozialleistungen	100.00	247.70	147.70
800	Landwirtschaft			
800.301.00	Besoldungen nebenamtl. Personal	1'900.00	1'938.30	38.30
800.361.00	Beitrag an Kanton für Tierseuchenbekämpfung	3'800.00	5'360.25	1'560.25
800.395.00	Sozialleistungen	100.00	166.15	66.15
810	Forstwirtschaft			
810.362.00	Beitrag an Bürgergemeinde Grenchen (Schutzwaldprojekt)	0.00	500.00	500.00
940	Kapitaldienst			
940.323.00	Verzinsung Sonderrechnungen	0.00	2'483.45	2'483.45
942	Liegenschaften des Finanzvermögens			
942.330.01	Abschreibungen Liegenschaften	0.00	86'962.00	86'962.00
942.395.00	Sozialleistungen	500.00	559.30	59.30
990	Abschreibungen			
990.332.00	Zusätzliche Abschreibungen auf Verwaltungsvermögen	775'000.00	841'220.00	66'220.00
Total Kreditüberschreitungen und Nachtragskredite (Laufende Rechnung 2009)				890'595.69

**Kreditüberschreitungen / Nachtragskredite zum Voranschlag 2009
Laufende Rechnung**

Liste sämtlicher Kreditüberschreitungen / Nachtragskredite zum Voranschlag 2009, die in der Kompetenz der Gemeindeversammlung (GO §25) liegen.

Budget- position	Abteilung Kontobezeichnung	Budgetkredit 2009	Ausgaben 2009	Nachtragskredit 2009
582	Gesetzliche Sozialhilfe			
582.352.01	Beiträge an die Sozialregion Oberer Leberberg (Gesetzliche Sozialhilfe)	0.00	1'229'501.40	1'229'501.40
Total Kreditüberschreitungen und Nachtragskredite (Laufende Rechnung 2009)				1'229'501.40

Zudem wurde das 2-jährige Pilotprojekt «Lokales Bewegungs- und Sportnetz (LBS)» sowie die damit verbundenen Kosten (Funktion 348) durch die Gemeindeversammlung vom 9. Juni 2009 bereits bewilligt. Die Nachtragskredite sind in der, dieser Seite vorangehenden, Nachtragskreditliste (Kompetenz des Gemeinderates und des Gemeindepräsidenten) enthalten.

Kreditüberschreitungen / Nachtragskredite zum Voranschlag 2009
Investitionsrechnung

Liste sämtlicher Kreditüberschreitungen / Nachtragskredite zum Voranschlag 2009, die in der Kompetenz des Gemeinderates (GO §36) und des Gemeindepräsidenten (GO §72) liegen.

Budget-position	Abteilung Kontobezeichnung	Budgetkredit 2009	Ausgaben 2009	Nachtragskredit 2009
020	Gemeindeverwaltung			
020.506.01	Neuausstattung 2. OG Gemeindehaus	0.00	40'000.00	40'000.00
090	Verwaltungsliegenschaften			
090.503.01	Renovationen 2. OG Gemeindehaus	0.00	30'000.00	30'000.00
218	Schulanlagen			
218.503.32	Fenstersanierung SH Büelen	410'000.00	413'647.75	3'647.75
620	Gemeindestrassen			
620.501.05	Verkehrssicherheit	0.00	74'000.00	74'000.00
711	Abwasserbeseitigung (SF)			
711.501.52	Erschliessung GB Bettlach Nr. 6	120'000.00	227'744.15	107'744.15
750	Gewässerverbauungen			
750.500.00	Landkauf Geschiebesammler Giglerbach	0.00	8'011.00	8'011.00
942	Liegenschaften des Finanzvermögens			
942.530.08	Erschliessungskosten GB Bettlach Nr. 6	0.00	198'500.00	198'500.00
Total Kreditüberschreitungen und Nachtragskredite (Investitionsrechnung 2009)				461'902.90

Bestandesrechnung 2009

Aktiven und Passiven per 31.12.2009

Konto	Bestandesrechnung Bestandesgliederung	Bestand per 01.01.2009	Veränderungen		Bestand per 31.12.2009
			Zuwachs	Abgang	
1	A K T I V E N	21'543'501.12	53'769'428.51	53'384'577.80	21'928'351.83
10	FINANZVERMÖGEN	18'171'839.12	50'533'036.35	51'158'456.50	17'546'418.97
100	Flüssige Mittel	8'678'244.65	24'292'571.03	25'767'278.74	7'203'536.94
101	Guthaben	4'038'242.13	24'955'283.27	23'968'898.92	5'024'626.48
102	Anlagen	4'281'742.35	217'621.10	244'595.15	4'254'768.30
103	Transitorische Aktiven	1'173'609.99	1'067'560.95	1'177'683.69	1'063'487.25
11	VERWALTUNGSVERMÖGEN	3'371'662.00	3'236'392.16	2'226'121.30	4'381'932.86
114	Sachgüter	3'213'817.80	3'180'069.86	2'171'067.35	4'222'820.31
115	Darlehen und Beteiligungen	157'844.20	3'322.30	2'053.95	159'112.55
116	Investitionsbeiträge		53'000.00	53'000.00	
12	SPEZIALFINANZIERUNGEN				
128	Vorschüsse für Spezialfinanzierungen				
2	P A S S I V E N	21'543'501.12	20'727'778.19	20'342'927.48	21'928'351.83
20	FREMDKAPITAL	3'687'936.80	19'619'039.82	20'285'225.67	3'021'750.95
200	Laufende Verpflichtungen	2'835'268.25	19'210'068.18	19'686'999.77	2'358'336.66
202	Langfristige Schulden				
203	Verpflichtungen für Sonderrechnungen	316'404.10	51'754.40	61'751.45	306'407.05
204	Rückstellungen				
205	Transitorische Passiven	536'264.45	357'217.24	536'474.45	357'007.24
22	SPEZIALFINANZIERUNGEN	1'342'432.91	130'106.08	57'701.81	1'414'837.18
228	Verpflichtungen für Spezialfinanzierungen	1'342'432.91	130'106.08	57'701.81	1'414'837.18
23	EIGENKAPITAL	16'513'131.41	978'632.29		17'491'763.70
239	Eigenkapital	16'513'131.41	978'632.29		17'491'763.70

Konto	Bestandesrechnung Bestandesgliederung	Bestand per 01.01.2009	Veränderungen		Bestand per 31.12.2009
			Zuwachs	Abgang	
1	A K T I V E N	21'543'501.12	53'769'428.51	53'384'577.80	21'928'351.83
10	FINANZVERMÖGEN	18'171'839.12	50'533'036.35	51'158'456.50	17'546'418.97
100	Flüssige Mittel	8'678'244.65	24'292'571.03	25'767'278.74	7'203'536.94
1000	Kasse	5'008.70	143'951.20	144'357.55	4'602.35
1000.00	Kasse	5'008.70	143'951.20	144'357.55	4'602.35
1001	Post	7'852'591.39	23'824'952.06	25'478'149.67	6'199'393.78
1001.00	Postcheck 45-539-7	7'852'591.39	23'824'952.06	25'478'149.67	6'199'393.78
1002	Banken	820'644.56	323'667.77	144'771.52	999'540.81
1002.00	Baloise Bank Soba Grenchen S226763A	267'736.00	224'990.47	73'329.47	419'397.00
1002.02	UBS Grenchen 53-201.908.0	115'674.25	188.10	84.00	115'778.35
1002.05	Credit Suisse Grenchen 0334-753365-31-5	274'564.61	97'001.25	72.00	371'493.86
1002.06	Raiffeisenbank Wandflue 21137.92	32'440.70		63.50	32'377.20
1002.07	Regiobank 200.009.980.05	60'450.00	44.40		60'494.40
1002.08	Baloise Bank Soba Grenchen S226763B	32'020.00	1'443.55	33'463.55	0.00
1002.09	Baloise Bank Soba Grenchen S226763C	37'759.00		37'759.00	0.00
101	Guthaben	4'038'242.13	24'955'283.27	23'968'898.92	5'024'626.48
1010	Vorschüsse		1'534'657.65	1'534'657.65	
1010.00	Allgemeine Depositen und Vorschüsse	0.00	74'154.80	74'154.80	0.00
1010.08	Römisch-katholische Kirchensteuer	0.00	734'359.90	734'359.90	0.00
1010.09	Reformierte Kirchensteuer	0.00	721'954.35	721'954.35	0.00
1010.10	Christ-katholische Kirchensteuer	0.00	4'188.60	4'188.60	0.00
1012	Steuerguthaben	3'529'545.80	19'651'884.30	19'092'596.38	4'088'833.72
1012.21	Gemeindesteuer 2001	507.50	294.55	802.05	0.00
1012.22	Gemeindesteuer 2002	0.00	1'168.75	500.00	668.75
1012.23	Gemeindesteuer 2003	3'990.35	2'755.10	5'351.00	1'394.45
1012.24	Gemeindesteuer 2004	30'137.85	7'118.85	31'495.15	5'761.55
1012.25	Gemeindesteuer 2005	31'792.95	9'482.40	22'777.00	18'498.35
1012.26	Gemeindesteuer 2006	205'923.20	31'551.55	192'324.70	45'150.05
1012.27	Gemeindesteuer 2007	1'204'109.35	1'663'614.75	2'550'703.55	317'020.55
1012.28	Gemeindesteuer 2008	2'053'084.60	2'452'394.95	3'121'381.40	1'384'098.15
1012.29	Gemeindesteuer 2009	0.00	15'483'503.40	13'167'261.53	2'316'241.87
1015	Uebrige Debitoren	444'824.67	3'571'576.51	3'181'259.17	835'142.01
1015.00	Debitoren	11'947.30	281'471.60	13'811.45	279'607.45
1015.15	Verschiedene Gebühren	335'625.95	1'531'775.80	1'388'619.90	478'781.85
1015.18	Wasser- und Abwassergebühren	40'853.78	1'530'737.15	1'515'566.83	56'024.10
1015.20	Verrechnungssteuer	56'397.64	20'728.61	56'397.64	20'728.61
1015.99	Debitorendurchgangskonto	0.00	206'863.35	206'863.35	0.00

Konto	Bestandesrechnung Bestandesgliederung	Bestand per 01.01.2009	Veränderungen		Bestand per 31.12.2009
			Zuwachs	Abgang	
1019	Uebrige Guthaben	63'871.66	197'164.81	160'385.72	100'650.75
1019.00	Vorsteuer (MWSt) Wasser	40'740.25	57'078.95	67'286.02	30'533.18
1019.01	Vorsteuer (MWSt) Abwasser	15'321.36	107'734.17	62'225.25	60'830.28
1019.02	Vorsteuer (MWSt) Abfall	7'810.05	32'351.69	30'874.45	9'287.29
102	Anlagen	4'281'742.35	217'621.10	244'595.15	4'254'768.30
1021	Aktien und Anteilscheine	21'600.00			21'600.00
1021.00	BKW FMB Energie AG, Bern 1600 Namenaktien Nennwert Fr. 2.50	8'000.00			8'000.00
1021.01	AEK Energie AG, Solothurn 8 Namenaktien Nennwert Fr. 1'000.--	13'600.00			13'600.00
1022	Darlehen	123'980.35	19'121.10	28'318.15	114'783.30
1022.00	Darlehen Kulturkreisfonds	101'637.55	19'121.10	20'308.85	100'449.80
1022.01	Darlehen Galerie- und Museumsfonds	22'342.80		8'009.30	14'333.50
1023	Liegenschaften	4'136'161.00	198'500.00	216'277.00	4'118'384.00
1023.00	GB 112 Witi Fläche 68.08 a Katasterschätzung Fr. 3'260.--	13'620.00			13'620.00
1023.01	GB 284 Burgzelgli Fläche 63.60 a Katasterschätzung Fr. 2'280.--	12'720.00			12'720.00
1023.06	GB 449 Kastels Fläche 3.13 a Katasterschätzung Fr. 14'000.--	10'500.00			10'500.00
1023.09	GB 465 Kastels Fläche 24.84 a Katasterschätzung Fr. 1'260.--	4'960.00			4'960.00
1023.13	GB 808 Büelen Fläche 22.34 a Katasterschätzung Fr. 800.--	4'470.00			4'470.00
1023.14	GB 1122 Büelen Fläche 6.26 a Katasterschätzung Fr. 290.--	1'230.00			1'230.00
1023.16	GB 1180 Ischlag Fläche 15.91 a Katasterschätzung Fr. 95'200.--	77'890.00			77'890.00
1023.21	GB 769 Ischlag Fläche 8.41 a Katasterschätzung Fr. 69'200.--	51'600.00			51'600.00
1023.50	GB 385 Obere Bünden (MFH) Bachstrasse 5 Fläche 19.45 a Katasterschätzung Fr. 80'000.--	112'000.00			112'000.00
1023.59	GB 768 Ischlag (MFH) Unterführungsstrasse 16/18 Fläche 8.40 a Katasterschätzung Fr. 216'400.--	346'880.00			346'880.00
1023.61	GB 3628 Schuldismatt (Selzach) Fläche 107.01 a Katasterschätzung Fr. 4'920.--	40'240.00			40'240.00
1023.63	GB 341 Neue Zelg Fläche 83.85 a Katasterschätzung Fr. 2'680.--	23'120.00			23'120.00
1023.64	GB 371 Bruech Fläche 1.94 a Katasterschätzung Fr. 50.--	2'190.00		2'022.00	168.00
1023.65	GB 372 Gisigersacker Fläche 58.89 a Katasterschätzung Fr. 2'230.--	68'240.00		56'840.00	11'400.00
1023.66	GB 1258 Parisli Fläche 16.34 a Katasterschätzung Fr. 630.--	18'900.00		16'324.00	2'576.00
1023.70	GB 3771 Wannrain (Selzach) Fläche 589.92 a Katasterschätzung Fr. 15'790.--	100'400.00			100'400.00
1023.72	GB 4212 Schlangenbrunnen (Selzach) Fläche 36.02 a Katasterschätzung Fr. 1'110.--	5'520.00			5'520.00

Konto	Bestandesrechnung Bestandesgliederung	Bestand per 01.01.2009	Veränderungen		Bestand per 31.12.2009
			Zuwachs	Abgang	
1023.76	GB 763 Grossmatt (MFH) Grossmatt 6 Fläche 8.01 a Katasterschätzung Fr. 358'500.--	500'000.00			500'000.00
1023.79	GB 21 Ischlag Fläche 153.53 a Katasterschätzung Fr. 8'750.--	57'760.00			57'760.00
1023.80	GB 258 Burgmatt Fläche 53.64 a Katasterschätzung Fr. 1'460.--	21'456.00		11'776.00	9'680.00
1023.84	GB 1922 Ischlag Fläche 17.02 a Katasterschätzung Fr. 59'500.--	129'315.00		129'315.00	0.00
1023.87	GB 6 Ischlag Fläche 104.42 a Katasterschätzung Fr. 704'800.--	1'148'620.00	198'500.00		1'347'120.00
1023.88	GB 744 Zentrum Flurstrasse 4/4a Fläche 5.82 a Katasterschätzung Fr. 74'100.--	430'000.00			430'000.00
1023.89	GB 4 Ischlag Fläche 19.56 a Katasterschätzung Fr. 102'400.--	293'400.00			293'400.00
1023.90	GB 1669 Ischlag Fläche 10.14 a Katasterschätzung Fr. 83'600.--	405'600.00			405'600.00
1023.91	GB 2257 Ischlag Fläche 23.23 a Katasterschätzung Fr. 91'400.--	255'530.00			255'530.00
1029	Uebrige Anlagen	1.00			1.00
1029.00	Diverse Münzen	1.00			1.00
103	Transitorische Aktiven	1'173'609.99	1'067'560.95	1'177'683.69	1'063'487.25
1030	Transitorische Aktiven	1'173'609.99	1'067'560.95	1'177'683.69	1'063'487.25
1030.00	Transitorische Aktiven	1'173'609.99	1'067'560.95	1'177'683.69	1'063'487.25

Konto	Bestandesrechnung Bestandesgliederung	Bestand per 01.01.2009	Veränderungen		Bestand per 31.12.2009
			Zuwachs	Abgang	
11	VERWALTUNGSVERMÖGEN	3'371'662.00	3'236'392.16	2'226'121.30	4'381'932.86
114	Sachgüter	3'213'817.80	3'180'069.86	2'171'067.35	4'222'820.31
1140	Grundstücke	26.00	8'011.00	8'010.00	27.00
1140.00	GB 387 Obere Bünden Schutzzone Dorfbach Fläche 11.15 a Katasterschätzung Fr. 250.--	1.00			1.00
1140.03	GB 508 Geissacker Parkplatz Fläche 3.22 a Katasterschätzung Fr. 21'600.--	1.00			1.00
1140.04	GB 616 Büelen Spielplatz Fläche 12.86 a Katasterschätzung Fr. 125'200.--	1.00			1.00
1140.05	GB 617 Büelen Spielplatz Fläche 19.22 a Katasterschätzung Fr. 187'200.--	1.00			1.00
1140.06	GB 661 Zentrum Parkplatz Fläche 6.35 a Katasterschätzung Fr. 56'800.--	1.00			1.00
1140.07	GB 755 Grossmatt Schutzzone Dorfbach Fläche 35.49 a Katasterschätzung Fr. 2'020.--	1.00			1.00
1140.08	GB 806 Erlimoos Weiher Fläche 46.52 a Katasterschätzung Fr. 1'550.--	1.00			1.00
1140.10	GB 1256 Parisli Quellfassung Fläche 24.23 a Katasterschätzung Fr. 940.--	1.00			1.00
1140.11	GB 3793 Schlangenbrunnen (Selzach) Quellfassung Fläche 203.20 a Katasterschätzung Fr. 6'290.--	1.00			1.00
1140.12	GB 4211 Wannrain (Selzach) Quellfassungsgebiet Fläche 41.50 a Katasterschätzung Fr. 950.--	1.00			1.00
1140.13	GB 1132 Kastelsfeld Werkhofareal (Erweiterung) Fläche 45.85a Katasterschätzung Fr. 446'800.--	1.00			1.00
1140.14	GB 1257 Bruech Quellfassungsgebiet Fläche 10.83 a Katasterschätzung Fr. ---	1.00			1.00
1140.15	GB 384 Ofenacker Schutzzone Dorfbach Fläche 19.03 a Katasterschätzung Fr. 430.--	1.00			1.00
1140.18	GB 1127 Zentrum Schutzzone Dorfbach Fläche 7.96 a Katasterschätzung Fr. ---	1.00			1.00
1140.19	GB 1156 Ischlag Schutzzone Dorfbach Fläche 19.06 a Katasterschätzung Fr. 1'080.--	1.00			1.00
1140.20	GB 1231 Bangertli (AEK) Transformatorstation Fläche 0.73 a Katasterschätzung Fr. 800.--	1.00			1.00
1140.21	GB 1266 Ischlag Strasse Fläche 1.22 a Katasterschätzung Fr. ---	1.00			1.00

Konto	Bestandesrechnung Bestandesgliederung	Bestand per 01.01.2009	Veränderungen		Bestand per 31.12.2009
			Zuwachs	Abgang	
1140.23	GB 32 Witi FES-Zone (Reserve) Fläche 63.84 a Katasterschätzung Fr. 3'060.--	1.00			1.00
1140.25	GB 1329 Kastels (AEK) Transformatorstation Fläche 1.60 a Katasterschätzung Fr. 17'900.--	1.00			1.00
1140.26	GB 1383 Allmend Quellfassung Fläche 432.14 a Katasterschätzung Fr. 15'420.--	1.00			1.00
1140.27	GB 403 Hübeli Schutzzone Dorfbach Fläche 5.05 a Katasterschätzung Fr. --	1.00			1.00
1140.29	GB 816 Büelen Fläche 137.23 a Katasterschätzung Fr. 5'350.--	1.00			1.00
1140.33	GB 1815 Witi, Sandacker Fläche 13.20 a Katasterschätzung Fr. 590.--	1.00			1.00
1140.34	GB 1818 Sandacker Fläche 14.80 a Katasterschätzung Fr. 620.--	1.00			1.00
1140.36	GB 1863 Selbschelen (AEK) Transformatorstation Fläche 1.48 a Katasterschätzung Fr. 2'700.--	1.00			1.00
1140.37	GB 771 Zentrum Fläche 11.46 a Katasterschätzung Fr. 650.--	1.00			1.00
1140.38	GB 2262 Burgzelgli Fläche 13.65 a (pendentes Geschäft)	0.00	8'011.00	8'010.00	1.00
1141	Tiefbauten	2'888'252.80	2'823'495.16	1'788'451.65	3'923'296.31
1141.00	Strassen, Trottoirs, Parkplätze	1.00	868'569.70	868'569.70	1.00
1141.01	Kanalisationen (SF)	1'387'432.50	846'552.81	418'724.60	1'815'260.71
1141.02	Wasserversorgung (SF)	1'500'817.30	846'444.90	239'229.60	2'108'032.60
1141.03	Bachverbauungen	1.00	261'927.75	261'927.75	1.00
1141.04	GB 101 Witi Regenklärbecken (SF) Katasterschätzung Fr. 189'200.-- Baukosten im Konto Nr. 1141.01	1.00			1.00
1143	Hochbauten	325'537.00	308'759.05	334'801.05	299'495.00
1143.00	GB 1010 Kastelsfeld Werkhofgebäude Fläche 29.02 a Katasterschätzung Fr. 452'100.--	1.00			1.00
1143.01	GB 350 Räbacker Wasserreservoir (SF) Fläche 12.18 a Katasterschätzung Fr. 102'500.--	1.00			1.00
1143.02	GB 570 Ischlag Schulhaus Ischlag Fläche 244.39 a Katasterschätzung Fr. 3'020'400.--	1.00	137'363.20	137'363.20	1.00
1143.03	GB 615 Büelen Schulhaus Büelen Fläche 245.78 a Katasterschätzung Fr. 2'900'300.--	1.00	131'271.15	131'271.15	1.00
1143.04	GB 636 Zentrum Altes Spritzenhaus Fläche 0.61 a Katasterschätzung Fr. 18'100.--	1.00			1.00
1143.05	GB 644 Zentrum Verwaltungsgebäude Fläche 15.09 a Katasterschätzung Fr. 528'400.--	1.00	28'489.25	28'489.25	1.00
1143.06	GB 668 Zentrum Spycher (Spychermatte) Fläche 11.39 a Katasterschätzung Fr. 61'800.--	1.00			1.00

Konto	Bestandesrechnung Bestandesgliederung	Bestand per 01.01.2009	Veränderungen		Bestand per 31.12.2009
			Zuwachs	Abgang	
1143.07	GB 678 Zentrum Fläche 59.47 a Katasterschätzung Fr. 535'200.--	1.00			1.00
1143.09	GB 842 Birrholz Friedhofanlage Fläche 58.36 a Katasterschätzung Fr. 279'500.--	1.00			1.00
1143.10	GB 926 Ischlag Pumpwerk (SF) Fläche 2.30 a Katasterschätzung Fr. 32'500.--	1.00			1.00
1143.11	GB 1374 Untere Zelg Kindergarten Muracher Fläche 8.49 a Katasterschätzung Fr. 115'900.--	1.00			1.00
1143.12	GB 671 Zentrum Kindergarten Stellihof Fläche 10.53 a Katasterschätzung Fr. 223'500.--	1.00			1.00
1143.13	GB 1946 Allmend Wasserreservoir (SF) Katasterschätzung Fr. 67'700.--	1.00			1.00
1143.18	GB 635 Zentrum Verwaltungsarchiv (Baurecht) Katasterschätzung Fr. 73'200.--	1.00			1.00
1143.19	GB 1498/1499 Büelen Schulhaus Büelen (Baurecht) Fläche 11.03a Katasterschätzung Fr. 730'000.--	1.00			1.00
1143.20	GB 390 Obere Bünden Adamhaus und Adam-Spycher Fläche 18.69 a Katasterschätzung Fr. 308'200.--	1.00	2'435.75	2'435.75	1.00
1143.21	GB 640 Zentrum Bängihaus Fläche 17.62 a Katasterschätzung Fr. 319'500.--	1.00			1.00
1143.22	GB 40 Witi FC-Clubhaus inkl. Sportplatz Fläche 211.89 a Katasterschätzung Fr. 439'300.--	1.00	9'199.70	9'199.70	1.00
1143.23	GB 803 Erlimoos Pumpwerk (SF) Fläche 244.61 a Katasterschätzung Fr. 104'350.--	325'517.00		26'042.00	299'475.00
1143.24	GB 1211 Untere Zelg Bushaltestation (Baurecht) Katasterschätzung Fr. 3'900.--	1.00			1.00
1143.25	GB 1561 Allmend Wasserreservoir (SF) Fläche 47.47 a Katasterschätzung Fr. 199'180.--	1.00			1.00
1145	Waldungen	1.00			1.00
1145.00	GB 254 Burgmatt Fläche 2.31 a Katasterschätzung Fr. 50.--	1.00			1.00
1146	Mobilien, Maschinen, Fahrzeuge	1.00	39'804.65	39'804.65	1.00
1146.00	Mobilien, Maschinen, Fahrzeuge	1.00	39'804.65	39'804.65	1.00
115	Darlehen und Beteiligungen	157'844.20	3'322.30	2'053.95	159'112.55
1154	Gemischtwirtschaftliche Unternehmungen	93'204.00			93'204.00
1154.00	Zuckerfabriken Aarberg & Frauenfeld AG, Frauenfeld 56 Namenaktien Nennwert Fr. 10.--	1.00			1.00
1154.01	Kurhaus Weissenstein Solothurn, Solothurn 50 Inhaberaktien Nennwert Fr. 100.--	1.00			1.00
1154.02	Bielersee-Schiffahrts- Gesellschaft AG, Biel 125 Prioritätsaktien Nennwert Fr. 5.--/Fr. 10.--	1.00			1.00

Konto	Bestandesrechnung Bestandesgliederung	Bestand per 01.01.2009	Veränderungen		Bestand per 31.12.2009
			Zuwachs	Abgang	
1154.03	Gemeinschaftsantennen-Anlage Region Grenchen AG, Grenchen 56 Namenaktien Nennwert Fr. 200.--	11'200.00			11'200.00
1154.04	Kehrichtbeseitigungs-AG (Kebag), Zuchwil 78 Namenaktien Nennwert Fr. 1'000.--	78'000.00			78'000.00
1154.05	Busbetriebe Grenchen und Umgebung, Grenchen 204 Namenaktien Nennwert Fr. 500.--	1.00			1.00
1154.07	Regionalflugplatz Jura- Grenchen, Grenchen 2 Namenaktien Nennwert Fr. 500.00	4'000.00			4'000.00
1155	Private Unternehmungen	64'640.20	3'322.30	2'053.95	65'908.55
1155.00	Brienz Rothorn Bahn AG, Brienz 2 Prioritätsaktien Nennwert Fr. 500.--	1.00			1.00
1155.01	Seilbahn Weissenstein AG, Solithurn 100 Inhaberaktien Nennwert Fr. 100.--	1.00			1.00
1155.02	Darlehen Spitex-Verein	64'638.20	3'322.30	2'053.95	65'906.55
116	Investitionsbeiträge		53'000.00	53'000.00	
1162	Gemeinden und Zweckverbände		53'000.00	53'000.00	
1162.00	Investitionsbeiträge an die Sozialregion Oberer Leberberg	0.00	53'000.00	53'000.00	0.00

Konto	Bestandesrechnung Bestandesgliederung	Bestand per 01.01.2009	Veränderungen		Bestand per 31.12.2009
			Zuwachs	Abgang	
2	P A S S I V E N	21'543'501.12	20'727'778.19	20'342'927.48	21'928'351.83
20	FREMDKAPITAL	3'687'936.80	19'619'039.82	20'285'225.67	3'021'750.95
200	Laufende Verpflichtungen	2'835'268.25	19'210'068.18	19'686'999.77	2'358'336.66
2000	Kreditoren	2'835'268.25	19'082'279.78	19'559'211.37	2'358'336.66
2000.00	Kreditoren	2'835'268.25	17'476'562.73	17'953'494.32	2'358'336.66
2000.01	Kreditoren (Rückzahlungen)	0.00	1'605'717.05	1'605'717.05	0.00
2009	Übrige laufende Verpflichtungen		127'788.40	127'788.40	
2009.00	Mehrwersteuer Wasserversorgung	0.00	14'823.20	14'823.20	0.00
2009.01	Mehrwersteuer Abwasserentsorgung	0.00	79'697.90	79'697.90	0.00
2009.02	Mehrwersteuer Abfallentsorgung	0.00	33'267.30	33'267.30	0.00
203	Verpflichtungen für Sonderrechnungen	316'404.10	51'754.40	61'751.45	306'407.05
2031	Kontokorrent Pensionskasse	189'217.05	43'117.70	52'554.40	179'780.35
2031.00	Personalvorsorgefonds	189'217.05	43'117.70	52'554.40	179'780.35
2035	Zuwendungen	3'206.70	8'636.70		11'843.40
2035.01	Fond Kindertagesstätte	0.00	7'372.00		7'372.00
2035.02	Fond Musikschule	3'206.70	1'264.70		4'471.40
2036	Uebrige Sonderrechnungen	123'980.35		9'197.05	114'783.30
2036.00	Kulturkreisfonds	101'637.55		1'187.75	100'449.80
2036.01	Galerie- und Museumsfonds	22'342.80		8'009.30	14'333.50
205	Transitorische Passiven	536'264.45	357'217.24	536'474.45	357'007.24
2050	Transitorische Passiven	536'264.45	357'217.24	536'474.45	357'007.24
2050.00	Transitorische Passiven	536'264.45	357'217.24	536'474.45	357'007.24
22	SPEZIALFINANZIERUNGEN	1'342'432.91	130'106.08	57'701.81	1'414'837.18
228	Verpflichtungen für Spezialfinanzierungen	1'342'432.91	130'106.08	57'701.81	1'414'837.18
2280	Spezialfinanzierungen	1'017'336.91	85'106.08	9'214.46	1'093'228.53
2280.00	Wasserversorgung	521'493.16	28'631.50		550'124.66
2280.01	Abwasserbeseitigung	297'464.08	56'474.58		353'938.66
2280.02	Abfallbeseitigung	198'379.67		9'214.46	189'165.21
2281	Ersatzabgaben	325'096.00	45'000.00	48'487.35	321'608.65
2281.00	Schutzraumbau-Ersatzabgabe	325'096.00	45'000.00	48'487.35	321'608.65
23	EIGENKAPITAL	16'513'131.41	978'632.29		17'491'763.70
239	Eigenkapital	16'513'131.41	978'632.29		17'491'763.70
2390	Eigenkapital	16'513'131.41	978'632.29		17'491'763.70
2390.00	Rechnungsvortrag	16'513'131.41	978'632.29		17'491'763.70