

# *Rechnung 2008*

---

*Einwohnergemeinde Bettlach*

*Gemeindeversammlung vom 9. Juni 2009*



# *Inhaltsverzeichnis zur Rechnung 2008 der Einwohnergemeinde Bettlach*

---

	Seite/n
Ergebnisse der Rechnung 2008 .....	2
Gesamtergebnisse 2005 - 2008 inkl. Vergleiche 2003 - 2008 .....	3
Finanzierung der Rechnung 2008 .....	4
Rechnung 2008 nach Funktionen (Rechnungsvergleich mit 2007) .....	5
Rechnung 2008 nach Arten (Rechnungsvergleich mit 2007) .....	6
Investitionen 2008 nach Funktionen .....	7
Laufende Rechnung nach Funktionen 2004 - 2008 .....	8
Kennzahlen 2004 - 2008 .....	9
Statistische Werte 1999 - 2008 .....	10
Bericht der Rechnungsprüfungskommission zur Rechnung 2008 .....	11
Antrag des Gemeinderates an die Gemeindeversammlung zur Rechnung 2008 .....	12
Laufende Rechnung 2008 nach Funktionen mit Vorjahresvergleich .....	13 - 32
Laufende Rechnung 2008 nach Arten mit Vorjahresvergleich .....	33 - 38
Investitionsrechnung 2008 nach Arten- und Funktionengliederung .....	39 - 42
Verpflichtungskreditkontrolle über sämtliche Investitionsprojekte per 31.12.2008 .....	43 - 50
Anhang zur Rechnung 2008 .....	51 - 56
Brandversicherungswerte per 31.12.2008 .....	57 - 60
Kreditüberschreitungen und Nachtragskredite 2008 zum Voranschlag 2008 .....	61 - 68
Bestandesrechnung - Aktiven und Passiven per 31.12.2008 .....	69 - 78

Ergebnisse der Rechnung 2008

Ergebnisse	Rechnung 2008	Voranschlag 2008	Rechnung 2007	Rechnung 2006
<b>Laufende Rechnung</b>				
Aufwand 1)	20'883'452.03	21'459'900.00	20'076'863.50	19'508'648.14
Ertrag 1)	23'275'215.02	21'465'100.00	23'252'729.40	24'398'667.34
<b>Selbsterarbeitete Mittel (Cashflow)</b>	<b>2'391'762.99</b>	5'200.00	3'175'865.90	4'890'019.20
<b>Zusammensetzung Cashflow</b>				
Ertragsüberschuss Laufende Rechnung	371'137.02	0.00	660'791.49	1'487'112.03
Aufwandüberschuss Laufende Rechnung	0.00	-1'195'500.00	0.00	0.00
Ertragsüberschuss Spezialfinanzierungen	71'574.76	0.00	141'491.66	263'803.42
Aufwandüberschuss Spezialfinanzierungen	-2'644.44	-197'500.00	0.00	0.00
Abschreibungen allgemein	1'671'449.65	1'048'700.00	2'094'342.90	2'691'566.75
Abschreibungen Spezialfinanzierungen	280'246.00	349'500.00	386'893.00	447'537.00
Abschreibungen Auflösung Vorfinanzierungen	0.00	0.00	0.00	500'000.00
Bildung Vorfinanzierungen	0.00	0.00	0.00	0.00
Auflösung Vorfinanzierungen	0.00	0.00	-107'653.15	-500'000.00
<b>Investitionsrechnung</b>				
Ausgaben	2'640'071.65	2'575'000.00	3'207'313.20	5'202'610.05
Einnahmen	155'457.40	365'000.00	476'565.75	471'292.60
<i>Aufgeteilt in:</i>				
Nettoinvestitionen allgemein	1'671'449.65	1'325'000.00	2'094'336.90	2'852'303.10
Nettoinvestitionen Spezialfinanzierungen	813'164.60	885'000.00	636'410.55	1'879'014.35
<b>Gesamtnettoinvestitionen</b>	<b>2'484'614.25</b>	2'210'000.00	2'730'747.45	4'731'317.45

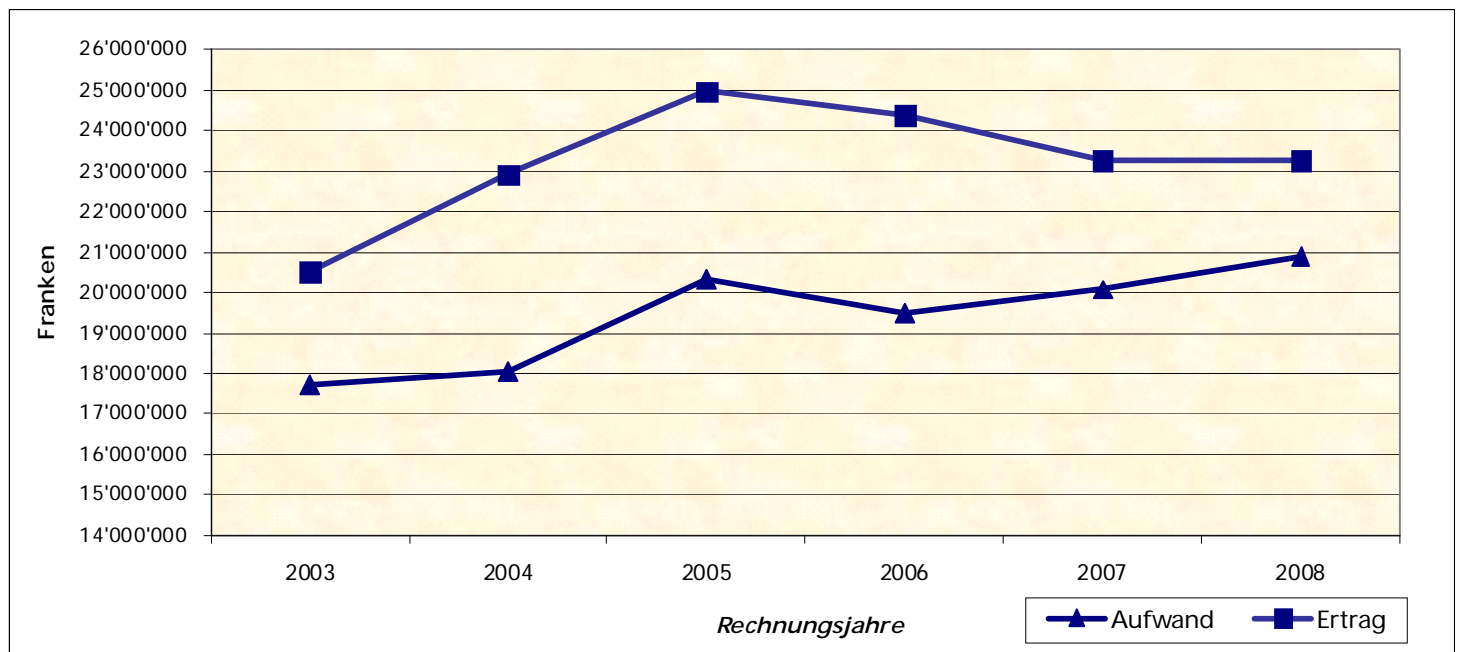
1) ohne Abschreibungen, Vorfinanzierungen und Abschluss Spezialfinanzierungen

Gesamtrechnungsergebnisse 2005 - 2008

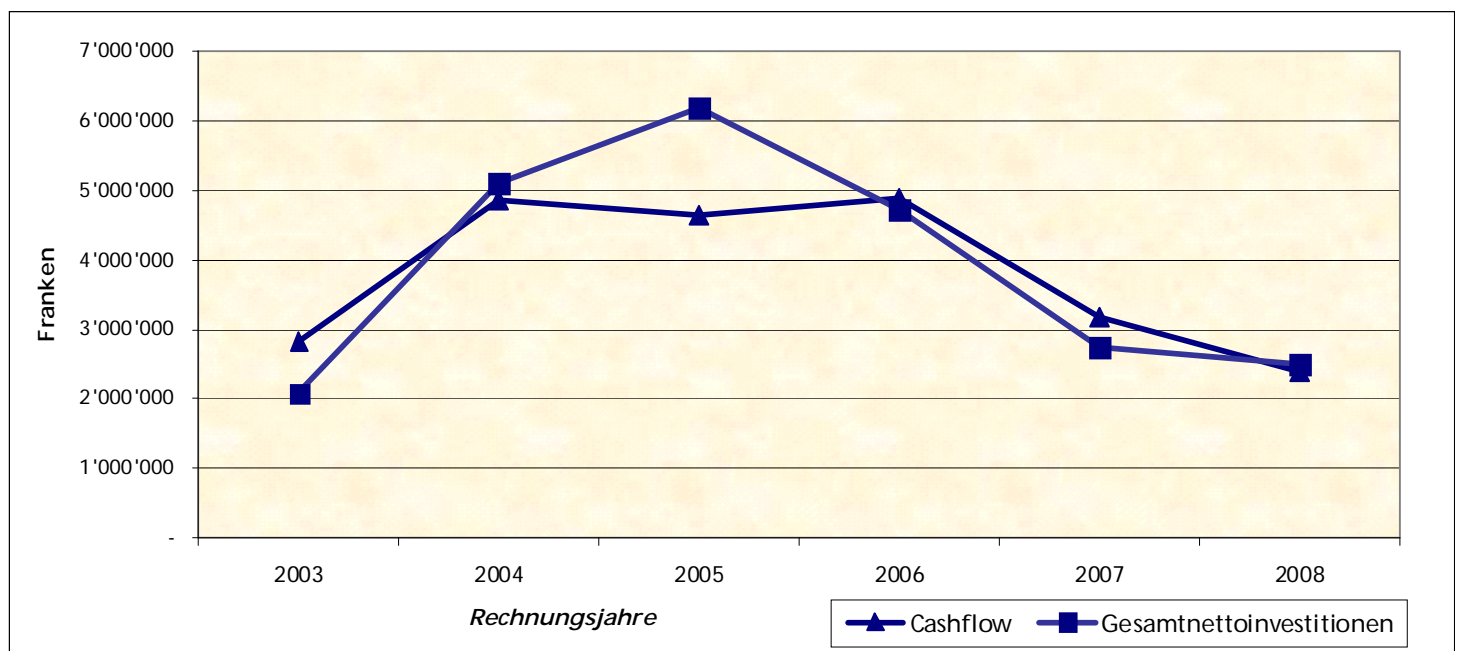
Ergebnisse	Rechnung 2008	Rechnung 2007	Rechnung 2006	Rechnung 2005
Aufwand 1)	20'883'452.03	20'076'863.50	19'508'648.14	20'334'574.85
Ertrag 1)	23'275'215.02	23'252'729.40	24'398'667.34	24'973'795.95
Cashflow	2'391'762.99	3'175'865.90	4'890'019.20	4'639'221.10
Gesamtnettoinvestitionen	2'484'614.25	2'730'747.45	4'731'317.45	6'184'924.55

1) ohne Abschreibungen, Vorfinanzierungen und Abschluss Spezialfinanzierungen

Aufwand- und Ertragsvergleich 2003 - 2008

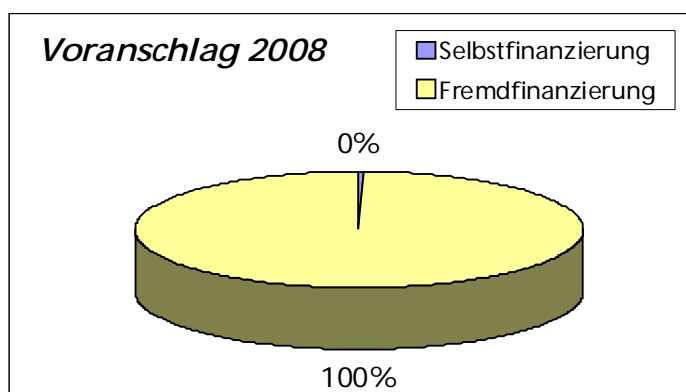
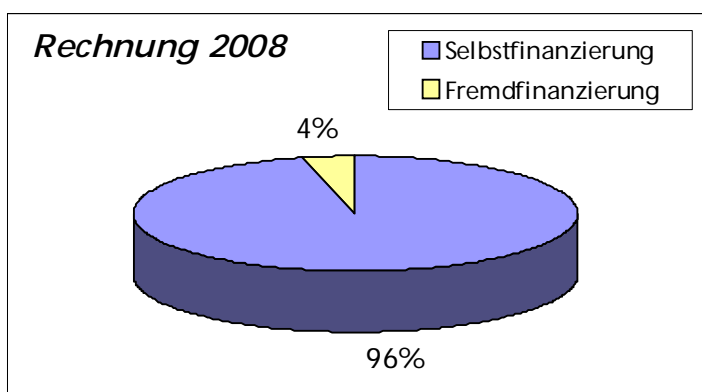


Cashflow- und Gesamtnettoinvestitionsvergleich 2003 - 2008



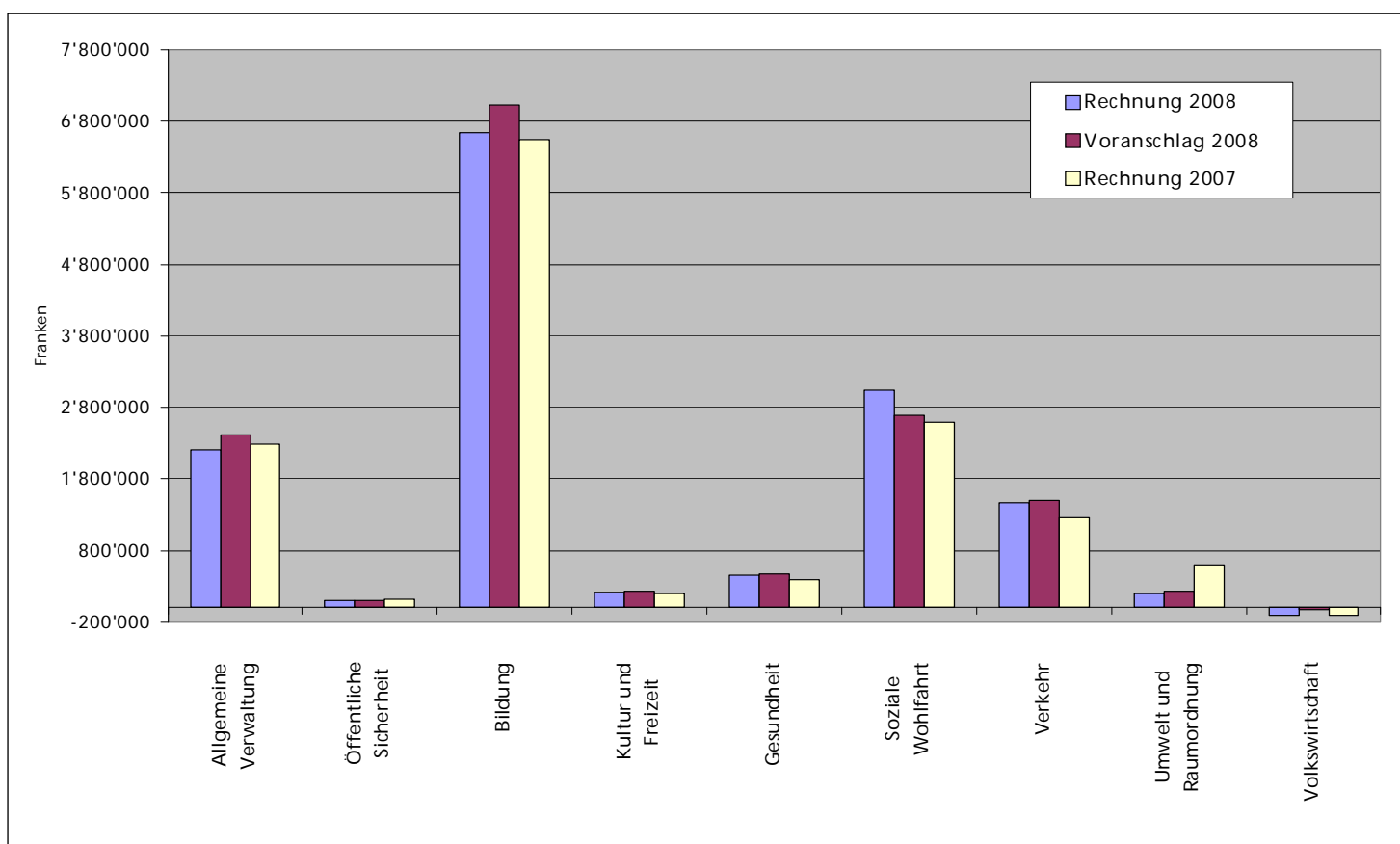
Finanzierung der Rechnung 2008

Finanzierung	Rechnung 2008	Voranschlag 2008	Rechnung 2007	Rechnung 2006
<b>Nettoinvestitionen</b>				
<b>Gesamtnettoinvestitionen</b>	<b>2'484'614.25</b>	2'210'000.00	2'730'747.45	4'731'317.45
<b>Finanzierung der Nettoinvestitionen</b>				
Ertragsüberschuss Laufende Rechnung	371'137.02	0.00	660'791.49	1'487'112.03
Aufwandüberschuss Laufende Rechnung	0.00	-1'195'500.00	0.00	0.00
Ertragsüberschuss Spezialfinanzierungen	71'574.76	0.00	141'491.66	263'803.42
Aufwandüberschuss Spezialfinanzierungen	-2'644.44	-197'500.00	0.00	0.00
Abschreibungen allgemein	1'671'449.65	1'048'700.00	2'094'342.90	2'691'566.75
Abschreibungen Spezialfinanzierungen	280'246.00	349'500.00	386'893.00	447'537.00
Abschreibungen Auflösung Vorfinanzierungen	0.00	0.00	0.00	500'000.00
Bildung Vorfinanzierungen	0.00	0.00	0.00	0.00
Auflösung Vorfinanzierungen	0.00	0.00	-107'653.15	-500'000.00
<b>Finanzierungsfehlbetrag</b>	<b>92'851.26</b>	2'204'800.00		
<b>Finanzierungsüberschuss</b>			445'118.45	158'701.75
<b>Selbstfinanzierungsgrad</b>				
Selbstfinanzierungsgrad	96%	0%	116%	103%



Rechnung 2008 nach Funktionen (Rechnungsvergleich mit 2007)

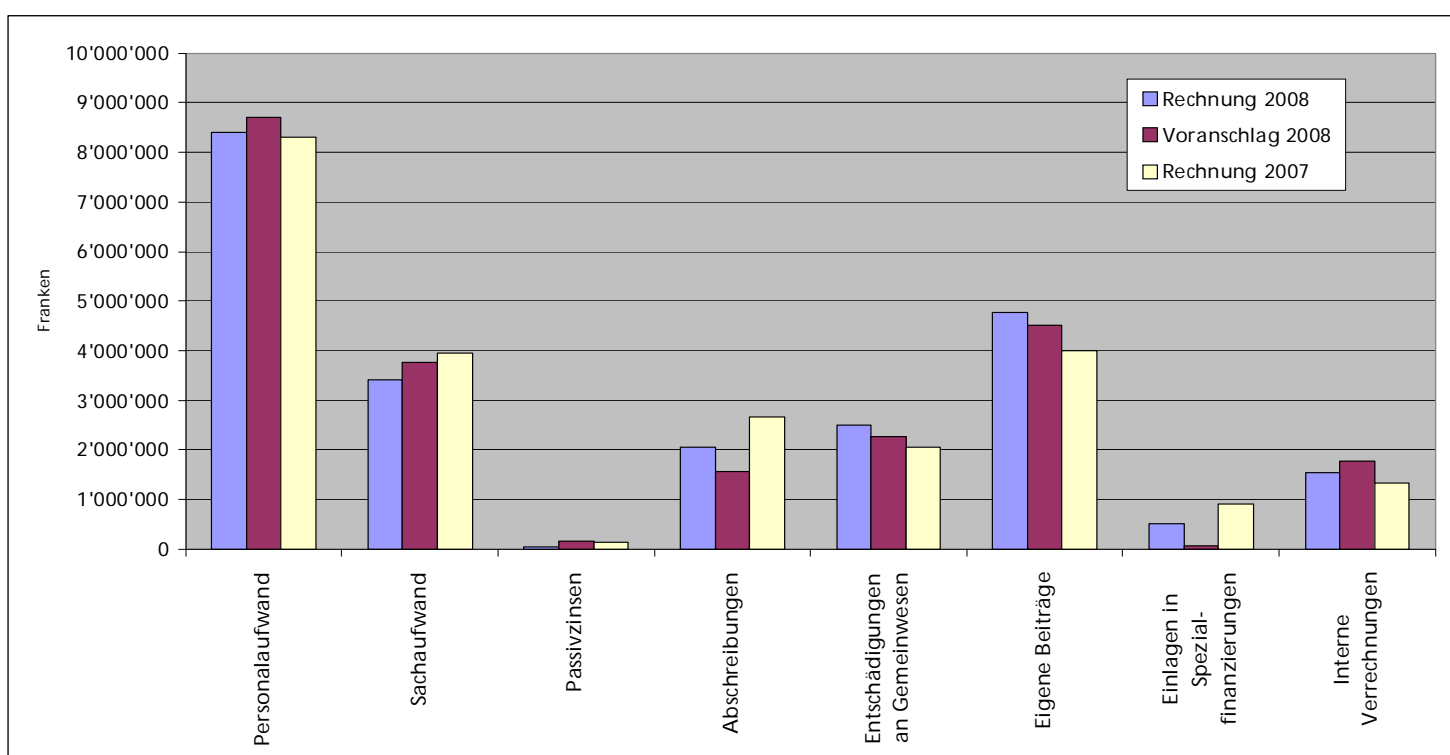
Laufende Rechnung nach Funktionen	Rechnung 2008 Nettowerte	Voranschlag 2008 Nettowerte	Rechnung 2007 in Franken	Zuwachsraten 2007 - 2008
<b>Funktionen</b>				
Allgemeine Verwaltung	2'202'467	2'422'000	2'292'219	-4%
Öffentliche Sicherheit	99'382	96'200	111'963	-11%
Bildung	6'642'271	7'025'900	6'546'825	1%
Kultur, Freizeit	216'534	225'400	198'310	9%
Gesundheit	453'426	474'100	383'684	18%
Soziale Wohlfahrt	3'037'520	2'682'400	2'597'663	17%
Verkehr	1'474'296	1'501'300	1'259'567	17%
Umwelt, Raumordnung	200'807	234'400	604'686	-67%
Volkswirtschaft	-109'352	-22'600	-116'733	-6%
Finanzen, Steuern	-14'217'352	-14'639'100	-13'878'184	2%



Anmerkung: Die Funktion «Finanzen, Steuern» ist im Diagramm nicht enthalten.

Rechnung 2008 nach Arten (Rechnungsvergleich mit 2007)

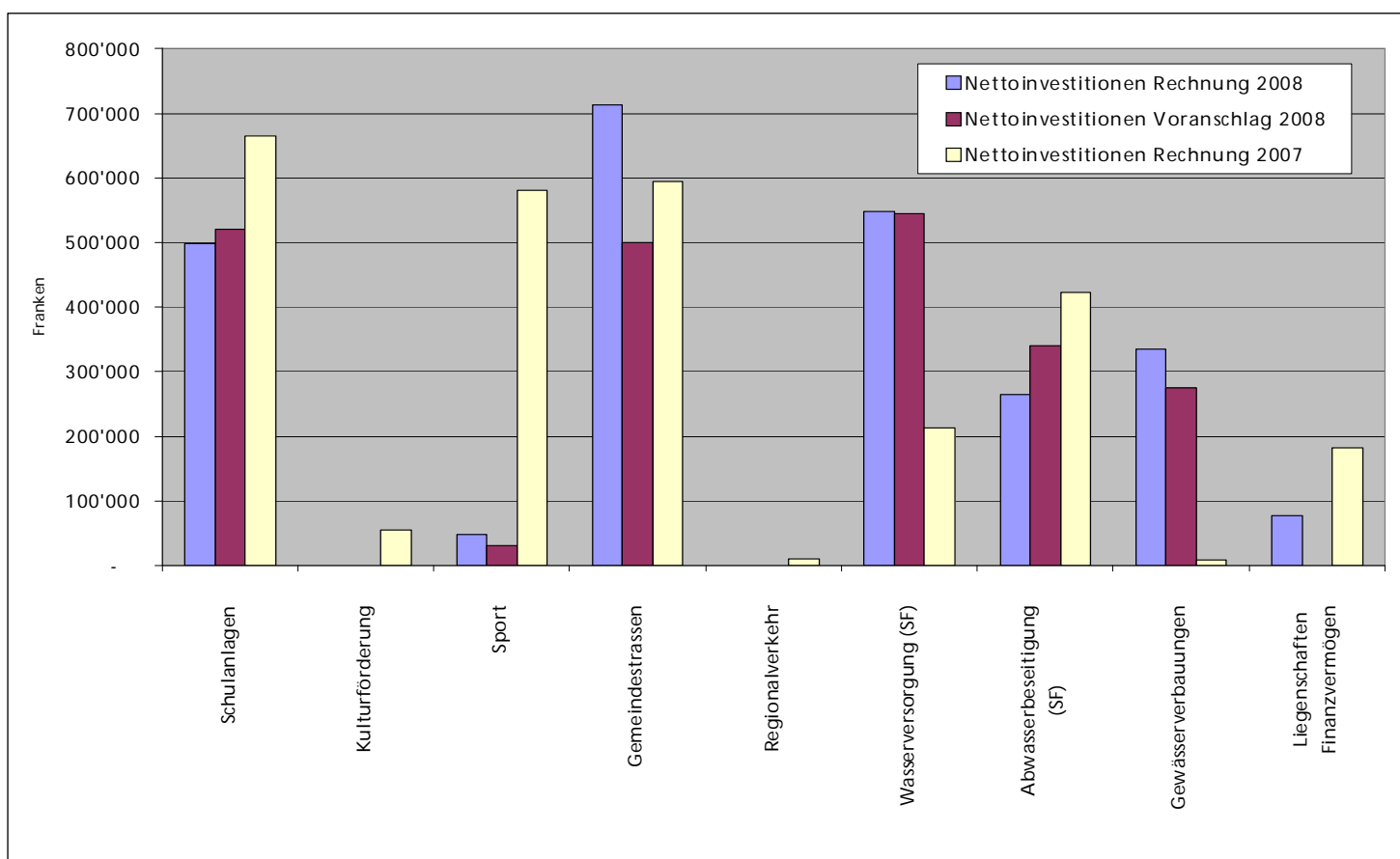
Laufende Rechnung nach Arten	Rechnung 2008	Voranschlag 2008	Rechnung 2007	Zuwachsraten 2007 - 2008
<b>Aufwand</b>				
Personalaufwand	8'410'122	8'701'000	8'298'574	1%
Sachaufwand	3'410'101	3'770'500	3'942'079	-13%
Passivzinsen	47'160	168'500	146'518	-68%
Abschreibungen	2'060'265	1'565'400	2'667'220	-23%
Entschädigungen Gemeinwesen	2'514'285	2'272'200	2'065'964	22%
Eigene Beiträge	4'783'181	4'527'100	4'005'501	19%
Einlagen in Spezialfinanzierungen	506'105	67'000	912'080	-45%
Interne Verrechnungen	1'546'642	1'786'400	1'322'447	17%
<b>Ertrag</b>				
Steuern	16'701'196	15'100'000	17'026'453	-2%
Konzessionen	143'775	160'200	147'904	-3%
Vermögenserträge	411'867	458'400	512'326	-20%
Entgelte	3'097'652	2'901'100	3'121'040	-1%
Rückerstattungen Gemeinwesen	159'573	173'200	159'130	0%
Beiträge für eigene Rechnung	1'112'047	784'500	826'701	35%
Entnahmen von Spezialfinanzierungen	105'110	1'494'300	244'382	-57%
Interne Verrechnungen	1'546'642	1'786'400	1'322'447	17%





Investitionen 2008 nach Funktionen

Investitionsrechnung nach Funktionen	Ausgaben 2008	Einnahmen 2008	Nettoinvestitionen	%-Anteil
<b>Funktionen</b>				
Schulanlagen	498'957		498'957	20%
Sport	47'033		47'033	2%
Gemeindestrassen	712'919		712'919	29%
Wasserversorgung (SF)	616'989	68'730	548'259	22%
Abwasserbeseitigung (SF)	351'633	86'728	264'905	11%
Gewässerverbauungen	335'600		335'600	13%
Liegenschaften Finanzvermögen	76'941		76'941	3%
<b>Total</b>	<b>2'640'072</b>	<b>155'458</b>	<b>2'484'614</b>	<b>100%</b>



Laufende Rechnung nach Funktionen von 2004 - 2008

Laufende Rechnung nach Funktionen (in 1'000 Franken)	2004	2005	2006	2007	2008
<b>Allgemeine Verwaltung</b> Ausgaben	3'530	3'676	3'723	3'851	3'839
Einnahmen	1'451	1'589	1'575	1'559	1'636
<b>Nettoaufwand</b>	<b>2'079</b>	<b>2'087</b>	<b>2'149</b>	<b>2'292</b>	<b>2'203</b>
<b>Öffentliche Sicherheit</b> Ausgaben	354	439	381	561	416
Einnahmen	335	464	410	449	317
<b>Nettoaufwand</b>	<b>19</b>	<b>-25</b>	<b>-29</b>	<b>112</b>	<b>99</b>
<b>Bildung</b> Ausgaben	7'091	7'068	7'343	7'427	7'895
Einnahmen	782	899	829	880	1'253
<b>Nettoaufwand</b>	<b>6'309</b>	<b>6'169</b>	<b>6'514</b>	<b>6'547</b>	<b>6'642</b>
<b>Kultur, Freizeit</b> Ausgaben	173	183	219	209	233
Einnahmen	10	10	10	10	17
<b>Nettoaufwand</b>	<b>163</b>	<b>173</b>	<b>209</b>	<b>199</b>	<b>216</b>
<b>Gesundheit</b> Ausgaben	468	504	489	467	555
Einnahmen	120	135	112	83	102
<b>Nettoaufwand</b>	<b>348</b>	<b>370</b>	<b>378</b>	<b>384</b>	<b>453</b>
<b>Soziale Wohlfahrt</b> Ausgaben	2'447	2'759	2'787	2'940	3'450
Einnahmen	501	412	323	342	413
<b>Nettoaufwand</b>	<b>1'946</b>	<b>2'347</b>	<b>2'464</b>	<b>2'598</b>	<b>3'037</b>
<b>Verkehr</b> Ausgaben	1'400	1'447	1'497	1'458	1'688
Einnahmen	220	222	221	198	214
<b>Nettoaufwand</b>	<b>1'180</b>	<b>1'224</b>	<b>1'276</b>	<b>1'260</b>	<b>1'474</b>
<b>Umwelt, Raumordnung</b> Ausgaben	2'264	2'288	2'475	2'649	2'206
Einnahmen	2'100	2'074	2'254	2'044	2'005
<b>Nettoaufwand</b>	<b>164</b>	<b>214</b>	<b>221</b>	<b>605</b>	<b>201</b>
<b>Volkswirtschaft</b> Ausgaben	32	95	122	31	34
Einnahmen	132	132	158	148	143
<b>Nettoertrag</b>	<b>100</b>	<b>37</b>	<b>36</b>	<b>117</b>	<b>109</b>
<b>Finanzen, Steuern</b> Ausgaben	7'800	8'674	5'861	3'768	2'961
Einnahmen	19'911	21'196	19'007	17'646	17'178
<b>Nettoertrag</b>	<b>12'111</b>	<b>12'522</b>	<b>13'146</b>	<b>13'878</b>	<b>14'217</b>

Kennzahlen 2004 - 2008

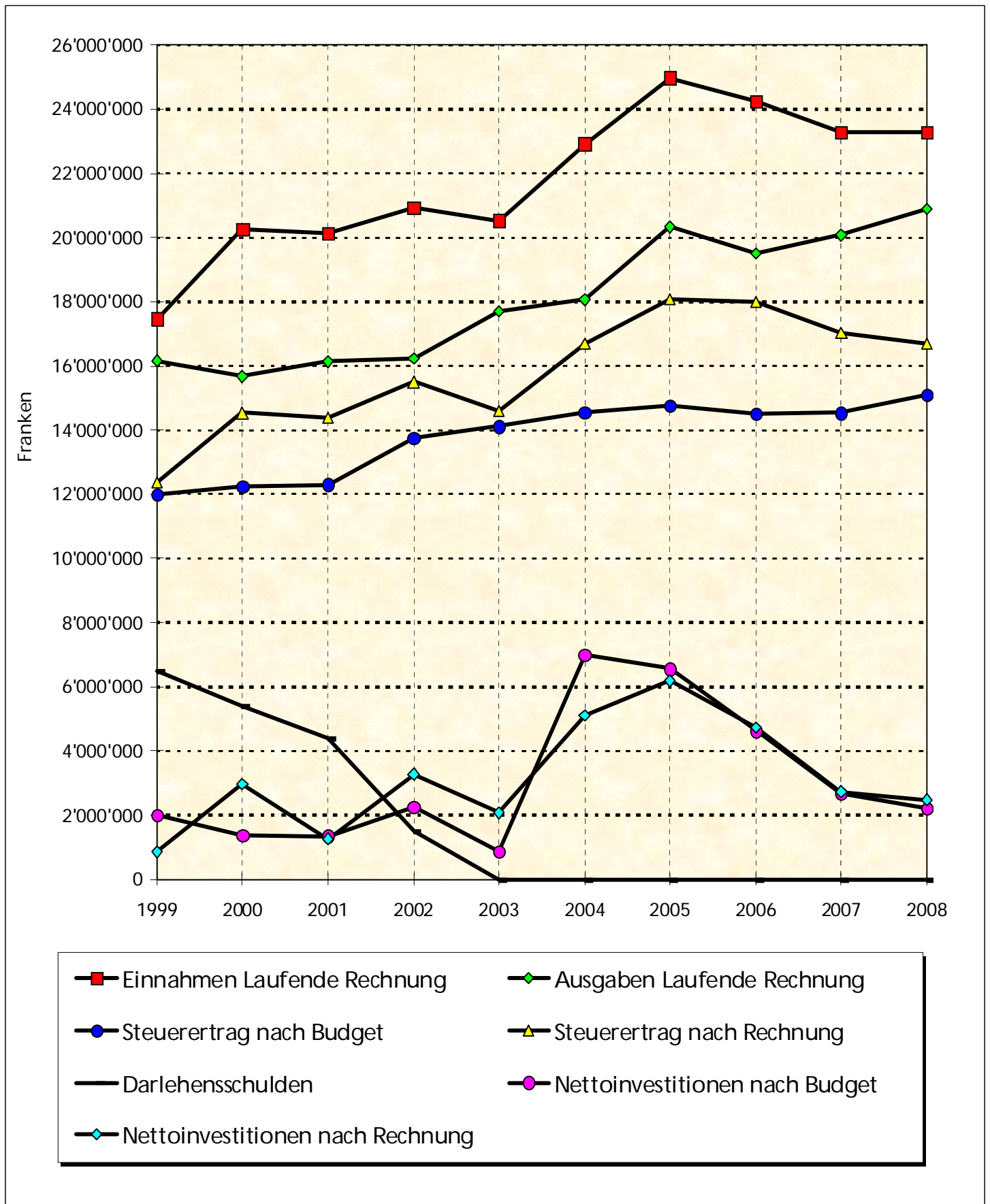
Kennzahlen Begriff	2004	2005	2006	2007	2008
Ertragsüberschuss laufende Rechnung <sup>1</sup>	1'262	498	1'487	661	371
Aufwandüberschuss laufende Rechnung <sup>1</sup>	0	0	0	0	0
Cashflow <sup>1</sup>	4'860	4'639	4'890	3'176	2'392
Vorfinanzierungen <sup>1</sup>	1'000	0	0	0	0
Abschreibungen <sup>1</sup>	5'122	6'193	3'639	2'481	1'952
Steuereinnahmen <sup>1</sup>	16'698	18'082	17'987	17'026	16'701
Steuerfuss	95%	95%	90%	90%	90%
Nettoinvestitionen <sup>1</sup>	5'111	6'185	4'731	2'731	2'485
Darlehensschulden <sup>1</sup>	0	0	0	0	0
Finanzvermögen <sup>1</sup>	19'219	17'287	18'090	17'553	18'172
Verwaltungsvermögen <sup>1</sup>	2'224	1'943	2'633	2'865	3'372
Eigenkapital <sup>1</sup>	13'496	13'994	15'481	16'142	16'513
Selbstfinanzierungsgrad <i>Aussage: Bis zu welchem Grad können Investitionen durch selbsterarbeitete Mittel (Abschreibungen, Ertragsüberschuss, usw.) finanziert werden. Beurteilung: Ein Selbstfinanzierungsgrad unter 100% führt stets zu einer Neuverschuldung. Längerfristig gesehen sind 100% anzustreben.</i>	95%	75%	103%	116%	96%
Zinsbelastungsanteil <sup>2</sup> <i>Aussage: Ein hoher Zinsbelastungsanteil (Passivzinsen ./ Vermögenserträge) weist auf eine hohe Verschuldung hin. Im Vergleich über mehrere Jahre wird die Verschuldungstendenz erkannt. Beurteilung: bis +2% = kleine Verschuldung, bis +5% = mittlere Verschuldung, bis +8% = grosse Verschuldung.</i>	-0.3%	5.2%	1.6%	-0.8%	-1.3%
Nettovermögen je Einwohner <i>Aussage: Eine hohe Nettoschuld (Fremdkapital ./ Finanzvermögen) weist auf eine hohe Verschuldung hin. Beurteilung: bis + Fr. 1'000.- = kleine Verschuldung, bis + Fr. 3'000.- mittlere Verschuldung, bis + Fr. 5'000.- grosse Verschuldung (Negativwerte = Nettovermögen).</i>	3'120	2'865	2'912	3'044	3'023
Einwohnerzahl <sup>3</sup>	4'818	4'802	4'856	4'790	4'792

<sup>1</sup>) in 1'000 Franken

<sup>2</sup>) Berechnung der Kennzahl in Abstimmung mit dem Kanton

<sup>3</sup>) Berechnung der Einwohnerzahl seit der Rechnung 2007 in Abstimmung mit dem Kanton

Statistische Werte 1999 - 2008



**Bericht der Rechnungsprüfungskommission  
zur Rechnung 2008**

Die Rechnungsprüfungskommission hat die auf den 31. Dezember 2008 abgeschlossene Rechnung geprüft und festgestellt, dass

***die Buchführung und die Jahresrechnung***

den gesetzlichen Bestimmungen entsprechen.

Die Rechnungsprüfungskommission beantragt dem Gemeinderat, zuhanden der Gemeindeversammlung, die vorliegende Jahresrechnung zu genehmigen.

Bettlach, 27. März 2009

Die Rechnungsprüfungskommission

Der Präsident:

Der Vizepräsident:



Franz Koch

Thomas De Micheli

**Antrag des Gemeinderates an die  
Gemeindeversammlung zur Rechnung 2008**

1. Die Gesamtrechnung und Ergebnisse des Jahres 2008 werden wie folgt genehmigt:
  - die Laufende Rechnung mit einem Ertragsüberschuss von Fr. 371'137.02
  - die Investitionsrechnung mit Netto-Ausgaben von Fr. 2'484'614.25
  - die Abschreibungen auf dem Verwaltungsvermögen von Fr. 1'951'695.65
  - die Bestandesrechnung mit Aktiven und Passiven von Fr. 21'543'501.12
  
2. Der Ertragsüberschuss aus der Laufenden Rechnung von Fr. 371'137.02 wird dem Eigenkapital gutgeschrieben, das sich damit auf Fr. 16'513'131.41 erhöht.
  
3. Die Rechnungen der Spezialfinanzierungen schliessen wie folgt ab:
  - Wasserversorgung: Position 701 Ertragsüberschuss Fr. 69'723.53
  - Abwasserbeseitigung: Position 711 Ertragsüberschuss Fr. 1'851.23
  - Abfallbeseitigung: Position 721 Aufwandüberschuss Fr. 2'644.44
  
4. Genehmigung von Nachtragskrediten:

Durch den Gemeinderat und das Gemeindepräsidium (Finanzkompetenzen laut Gemeindeordnung §36 und §72) sind im Jahre 2008 Nachtragskredite von Fr. 849'106.12 in der Laufenden Rechnung und Fr. 219'830.40 in der Investitionsrechnung genehmigt worden.

EINWOHNERGEMEINDE BETTLACH

Der Gemeindepräsident

Hans Kübli

Der Gemeindeschreiber

Beat Vogt

# ***Laufende Rechnung 2008***

---

nach Funktionengliederung mit Vorjahresvergleich

Konto	Laufende Rechnung Funktionale Gliederung LR	Rechnung 2008		Voranschlag 2008		Rechnung 2007	
		Aufwand	Ertrag	Aufwand	Ertrag	Aufwand	Ertrag
	<b>Total</b>	<b>23'277'859.46</b>	<b>23'277'859.46</b>	<b>22'858'100.00</b>	<b>22'858'100.00</b>	<b>23'360'382.55</b>	<b>23'360'382.55</b>
<b>0</b>	<b>ALLGEMEINE VERWALTUNG</b>	<b>3'838'695.88</b>	<b>1'636'228.80</b>	<b>4'096'400.00</b>	<b>1'674'400.00</b>	<b>3'851'273.43</b>	<b>1'559'054.25</b>
	Netto Aufwand		2'202'467.08		2'422'000.00		2'292'219.18
<b>1</b>	<b>OEFFENTLICHE SICHERHEIT</b>	<b>416'269.00</b>	<b>316'886.54</b>	<b>435'100.00</b>	<b>338'900.00</b>	<b>561'049.25</b>	<b>449'085.92</b>
	Netto Aufwand		99'382.46		96'200.00		111'963.33
<b>2</b>	<b>BILDUNG</b>	<b>7'894'913.06</b>	<b>1'252'641.75</b>	<b>7'954'100.00</b>	<b>928'200.00</b>	<b>7'427'234.03</b>	<b>880'409.00</b>
	Netto Aufwand		6'642'271.31		7'025'900.00		6'546'825.03
<b>3</b>	<b>KULTUR UND FREIZEIT</b>	<b>233'327.66</b>	<b>16'793.70</b>	<b>237'400.00</b>	<b>12'000.00</b>	<b>208'515.70</b>	<b>10'206.05</b>
	Netto Aufwand		216'533.96		225'400.00		198'309.65
<b>4</b>	<b>GESUNDHEIT</b>	<b>555'407.95</b>	<b>101'981.85</b>	<b>589'900.00</b>	<b>115'800.00</b>	<b>466'673.55</b>	<b>82'989.65</b>
	Netto Aufwand		453'426.10		474'100.00		383'683.90
<b>5</b>	<b>SOZIALE WOHLFAHRT</b>	<b>3'450'359.95</b>	<b>412'839.62</b>	<b>3'038'400.00</b>	<b>356'000.00</b>	<b>2'939'819.00</b>	<b>342'155.75</b>
	Netto Aufwand		3'037'520.33		2'682'400.00		2'597'663.25
<b>6</b>	<b>VERKEHR</b>	<b>1'687'973.65</b>	<b>213'677.50</b>	<b>1'733'300.00</b>	<b>232'000.00</b>	<b>1'457'975.88</b>	<b>198'409.00</b>
	Netto Aufwand		1'474'296.15		1'501'300.00		1'259'566.88
<b>7</b>	<b>UMWELT UND RAUMORDNUNG</b>	<b>2'205'875.72</b>	<b>2'005'069.22</b>	<b>2'408'900.00</b>	<b>2'174'500.00</b>	<b>2'648'693.85</b>	<b>2'044'008.00</b>
	Netto Aufwand		200'806.50		234'400.00		604'685.85
<b>8</b>	<b>VOLKSWIRTSCHAFT</b>	<b>34'410.00</b>	<b>143'762.00</b>	<b>137'400.00</b>	<b>160'000.00</b>	<b>31'039.25</b>	<b>147'772.00</b>
	Netto Ertrag	109'352.00		22'600.00		116'732.75	
<b>9</b>	<b>FINANZEN UND STEUERN</b>	<b>2'960'626.59</b>	<b>17'177'978.48</b>	<b>2'227'200.00</b>	<b>16'866'300.00</b>	<b>3'768'108.61</b>	<b>17'646'292.93</b>
	Netto Ertrag	14'217'351.89		14'639'100.00		13'878'184.32	



Konto	Laufende Rechnung Funktionale Gliederung LR	Rechnung 2008		Voranschlag 2008		Rechnung 2007	
		Aufwand	Ertrag	Aufwand	Ertrag	Aufwand	Ertrag
<b>0</b>	<b>ALLGEMEINE VERWALTUNG</b>	<b>3'838'695.88</b>	<b>1'636'228.80</b>	<b>4'096'400.00</b>	<b>1'674'400.00</b>	<b>3'851'273.43</b>	<b>1'559'054.25</b>
	Netto Aufwand		2'202'467.08		2'422'000.00		2'292'219.18
<b>011</b>	<b>Gemeindeversammlung</b>	<b>66'081.95</b>		<b>65'700.00</b>		<b>58'028.15</b>	
011.300.00	Sitzungsgelder Wahlbüro	9'055.60		5'000.00		4'448.45	
011.300.01	Sitzungsgelder Rechnungsprüfungs- kommission, Datenschutz- beauftragter	23'394.90		25'000.00		22'971.50	
011.301.00	Besoldung nebenamtl. Personal	2'073.70		4'000.00		2'946.90	
011.310.00	Druck Abstimmungsmaterial	4'758.00		4'000.00		3'159.10	
011.310.01	Druck Unterlagen für die Gemeindeversammlung	11'672.60		14'000.00		10'201.80	
011.318.00	Porti	10'857.05		9'000.00		9'000.00	
011.319.00	Übriger Sachaufwand	1'243.70		2'000.00		2'727.95	
011.395.00	Sozialleistungen	3'026.40		2'700.00		2'572.45	
<b>012</b>	<b>Gemeinderat, Kommissionen</b>	<b>161'084.48</b>		<b>183'700.00</b>		<b>198'690.50</b>	
012.300.00	Sitzungsgelder Gemeinderat und Gemeinderatsausschüsse	29'591.60		33'000.00		37'121.60	
012.300.01	Besoldungen Gemeindepräsidium und Vize-Gemeindepräsidium	84'554.10		90'000.00		83'063.70	
012.309.00	Geschenke, Spenden	5'909.20		8'000.00		28'677.25	
012.317.00	Repräsentationsausgaben	2'817.80		5'000.00		3'703.30	
012.317.01	Auto- und Reisespesen	30.00		500.00		30.00	
012.317.02	Jahresschlussessen Kommissionen	7'042.40		7'000.00		5'308.60	
012.319.00	Übriges, Unvorhergesehenes	11'253.53		20'000.00		21'584.55	
012.395.00	Sozialleistungen	19'885.85		20'200.00		19'201.50	
<b>020</b>	<b>Gemeindeverwaltung</b>	<b>1'897'847.65</b>	<b>186'214.10</b>	<b>2'102'300.00</b>	<b>179'000.00</b>	<b>1'890'723.78</b>	<b>199'301.00</b>
020.301.00	Besoldungen Verwaltungspersonal	1'061'023.65		1'230'000.00		1'126'822.20	
020.309.00	Kurskosten	4'584.80		8'000.00		3'760.00	
020.310.00	Büromaterial und Drucksachen	43'903.49		45'000.00		36'509.75	
020.310.01	Amtliche Publikationen, Inserate	4'032.10		6'000.00		7'821.50	
020.310.02	Fachliteratur, Zeitschriften	3'423.50		4'200.00		3'182.05	
020.310.03	Verwaltungsbibliothek	351.40		1'000.00		506.15	
020.311.00	Anschaffungen Mobiliar, Maschinen, Apparate und Geräte, EDV-Software	60'108.70		40'000.00		64'961.50	
020.313.00	Blumenschmuck	467.95		1'000.00		522.90	
020.315.00	Unterhalt Mobiliar, Maschinen, Apparate und Geräte	655.45		3'000.00		1'884.83	
020.315.01	Wartung EDV-System	31'017.55		34'000.00		34'440.60	
020.317.00	Auto- und Reisespesen	2'615.40		1'000.00		1'326.50	
020.318.00	Dienstleistungen, Beratungen	147'271.55		30'000.00		155'102.05	
020.318.01	Versicherungsprämien	46'460.00		49'000.00		42'158.30	
020.318.02	Telefon	16'968.80		22'000.00		18'263.35	
020.318.03	Porti	25'658.30		43'500.00		26'029.65	
020.318.05	Betriebskosten	33'464.85		40'000.00		51'974.70	
020.318.06	SBB-Tageskarten	18'507.41		20'100.00		17'232.40	
020.319.00	Übriger Sachaufwand	87.00		1'000.00		308.35	
020.319.01	Verbandsbeiträge	3'955.70		4'500.00		3'916.90	
020.351.00	Beitrag an Kanton für Veranlagungen	202'846.55		280'000.00		210'645.45	
020.395.00	Sozialleistungen	190'443.50		239'000.00		83'354.65	
020.434.00	Gebühren, EDV-Serviceleistungen		96.10		500.00		265.10
020.435.00	Verkäufe Mobiliar, Maschinen und EDV-Hardware		289.00		500.00		2'620.00
020.435.01	Verkauf SBB-Tageskarten		22'850.00		20'100.00		21'140.00
020.436.01	Rückvergütung Betriebskosten		25'218.90		25'000.00		24'419.60
020.439.00	Übriger Ertrag		4'835.10		100.00		16'014.30
020.451.00	Kantonsbeitrag an Steuerregisterführung		6'621.10		7'000.00		7'266.50
020.451.01	Kantonsbeitrag an Verwaltungskosten AHV		28'451.80		26'000.00		28'863.80
020.452.00	Bezugsentschädigung röm.-kath. Kirchgemeinde		11'375.40		11'000.00		11'152.85
020.452.01	Bezugsentschädigung reformierte Kirchgemeinde		9'710.20		9'000.00		9'531.15

Konto	Laufende Rechnung Funktionale Gliederung LR	Rechnung 2008		Voranschlag 2008		Rechnung 2007	
		Aufwand	Ertrag	Aufwand	Ertrag	Aufwand	Ertrag
020.452.02	Verwaltungsentschädigungen der Kirchgemeinden		37'206.15		45'000.00		38'988.40
020.452.03	Bezugsentschädigung christ.-kath. Kirchgemeinde		110.35		200.00		139.30
020.490.00	Verwaltungskostenbeitrag (Spez.Finanz. 701/711/721)		39'450.00		34'600.00		38'900.00
<b>027</b>	<b>Bauverwaltung</b>	<b>127'064.20</b>	<b>27'009.50</b>	<b>104'300.00</b>	<b>33'500.00</b>	<b>150'396.55</b>	<b>31'829.50</b>
027.300.00	Sitzungsgelder Baukommission	20'642.80		22'000.00		25'875.40	
027.301.00	Besoldungen nebenamtl. Personal	13'259.80		13'500.00		13'009.00	
027.309.00	Kurskosten	1'080.00		1'000.00		3'467.55	
027.317.00	Autoentschädigung	3'000.00		3'000.00		3'000.00	
027.318.00	Pläne, Nachführung, Expertisen	58'923.25		40'000.00		92'330.30	
027.318.01	Honorare Projektarbeiten	8'427.45		1'000.00		3'453.95	
027.318.02	Grundbuchkosten	886.05		8'000.00		2'967.15	
027.318.03	Vermessungskosten	13'931.95		10'000.00		784.15	
027.319.00	Übriger Sachaufwand	3'941.00		3'000.00		2'215.05	
027.395.00	Sozialleistungen	2'971.90		2'800.00		3'294.00	
027.431.00	Baubewilligungsgebühren		17'370.00		20'000.00		22'579.00
027.439.00	Übriger Ertrag		2'679.50		2'000.00		2'380.50
027.490.00	Verwaltungskostenbeitrag (Spez.Finanz. 701/711/721)		6'960.00		11'500.00		6'870.00
<b>028</b>	<b>Allgemeine Personalkosten</b>	<b>1'370'558.95</b>	<b>1'370'558.95</b>	<b>1'409'900.00</b>	<b>1'409'900.00</b>	<b>1'275'084.15</b>	<b>1'275'084.15</b>
028.303.00	Sozialversicherungsbeiträge des Arbeitgebers an AHV/IV//ALV/EO	530'759.65		565'400.00		502'472.40	
028.304.00	Personalversicherungsbeiträge des Arbeitgebers an BVG	771'549.65		764'500.00		707'528.70	
028.305.00	Unfallversicherungsbeiträge des Arbeitgebers an BU/NBU	68'249.65		80'000.00		65'083.05	
028.436.00	AHV/Rückvergütung Kinderzulagen		79'800.00		60'000.00		74'220.35
028.436.01	AHV/EO-Entschädigung		55'809.40		10'000.00		35'418.55
028.436.02	Versicherungsleistungen und Lohnausfallentschädigungen		89'985.90		15'000.00		162'688.65
028.495.00	Verrechnete Sozialleistungen		1'144'963.65		1'324'900.00		1'002'756.60
<b>030</b>	<b>Leistungen für Pensionierte</b>	<b>154'143.40</b>	<b>50'629.60</b>	<b>161'000.00</b>	<b>52'000.00</b>	<b>165'905.80</b>	<b>52'839.60</b>
030.307.00	Altersrenten aus Vorsorgefonds	50'629.60		52'000.00		52'839.60	
030.307.01	Renten vorzeitiger Pensionierungen	61'120.85		72'000.00		71'214.00	
030.380.00	Einlage in Vorsorgefonds	42'392.95		37'000.00		41'852.20	
030.480.00	Entnahme aus Vorsorgefonds		50'629.60		52'000.00		52'839.60
<b>090</b>	<b>Verwaltungsliegenschaften</b>	<b>61'915.25</b>	<b>1'816.65</b>	<b>69'500.00</b>		<b>112'444.50</b>	
090.312.00	Energie, Wasser, Abwasser	7'824.00		9'000.00		9'813.45	
090.312.01	Heizungsmaterial	8'855.00		8'500.00		5'860.70	
090.313.00	Reinigungsmaterial	335.50		500.00			
090.314.00	Baulicher Unterhalt Gemeindehaus	36'506.35		40'000.00		87'468.95	
090.318.00	Versicherungen SGV	1'501.95		1'500.00		1'442.55	
090.319.00	Übriger Sachaufwand	6'445.70		10'000.00		7'858.85	
090.395.00	Sozialleistungen	446.75					
090.427.00	Liegenschaftserträge		1'816.65				

Konto	Laufende Rechnung Funktionale Gliederung LR	Rechnung 2008		Voranschlag 2008		Rechnung 2007	
		Aufwand	Ertrag	Aufwand	Ertrag	Aufwand	Ertrag
<b>1</b>	<b>OEFFENTLICHE SICHERHEIT</b>	<b>416'269.00</b>	<b>316'886.54</b>	<b>435'100.00</b>	<b>338'900.00</b>	<b>561'049.25</b>	<b>449'085.92</b>
	Netto Aufwand		99'382.46		96'200.00		111'963.33
<b>100</b>	<b>Rechtswesen</b>	<b>26'866.65</b>	<b>18'394.80</b>	<b>31'800.00</b>	<b>25'200.00</b>	<b>35'136.30</b>	<b>50'404.72</b>
100.300.00	Sitzungsgelder Vormundschafts- behörde und Sozialhilfekommission	3'267.70		5'000.00		5'185.10	
100.300.01	Besoldung Friedensrichter	2'000.00		1'600.00		1'557.00	
100.301.01	Besoldungen nebenamtl. Personal	14'829.20		15'000.00		15'197.70	
100.301.02	Besoldungen Amtsvormundschaft	3'757.95		2'000.00		7'102.90	
100.309.00	Kurskosten, Taggelder	100.00		5'000.00		1'150.00	
100.317.00	Auto- und Reisespesen	781.10		1'000.00		2'700.00	
100.319.00	Übriger Sachaufwand	369.00		500.00		385.00	
100.395.00	Sozialleistungen	1'761.70		1'700.00		1'858.60	
100.410.00	Plakatgebühren		12.75		200.00		132.00
100.431.00	Gebühren Einwohnerkontrolle		16'583.60		20'000.00		14'296.47
100.431.01	Vormundschaftsgebühren		1'798.45		5'000.00		35'976.25
<b>140</b>	<b>Feuerwehr</b>	<b>224'336.00</b>	<b>226'022.24</b>	<b>228'200.00</b>	<b>234'300.00</b>	<b>300'367.00</b>	<b>240'001.10</b>
140.300.00	Sitzungsgelder- und Taggelder	4'230.00		3'800.00		4'233.00	
140.301.00	Besoldungen nebenamtl. Personal	29'867.80		30'000.00		31'462.40	
140.301.01	Sold für Übungen	29'362.20		30'000.00		47'428.40	
140.301.02	Lohnentschädigungen Kursbesuche	13'585.40		12'000.00		18'787.04	
140.301.03	Sold für Einsätze und Unterhalt	29'306.35		29'000.00		76'633.91	
140.309.00	Ärztliche Untersuchungen	987.00		1'500.00		1'375.00	
140.309.01	Ausbildung Chauffeure TLF	10'459.70		10'000.00		5'430.00	
140.310.00	Büromaterial, Drucksachen	929.00		800.00		1'768.25	
140.310.01	Fachliteratur	1'081.60		1'200.00		1'056.00	
140.311.00	Anschaffungen Mobiliar, Maschinen, Geräte	52'329.85		50'000.00		51'711.15	
140.312.00	Energie, Wasser, Abwasser	1'500.00		1'500.00		1'500.00	
140.312.01	Heizungsmaterial	1'400.00		1'400.00		1'400.00	
140.313.00	Verpflegungen	5'476.60		6'000.00		10'532.30	
140.313.01	Sanitätsmaterial			400.00			
140.313.02	Treibstoffe	2'457.70		2'500.00		3'376.45	
140.313.03	Instruktionsmaterial für Übungen	608.95		2'000.00		1'441.55	
140.314.00	Unterhalt Gebäude			1'500.00			
140.315.00	Unterhalt Geräte, Material	9'638.35		12'000.00		9'951.90	
140.315.01	Unterhalt Fahrzeuge	7'383.15		7'000.00		7'505.05	
140.317.00	Reise- und Fahrzeug- entschädigungen					97.20	
140.318.00	Telefon, Alarmanlage Pikett	5'373.60		5'000.00		5'383.40	
140.318.01	Versicherungsprämien	6'596.90		8'500.00		6'789.20	
140.318.03	Porti			900.00		36.40	
140.319.00	Übriger Sachaufwand	1'241.75		1'600.00		2'847.10	
140.330.00	Abschreibungen Feuerwehrsteuern	4'851.10		4'200.00		3'927.45	
140.365.00	Verbandsbeiträge	2'680.00		2'700.00		2'670.00	
140.395.00	Sozialleistungen	2'989.00		2'700.00		3'023.85	
140.430.00	Feuerwehrsteuern der Vorjahre		23'411.94		30'000.00		23'700.70
140.430.01	Feuerwehrsteuern inkl. Fremdarbeiter		184'740.30		180'000.00		201'323.80
140.434.00	Dienstleistungen, Hilfeleistungen an Dritte				1'500.00		550.00
140.435.00	Verkäufe		595.00				
140.437.00	Feuerwehribussen		600.00		100.00		800.00
140.461.00	Subventionen SGV		15'925.00		22'700.00		13'626.60
140.461.01	Entschädigungen SGV		750.00				

Konto	Laufende Rechnung Funktionale Gliederung LR	Rechnung 2008		Voranschlag 2008		Rechnung 2007	
		Aufwand	Ertrag	Aufwand	Ertrag	Aufwand	Ertrag
<b>150</b>	<b>Militär</b>	<b>41'547.30</b>		<b>46'500.00</b>		<b>8'129.50</b>	
150.365.00	Beitrag an Schiessanlage Grenchen-Bettlach	41'547.30		46'500.00		8'129.50	
<b>160</b>	<b>Zivilschutz</b>	<b>123'519.05</b>	<b>72'469.50</b>	<b>128'600.00</b>	<b>79'400.00</b>	<b>217'416.45</b>	<b>158'680.10</b>
160.300.00	Sitzungsgelder	1'015.20		1'500.00		1'162.00	
160.311.00	Korpsmaterial, Werkzeuge	1'064.90				17'529.45	
160.312.00	Energie, Wasser, Abwasser	4'925.95		5'000.00		4'859.60	
160.314.00	Unterhalt von Schutzanlagen (Zivilschutz)	15'441.10		10'000.00		57'969.95	
160.318.00	Versicherung SGV	700.00		700.00		700.00	
160.352.00	Betriebskostenbeitrag an Regionale Zivilschutzorganisation	77'877.20		79'700.00		74'096.90	
160.352.01	Kostenanteil an Führungsstab der Regionalen Zivilschutzorganisation	1'405.70		1'600.00		1'400.10	
160.381.00	Zuweisung von Schutzraumbauer- satzabgabe an Spezialfinanzierung	21'000.00		30'000.00		59'600.00	
160.395.00	Sozialleistungen	89.00		100.00		98.45	
160.430.00	Schutzraumbau-Ersatzabgabe		21'000.00		30'000.00		59'600.00
160.434.00	Benützungsgebühren der Zivilschutzanlage		420.00		100.00		410.00
160.461.00	Bundes- und Kantonsbeiträge						39'933.75
160.481.00	Entnahme aus Schutzraumbau- ersatzabgabefonds		51'049.50		49'300.00		58'736.35

Konto	Laufende Rechnung Funktionale Gliederung LR	Rechnung 2008		Voranschlag 2008		Rechnung 2007	
		Aufwand	Ertrag	Aufwand	Ertrag	Aufwand	Ertrag
<b>2</b>	<b>BILDUNG</b>	<b>7'894'913.06</b>	<b>1'252'641.75</b>	<b>7'954'100.00</b>	<b>928'200.00</b>	<b>7'427'234.03</b>	<b>880'409.00</b>
	Netto Aufwand		6'642'271.31		7'025'900.00		6'546'825.03
<b>200</b>	<b>Kindergarten</b>	<b>583'496.30</b>	<b>63'438.70</b>	<b>627'300.00</b>	<b>75'000.00</b>	<b>573'949.70</b>	<b>65'251.60</b>
200.302.00	Besoldungen hauptamtl. Lehrkräfte	457'592.25		496'000.00		458'528.40	
200.302.01	Besoldungen Stellvertretungen	7'897.15		8'000.00		932.40	
200.310.00	Schulmaterial	17'969.05		20'600.00		15'529.05	
200.311.00	Anschaffungen Mobiliar, Schul- und Turngeräte	3'085.70		4'700.00		8'533.65	
200.395.00	Sozialleistungen	96'952.15		98'000.00		90'426.20	
200.461.00	Kantonsbeitrag an Besoldungen		63'438.70		75'000.00		65'251.60
<b>210</b>	<b>Primarschule</b>	<b>2'468'955.56</b>	<b>293'893.95</b>	<b>2'520'600.00</b>	<b>303'600.00</b>	<b>2'406'004.42</b>	<b>294'849.90</b>
210.302.00	Besoldungen hauptamtl. Lehrkräfte	1'690'966.95		1'730'000.00		1'676'474.20	
210.302.01	Besoldungen Einführungs-klasse	184'189.75		169'000.00		169'519.05	
210.302.02	Besoldungen Stellvertretungen	68'619.25		30'000.00		72'635.50	
210.302.03	Besoldungen Sprach- und Förderunterricht	92'847.20		95'000.00		84'092.95	
210.310.00	Schulmaterial	77'689.56		79'000.00		67'434.05	
210.310.01	Schulmaterial Sprachheilschule	2'298.10		2'500.00		1'579.50	
210.310.02	Schulmaterial Werken	10'565.30		15'000.00		16'260.09	
210.311.00	Anschaffung Mobiliar, Schul- und Turngeräte	6'459.45		6'900.00		19'116.88	
210.395.00	Sozialleistungen	335'320.00		393'200.00		298'892.20	
210.461.00	Kantonsbeitrag an Besoldungen		293'893.95		303'600.00		294'849.90
<b>211</b>	<b>Oberschule</b>	<b>292'879.15</b>	<b>34'328.85</b>	<b>316'700.00</b>	<b>38'100.00</b>	<b>285'424.25</b>	<b>33'718.35</b>
211.302.00	Besoldungen hauptamtl. Lehrkräfte	234'060.55		249'000.00		223'992.90	
211.302.01	Besoldungen Stellvertretungen	5'493.75		5'000.00		5'656.70	
211.310.00	Schulmaterial	9'260.45		10'300.00		8'070.30	
211.311.00	Anschaffung Mobiliar, Schul- und Turngeräte	1'101.50		3'100.00		2'627.50	
211.395.00	Sozialleistungen	42'962.90		49'300.00		45'076.85	
211.461.00	Kantonsbeitrag an Besoldungen		34'328.85		38'100.00		33'718.35
<b>212</b>	<b>Sekundarschule</b>	<b>481'832.44</b>	<b>65'032.75</b>	<b>525'000.00</b>	<b>63'300.00</b>	<b>491'006.50</b>	<b>66'559.35</b>
212.302.00	Besoldungen hauptamtl. Lehrkräfte	406'035.50		417'000.00		403'192.70	
212.302.01	Besoldungen Stellvertretungen	20'272.15		5'000.00			
212.310.00	Schulmaterial	15'316.84		17'000.00		13'127.50	
212.310.01	Schulmaterial Fremdsprachen	1'600.00		4'000.00		3'900.50	
212.311.00	Anschaffungen Mobiliar, Schul- und Turngeräte					5'113.70	
212.395.00	Sozialleistungen	38'607.95		82'000.00		65'672.10	
212.461.00	Kantonsbeitrag an Besoldungen		65'032.75		63'300.00		66'559.35
<b>213</b>	<b>Bezirksschule</b>	<b>1'327'557.35</b>	<b>75'375.10</b>	<b>913'500.00</b>	<b>77'000.00</b>	<b>948'605.00</b>	<b>73'905.45</b>
213.316.00	Raummiete-Anteil Bezirksschule	128'500.00		128'500.00		124'500.00	
213.352.00	Schulgelder an Bezirksschule Grenchen	1'124'147.35		655'000.00		652'881.00	
213.361.00	Beitrag an Kanton für Gymnasialunterricht (9. Klasse)	74'910.00		130'000.00		171'224.00	
213.461.00	Kantonsbeitrag an Besoldungen		75'375.10		77'000.00		73'905.45

Konto	Laufende Rechnung Funktionale Gliederung LR	Rechnung 2008		Voranschlag 2008		Rechnung 2007	
		Aufwand	Ertrag	Aufwand	Ertrag	Aufwand	Ertrag
<b>214</b>	<b>Kleinklasse</b>	<b>212'159.05</b>	<b>23'203.60</b>	<b>204'800.00</b>	<b>15'700.00</b>	<b>188'047.00</b>	<b>21'079.50</b>
214.302.00	Besoldungen hauptamtl. Lehrkräfte	99'948.50		103'000.00		94'414.45	
214.302.01	Besoldungen Stellvertretungen	10'548.00		2'000.00		13'785.60	
214.310.00	Schulmaterial	3'108.30		3'400.00		1'897.15	
214.352.00	Schulgelder an Werkklasse Grenchen	75'540.00		76'000.00		56'655.00	
214.395.00	Sozialleistungen	23'014.25		20'400.00		21'294.80	
214.461.00	Kantonsbeitrag an Besoldungen		23'203.60		15'700.00		21'079.50
<b>216</b>	<b>Werken und Hauswirtschaft</b>	<b>453'194.18</b>	<b>50'662.35</b>	<b>474'900.00</b>	<b>53'200.00</b>	<b>445'731.03</b>	<b>49'469.70</b>
216.302.00	Besoldungen hauptamtl. Lehrkräfte Werken	294'066.95		291'000.00		275'997.50	
216.302.01	Besoldungen hauptamtl. Lehrkräfte Hauswirtschaft	42'258.40		58'000.00		56'080.40	
216.302.02	Besoldungen Stellvertretungen Werken	331.75		5'000.00			
216.302.03	Besoldungen Stellvertretungen Hauswirtschaft			1'000.00			
216.310.00	Schulmaterial Werken	29'121.63		29'000.00		31'762.93	
216.310.01	Schulmaterial, Lebensmittel Hauswirtschaft	15'012.85		15'000.00		14'768.00	
216.311.00	Anschaffungen Mobiliar, Maschinen Werken	2'396.00		2'400.00		870.25	
216.311.01	Anschaffungen Mobiliar, Maschinen Hauswirtschaft	1'358.05		1'000.00		1'438.00	
216.315.00	Unterhalt Mobiliar, Maschinen Werken	1'271.00		3'000.00		1'737.90	
216.315.01	Unterhalt Mobiliar, Maschinen Hauswirtschaft	258.60		500.00			
216.395.00	Sozialleistungen	67'118.95		69'000.00		63'076.05	
216.461.00	Kantonsbeitrag an Besoldungen Werken		44'323.60		44'400.00		41'399.65
216.461.01	Kantonsbeitrag an Besoldungen Hauswirtschaft		6'338.75		8'800.00		8'070.05
<b>217</b>	<b>Musikschule</b>	<b>472'961.10</b>	<b>145'428.05</b>	<b>488'000.00</b>	<b>145'000.00</b>	<b>467'133.85</b>	<b>140'203.25</b>
217.301.00	Besoldungen nebenamtl. Personal	12'109.50		12'000.00		8'619.60	
217.302.00	Besoldungen nebenamtl. Lehrkräfte	372'769.55		380'000.00		361'481.90	
217.310.00	Notenmaterial, Schulmaterial	2'001.50		2'000.00		1'917.95	
217.311.00	Anschaffung Musikinstrumente	673.25		1'800.00		13'747.30	
217.315.00	Unterhalt Musikinstrumente	1'484.90		4'000.00		2'389.70	
217.316.00	Miete Musikinstrumente	3'004.60		3'000.00		3'284.00	
217.317.00	Konzert, Schulveranstaltung, Konsumation	2'483.65		8'000.00		1'869.95	
217.319.00	Übriger Sachaufwand	1'103.55		1'000.00		984.00	
217.395.00	Sozialleistungen	77'330.60		76'200.00		72'839.45	
217.433.00	Schulgelder Rückerstattungen inkl. Instrumentenmiete		105'033.50		100'000.00		99'469.95
217.461.00	Kantonsbeitrag an Besoldungen		40'394.55		45'000.00		40'733.30
<b>218</b>	<b>Schulanlagen</b>	<b>818'349.53</b>	<b>27'355.00</b>	<b>908'100.00</b>	<b>21'400.00</b>	<b>843'398.53</b>	<b>19'945.00</b>
218.301.00	Besoldungen Hauswarte	199'039.10		200'000.00		190'501.35	
218.301.01	Besoldungen nebenamtl. Personal	125'204.80		122'000.00		124'005.75	
218.301.02	Besoldungsanteil Hauswart Kindergarten Stellhof	18'084.90		19'000.00		17'766.90	
218.306.00	Dienstkleider Hauswarte	440.00		800.00		220.80	
218.311.00	Anschaffungen Mobiliar, Maschinen, Geräte	14'629.35		26'200.00		21'804.20	
218.312.00	Energie, Wasser, Abwasser, Antenne GAG	117'276.10		140'000.00		114'008.55	
218.312.01	Heizungsmaterial	75'571.30		75'000.00		58'036.30	
218.313.00	Reinigungsmaterial	12'674.31		22'000.00		17'561.18	
218.314.00	Baulicher Unterhalt, Sanierungen, Renovationen	75'291.83		100'000.00		145'140.95	
218.314.01	Unterhalt Grün- und Spielflächen	11'970.60		20'000.00		9'954.50	
218.314.02	Unterhalt Schwimmanlage	10'885.15		20'000.00		4'617.15	
218.315.00	Unterhalt Maschinen, Mobiliar, Geräte	20'187.44		32'500.00		12'312.85	

Konto	Laufende Rechnung Funktionale Gliederung LR	Rechnung 2008		Voranschlag 2008		Rechnung 2007	
		Aufwand	Ertrag	Aufwand	Ertrag	Aufwand	Ertrag
218.316.00	Baurechtszins Parkplatz Mehrzweckhalle Büelen	7'000.00		7'100.00		7'000.00	
218.316.01	Baurechtszins Erweiterung Schulhaus Büelen	25'000.00		25'000.00		25'000.00	
218.318.00	Versicherungen SGV	18'170.05		17'000.00		17'424.20	
218.318.01	Telefon	7'460.75		9'000.00		8'101.85	
218.319.00	Übriger Sachaufwand	13'488.30		10'000.00		11'512.10	
218.395.00	Sozialleistungen	65'975.55		62'500.00		58'429.90	
218.427.00	Mietzins-Rückerstattung Hauswarte		8'400.00		8'400.00		8'400.00
218.427.01	Mietzins für Räumlichkeiten		3'000.00				
218.434.00	Benützungsgebühren		13'055.00		13'000.00		11'545.00
218.436.00	Rückerstattungen		2'900.00				
<b>219</b>	<b>Schule allgemein und Verwaltung</b>	<b>560'778.40</b>	<b>473'923.40</b>	<b>584'600.00</b>	<b>135'900.00</b>	<b>537'433.75</b>	<b>115'426.90</b>
219.300.00	Sitzungsgelder Schulkommission	13'789.80		15'000.00		13'944.00	
219.301.00	Besoldungen nebenamtl. Personal	48'446.35		45'500.00		37'040.60	
219.301.01	Besoldungen Schulleitung	131'474.85		132'000.00		127'843.30	
219.301.02	Besoldungen Schulsozialarbeit	22'330.30					
219.309.00	Weiterbildung Lehrkräfte	20'030.95		22'000.00		11'298.50	
219.310.00	Büromaterial, Drucksachen	13'125.55		14'000.00		17'620.10	
219.310.01	Lehrerbibliothek	2'780.25		2'600.00		2'056.35	
219.310.02	Fachliteratur, Zeitschriften	2'128.70		2'000.00		1'824.80	
219.310.03	Inserate	879.75		1'000.00		1'168.70	
219.311.00	Anschaffungen Mobiliar und Maschinen	398.00		1'000.00		3'869.70	
219.311.01	Anschaffungen EDV Schulbereich	19'095.25		22'500.00		30'700.45	
219.315.00	Betriebskosten EDV Schulbereich	26'518.90		33'000.00		32'065.40	
219.317.00	Spesen Schulverwaltung	2'594.70		2'500.00		2'552.05	
219.317.01	Schulveranstaltungen	8'388.95		6'000.00		5'983.70	
219.317.02	Schulreisen, Klassenlager, Schulverlegung, Exkursionen	25'460.60		31'000.00		12'921.30	
219.317.03	Skilager	25'883.05		29'000.00		19'094.90	
219.317.05	Schulsporttag	3'904.20		4'000.00		3'959.00	
219.318.00	Porti			500.00		3'500.00	
219.318.02	Telefon			500.00		87.00	
219.318.03	Unfall-Versicherungen Lehrer und Schüler sowie KTG Lehrer	31'133.05		21'000.00		20'484.10	
219.318.04	Honorare Projektarbeiten	2'954.00		15'000.00			
219.319.00	Übriger Sachaufwand	2'574.05		4'000.00		400.00	
219.352.00	Schulgelder an andere Gemeinden und 10. Schuljahr	120'397.00		150'000.00		159'540.00	
219.395.00	Sozialleistungen	36'490.15		30'500.00		29'479.80	
219.435.00	Papiersammlung		16'744.45		18'000.00		15'227.80
219.439.00	Sponsoring Schulzeitschrift und übriger Ertrag		12'437.50		12'000.00		12'537.50
219.452.00	Schulgelder von anderen Gemeinden		66'097.50		75'000.00		63'187.50
219.461.00	Kantonsbeitrag an Schulleitung		35'401.40		30'900.00		24'474.10
219.461.02	Kantonsbeiträge an Besoldungen (AOE Einführung der Abgrenzungen)		343'242.55				
<b>220</b>	<b>Sonderschulung</b>	<b>222'750.00</b>		<b>390'600.00</b>		<b>240'500.00</b>	
220.352.00	Schulgelder an andere Gemeinden	222'750.00		310'600.00		240'500.00	
220.361.00	Beitrag an Kanton für Logopädie und Legasthenietherapie			50'000.00			
220.361.01	Beitrag an Kanton für Schulpsychologischen Dienst			30'000.00			

Konto	Laufende Rechnung Funktionale Gliederung LR	Rechnung 2008		Voranschlag 2008		Rechnung 2007	
		Aufwand	Ertrag	Aufwand	Ertrag	Aufwand	Ertrag
<b>3</b>	<b>KULTUR UND FREIZEIT</b>	<b>233'327.66</b>	<b>16'793.70</b>	<b>237'400.00</b>	<b>12'000.00</b>	<b>208'515.70</b>	<b>10'206.05</b>
	Netto Aufwand		216'533.96		225'400.00		198'309.65
<b>300</b>	<b>Kulturförderung</b>	<b>172'630.16</b>		<b>165'500.00</b>		<b>163'493.15</b>	
300.300.00	Sitzungsgelder Jugend-, Kultur- und Sportkommission	10'659.80		15'000.00		19'340.20	
300.301.00	Besoldungen nebenamtl. Personal	21'547.00		24'800.00		21'139.70	
300.301.01	Besoldungen Jugendraumaufsicht	2'597.00					
300.301.02	Besoldungen für Ausstellungen im Adamhaus (Spycher-Galerie)	1'590.00					
300.318.00	Bundes- und Jungbürgerfeier	6'537.05		8'000.00		5'795.40	
300.319.00	Übriger Sachaufwand	6'709.66		10'000.00		8'003.05	
300.362.00	Beiträge an Stadttheater Solothurn und Parktheater Grenchen	32'322.00		30'000.00		29'938.00	
300.365.01	Beiträge an Ortsvereine	40'251.00		40'000.00		39'304.65	
300.365.04	Kulturpreis			1'500.00		500.00	
300.365.05	Unterstützungsbeiträge an Vereine	5'687.40		2'000.00		1'260.00	
300.365.06	Beiträge an diverse Organisationen	29'039.00		17'000.00		25'783.00	
300.365.07	Beiträge MZH Büelen an Ortsvereine	3'500.00		5'000.00			
300.365.08	Beitrag an Kulturfonds	9'000.00		9'000.00		9'000.00	
300.395.00	Sozialleistungen	3'190.25		3'200.00		3'429.15	
<b>320</b>	<b>Gemeinschaftsantenne</b>		<b>10'121.70</b>		<b>9'000.00</b>		<b>10'206.05</b>
320.434.00	Benützungsgebühren		10'121.70		9'000.00		10'206.05
<b>330</b>	<b>Oeffentliche Anlagen</b>	<b>7'060.10</b>		<b>2'000.00</b>		<b>6'749.55</b>	
330.314.00	Baulicher Unterhalt	7'060.10		2'000.00		6'749.55	
<b>341</b>	<b>Sportanlage Neufeld</b>	<b>18'779.25</b>		<b>15'700.00</b>		<b>15'042.00</b>	
341.312.00	Wasser, Abwasser	4'414.15		4'000.00		2'231.30	
341.314.00	Gebäudeunterhalt			1'000.00		474.40	
341.314.01	Unterhalt Grün- und Spielflächen	13'596.60		10'000.00		12'336.30	
341.318.00	Versicherungen	768.50		700.00			
<b>355</b>	<b>Bängihaus</b>	<b>14'361.65</b>	<b>2'060.70</b>	<b>21'700.00</b>		<b>12'464.80</b>	
355.301.00	Besoldung Hauswart	1'200.00		1'200.00		1'200.00	
355.311.00	Anschaffungen Mobiliar, Maschinen, Apparate und Geräte			1'000.00			
355.312.00	Energie, Wasser, Abwasser, Antenne GAG	3'466.30		5'000.00		3'099.25	
355.312.01	Heizungsmaterial, Gas	5'462.45		5'000.00		3'544.50	
355.314.00	Gebäudeunterhalt	711.00		3'000.00		2'325.00	
355.318.00	Versicherungen	1'066.35		3'500.00		1'024.20	
355.319.00	Übriger Sachaufwand	2'455.55		3'000.00		1'271.85	
355.434.00	Benützungsgebühren		2'060.70				
<b>356</b>	<b>Adamhaus und Adam-Spycher</b>	<b>20'496.50</b>	<b>4'611.30</b>	<b>32'500.00</b>	<b>3'000.00</b>	<b>10'766.20</b>	
356.301.00	Besoldung Hauswart	5'500.00		6'000.00		1'142.95	
356.311.01	Anschaffungen Mobiliar, Maschinen, Apparate und Geräte	972.20		1'000.00		997.15	
356.312.00	Energie, Wasser, Abwasser, Antenne GAG	2'086.85		7'000.00		2'039.65	
356.312.01	Heizungsmaterial, Gas	5'880.40		5'000.00		3'977.45	
356.314.00	Gebäudeunterhalt	1'419.60		3'000.00		233.70	
356.318.00	Versicherungen	1'154.00		5'000.00		478.70	
356.319.00	Übriger Sachaufwand	3'001.30		5'000.00		1'799.80	
356.395.00	Sozialleistungen	482.15		500.00		96.80	
356.434.00	Benützungsgebühren		4'611.30		3'000.00		



Konto	Laufende Rechnung Funktionale Gliederung LR	Rechnung 2008		Voranschlag 2008		Rechnung 2007	
		Aufwand	Ertrag	Aufwand	Ertrag	Aufwand	Ertrag
<b>4</b>	<b>GESUNDHEIT</b>	<b>555'407.95</b>	<b>101'981.85</b>	<b>589'900.00</b>	<b>115'800.00</b>	<b>466'673.55</b>	<b>82'989.65</b>
	Netto Aufwand		453'426.10		474'100.00		383'683.90
<b>440</b>	<b>Krankenpflege, Hauspflege</b>	<b>261'589.50</b>		<b>266'300.00</b>		<b>188'330.95</b>	
440.365.01	Defizitanteil an Spitex-Verein	260'621.90		265'300.00		187'375.95	
440.365.02	Beitrag an Kinderspitex	967.60		1'000.00		955.00	
<b>450</b>	<b>Krankheitsbekämpfung</b>	<b>89'959.50</b>		<b>87'500.00</b>		<b>88'961.25</b>	
450.361.00	Beitrag an die Suchthilfe	77'408.00		77'500.00		76'400.00	
450.365.00	Beiträge an Sagif und diverse Institutionen	12'551.50		10'000.00		12'561.25	
<b>460</b>	<b>Schulgesundheitsdienst</b>	<b>2'323.90</b>	<b>655.00</b>	<b>3'300.00</b>	<b>800.00</b>	<b>3'940.65</b>	<b>1'425.50</b>
460.313.00	Medikamente, Sanitätsmaterial	417.15		500.00		488.90	
460.313.01	Pausenäpfelaktion	916.75		1'300.00		2'362.75	
460.318.00	Honorare Schularzt	990.00		1'500.00		1'089.00	
460.434.00	Elternbeiträge an Pausenäpfelaktion		655.00		800.00		1'425.50
<b>461</b>	<b>Schulzahnpflege</b>	<b>190'898.70</b>	<b>101'326.85</b>	<b>219'000.00</b>	<b>115'000.00</b>	<b>174'774.60</b>	<b>81'564.15</b>
461.310.00	Büromaterial, Drucksachen	123.80		500.00		333.20	
461.313.00	Zahngelée	87.20		200.00		20.60	
461.318.00	Honorare Zahnärzte (Zahnbehandlungen)	77'347.30		80'000.00		72'688.65	
461.318.01	Honorare Zahnärzte (Zahnkorrekturen, Kieferorthopädie)	93'199.25		110'000.00		81'255.85	
461.318.03	Jugendzahnpflege	12'667.20		20'000.00		13'955.75	
461.395.00	Sozialleistungen	7'473.95		8'300.00		6'520.55	
461.434.00	Rückvergütungen an Zahnbehandlungen		21'422.45		23'000.00		14'556.95
461.434.01	Rückvergütungen an Zahnkorrekturen und Kieferorthopädie		72'871.90		80'000.00		58'519.85
461.434.02	Rückvergütungen an Jugendzahnpflege		7'032.50		12'000.00		8'487.35
<b>470</b>	<b>Lebensmittelkontrolle</b>	<b>4'342.35</b>		<b>4'800.00</b>		<b>4'339.10</b>	
470.301.01	Besoldungen Pilzkontrolleure	3'597.20		3'900.00		3'529.20	
470.318.00	Porti	100.00		100.00		100.00	
470.319.00	Übriger Sachaufwand	189.80		300.00		270.95	
470.319.01	Verbandsbeiträge	140.00		200.00		140.00	
470.395.00	Sozialleistungen	315.35		300.00		298.95	
<b>490</b>	<b>Übriges Gesundheitswesen</b>	<b>6'294.00</b>		<b>9'000.00</b>		<b>6'327.00</b>	
490.364.00	Betriebskostenbeitrag an Extraktionswerk Lyss	6'294.00		9'000.00		6'327.00	

Konto	Laufende Rechnung Funktionale Gliederung LR	Rechnung 2008		Voranschlag 2008		Rechnung 2007	
		Aufwand	Ertrag	Aufwand	Ertrag	Aufwand	Ertrag
<b>5</b>	<b>SOZIALE WOHLFAHRT</b>	<b>3'450'359.95</b>	<b>412'839.62</b>	<b>3'038'400.00</b>	<b>356'000.00</b>	<b>2'939'819.00</b>	<b>342'155.75</b>
	Netto Aufwand		3'037'520.33		2'682'400.00		2'597'663.25
<b>500</b>	<b>Sozialversicherungen</b>	<b>1'137'680.80</b>		<b>1'017'000.00</b>		<b>412'754.40</b>	
500.361.00	Gemeindebeitrag an Ergänzungsleistungen (EL)	1'045'402.80		919'300.00		412'754.40	
500.361.01	Ergänzungsleistungen (Beitrag an Kanton für nachschüssige Leistungen IV)	92'278.00		97'700.00			
<b>540</b>	<b>Jugend</b>	<b>729.25</b>		<b>4'000.00</b>		<b>7'111.40</b>	
540.365.00	Beiträge an diverse Institutionen	729.25		4'000.00		7'111.40	
<b>541</b>	<b>Kindertagesstätte</b>	<b>474'169.15</b>	<b>237'056.37</b>	<b>454'600.00</b>	<b>215'000.00</b>	<b>428'106.90</b>	<b>232'806.80</b>
541.300.00	Sitzungsgelder Betriebskommission und Geschäftsleitung	6'091.20		5'000.00		4'565.00	
541.302.00	Besoldungen Fachpersonal	219'243.45		208'000.00		216'151.40	
541.302.01	Besoldungen Assistenzpersonal	105'979.75		95'000.00		63'195.80	
541.309.00	Weiterbildungskosten	6'588.10		8'000.00		10'350.70	
541.310.00	Bastelmaterial, Büromaterial	3'062.45		4'000.00		3'303.35	
541.311.00	Anschaffungen Mobiliar, Geräte	5'027.40		3'000.00		3'604.00	
541.312.00	Energie, Wasser, Abwasser	2'066.45		2'000.00		2'159.00	
541.312.01	Heizungsmaterial	4'193.00		3'500.00		2'713.40	
541.313.00	Verpflegungen	36'298.95		34'000.00		30'237.60	
541.313.01	Reinigungsmaterial	2'126.00		1'500.00		1'529.75	
541.315.00	Unterhalt und Reparaturen Mobiliar	526.65		1'000.00		4'167.50	
541.316.00	Mietzins	23'851.80		21'200.00		20'851.80	
541.317.00	Autospesen und Ausflüge	3'442.15		3'500.00		3'016.35	
541.318.00	Porti, Telefon	1'098.65		1'200.00		1'013.00	
541.318.01	Versicherungen	1'134.70		1'000.00		985.65	
541.319.00	Übriger Sachaufwand	6'508.40		3'500.00		4'897.75	
541.395.00	Sozialleistungen	46'930.05		59'200.00		55'364.85	
541.433.00	Elternbeiträge		216'485.15		195'000.00		196'174.40
541.433.01	Firmenbeiträge		20'571.22		20'000.00		20'000.00
541.460.00	Bundesbeiträge						16'532.40
541.469.00	Spenden						100.00
<b>580</b>	<b>Allgemeine Sozialhilfe</b>	<b>303'400.25</b>		<b>327'600.00</b>		<b>332'637.20</b>	
580.318.00	Betagtenbetreuung Allgemein	2'000.00		2'000.00		2'000.00	
580.318.02	Seniorenausflug	20'272.00		20'000.00		17'971.20	
580.351.00	Verwaltungskosten des Kantons	20'402.55		38'800.00		67'777.60	
580.361.00	Beitrag an Kanton für Alimentenbevorschussung	89'858.40		113'700.00		115'603.35	
580.364.00	Beitrag an Soziale Beratungsinstitutionen			5'000.00		57'259.50	
580.364.01	Verwaltungskostenbeitrag Case-Management	9'434.10		9'600.00		7'162.50	
580.364.02	Beiträge an Mütter- und Väterberatungsstelle	37'695.00		36'000.00			
580.364.03	Beiträge an Ehe-, Lebens-, und Schwangerschaftsberatung	6'289.40		6'400.00			
580.364.04	Beiträge an SROL	15'100.00		20'000.00			
580.365.01	Beiträge an Sozialhilfswerke	3'270.00		3'300.00		2'970.00	
580.366.00	Beschäftigungsprojekte für Arbeitslose	91'871.80		67'800.00		61'893.05	
580.366.02	Bestattungskosten für Minderbemittelte	7'207.00		5'000.00			

Konto	Laufende Rechnung Funktionale Gliederung LR	Rechnung 2008		Voranschlag 2008		Rechnung 2007	
		Aufwand	Ertrag	Aufwand	Ertrag	Aufwand	Ertrag
<b>582</b>	<b>Gesetzliche Sozialhilfe</b>	<b>1'514'330.50</b>	<b>175'783.25</b>	<b>1'215'100.00</b>	<b>141'000.00</b>	<b>1'739'159.10</b>	<b>109'348.95</b>
582.301.00	Besoldungen Asylbetreuung	10'646.60		19'000.00		23'789.70	
582.317.00	Spesen Asylbetreuung	928.60		500.00		1'670.20	
582.362.00	Beitrag an Kanton für interkommunalen Lastenausgleich	707'872.40		404'100.00		385'175.90	
582.366.00	Sozialhilfeleistungen	718'276.60		670'000.00		1'239'372.00	
582.366.01	Unterstützung Asylbewerber	75'673.00		120'000.00		87'522.00	
582.395.00	Sozialleistungen	933.30		1'500.00		1'629.30	
582.436.00	Rückerstattungen Sozialhilfe		23'466.75		15'000.00		21'006.45
582.436.01	Rückerstattungen Asylbewerber		130'591.35		120'000.00		83'842.50
582.461.00	Kantonsbeiträge Asylwesen		21'725.15		6'000.00		4'500.00
<b>590</b>	<b>Hilfsaktionen</b>	<b>20'050.00</b>		<b>20'100.00</b>		<b>20'050.00</b>	
590.365.00	Beiträge an diverse Institutionen und Hilfswerke	50.00		100.00		50.00	
590.365.01	Patenschaft für bedrängte Gemeinden	20'000.00		20'000.00		20'000.00	

Konto	Laufende Rechnung Funktionale Gliederung LR	Rechnung 2008		Voranschlag 2008		Rechnung 2007	
		Aufwand	Ertrag	Aufwand	Ertrag	Aufwand	Ertrag
<b>6</b>	<b>VERKEHR</b>	<b>1'687'973.65</b>	<b>213'677.50</b>	<b>1'733'300.00</b>	<b>232'000.00</b>	<b>1'457'975.88</b>	<b>198'409.00</b>
	Netto Aufwand		1'474'296.15		1'501'300.00		1'259'566.88
<b>620</b>	<b>Gemeindestrassen</b>	<b>480'195.20</b>	<b>70.70</b>	<b>603'500.00</b>	<b>1'000.00</b>	<b>461'641.78</b>	
620.312.00	Strom für Strassenbeleuchtung	54'261.95		65'000.00		53'727.25	
620.313.00	Strassensignalisation	22'652.65		15'000.00		14'479.60	
620.314.00	Strassenunterhalt	111'161.95		90'000.00		110'363.70	
620.314.01	Strassenbau- und Erweiterungs- kosten, Landerwerb	14'710.95		30'000.00		7'598.50	
620.314.02	Winterdienste	36'189.75		50'000.00		19'398.28	
620.314.03	Unterhalt, Erweiterungen Strassenbeleuchtung	35'208.75		75'000.00		64'942.10	
620.314.04	Strassenreinigung	45'179.25		55'000.00		43'348.15	
620.314.05	Deckbeläge auf bestehenden Strassen	78'408.35		120'000.00		65'065.60	
620.318.00	Transportkosten			6'000.00		297.00	
620.318.90	Mehrwertsteuer (620.390.00)	5'821.60		5'900.00		5'821.60	
620.362.00	Unterhalt Bergstrassen			15'000.00			
620.390.00	Interne Verrechnung Strassenentwässerung (711.490.01)	76'600.00		76'600.00		76'600.00	
620.436.00	Diverse Rückerstattungen		70.70		1'000.00		
<b>622</b>	<b>Werkhof</b>	<b>665'364.00</b>	<b>213'606.80</b>	<b>717'100.00</b>	<b>231'000.00</b>	<b>617'735.90</b>	<b>198'409.00</b>
622.301.00	Besoldung Betriebspersonal	482'459.20		500'000.00		464'959.25	
622.301.01	Besoldungen nebenamtl. Personal	13'713.05		14'200.00		12'435.60	
622.306.00	Dienstkleider	2'509.10		3'000.00		2'978.45	
622.311.00	Anschaffungen Mobiliar, Maschinen und Geräte	4'944.70		10'000.00		3'339.85	
622.312.00	Energie, Wasser, Abwasser	2'486.00		5'000.00		2'641.25	
622.312.01	Heizungsmaterial	6'536.65		10'000.00		-1'400.00	
622.313.00	Betriebsmaterial	2'506.90		6'000.00		2'824.45	
622.313.01	Treibstoffe	10'170.55		13'000.00		8'762.35	
622.314.00	Baulicher Unterhalt	3'656.00		8'000.00		8'747.70	
622.315.00	Unterhalt Mobiliar, Maschinen und Geräte	10'999.75		14'000.00		9'861.10	
622.315.01	Unterhalt Fahrzeuge	30'831.55		15'000.00		8'765.70	
622.318.00	Versicherungen	9'019.90		12'000.00		8'313.55	
622.318.01	Telefon	1'106.90		2'000.00		1'876.85	
622.319.00	Übriger Sachaufwand	5'949.30		5'000.00		8'390.55	
622.395.00	Sozialleistungen	78'474.45		99'900.00		75'239.25	
622.434.00	Erlös aus Aufträgen				200.00		
622.439.00	Übriger Ertrag		1'006.80		1'000.00		1'089.00
622.490.00	Interne Verrechnung (Spez.-Finanz. 701/711/721)		212'600.00		229'800.00		197'320.00
<b>650</b>	<b>Regionalverkehr</b>	<b>531'414.45</b>		<b>401'700.00</b>		<b>367'598.20</b>	
650.361.00	Beitrag an Kanton für öffentlichen Verkehr	513'983.00		293'100.00		250'258.00	
650.364.00	Busbetriebe Grenchen und Umgebung	14'012.85		105'000.00		117'340.20	
650.364.02	Beitrag an MOONLINER	3'418.60		3'600.00			
<b>660</b>	<b>Schiffahrt</b>	<b>1'000.00</b>		<b>1'000.00</b>		<b>1'000.00</b>	
660.364.00	Beitrag an Aarefähre	1'000.00		1'000.00		1'000.00	
<b>670</b>	<b>Flugplätze</b>	<b>10'000.00</b>		<b>10'000.00</b>		<b>10'000.00</b>	
670.364.00	Beitrag an Flughafen Grenchen	10'000.00		10'000.00		10'000.00	

Konto	Laufende Rechnung Funktionale Gliederung LR	Rechnung 2008		Voranschlag 2008		Rechnung 2007	
		Aufwand	Ertrag	Aufwand	Ertrag	Aufwand	Ertrag
<b>7</b>	<b>UMWELT UND RAUMORDNUNG</b>	<b>2'205'875.72</b>	<b>2'005'069.22</b>	<b>2'408'900.00</b>	<b>2'174'500.00</b>	<b>2'648'693.85</b>	<b>2'044'008.00</b>
	Netto Aufwand		200'806.50		234'400.00		604'685.85
<b>701</b>	<b>Wasserversorgung (Spezialfinanzierung)</b>	<b>595'778.32</b>	<b>595'778.32</b>	<b>688'400.00</b>	<b>688'400.00</b>	<b>595'790.70</b>	<b>595'790.70</b>
701.310.00	Büromaterial, Drucksachen	3'000.00		4'000.00		3'000.00	
701.311.00	Anschaffungen Mobiliar, Maschinen und Geräte	22'202.62		25'000.00		27'769.80	
701.312.00	Energie, Abwasser	15'991.18		18'000.00		9'981.94	
701.313.00	Betriebsmaterial	1'397.77		2'000.00		1'827.33	
701.313.01	Treibstoffe	2'000.00		2'000.00		2'000.00	
701.314.00	Reparaturen und Unterhalt	48'430.47		90'000.00		52'293.67	
701.314.01	Leitungserweiterungen	1'801.90		50'000.00		4'001.00	
701.316.00	Mietzinse, Baurechtzinse	11'021.55		14'000.00		11'382.65	
701.318.00	Telefon	283.25		500.00		286.32	
701.318.01	Leitungskataster, Pläne	13'732.30		25'000.00		18'495.70	
701.318.02	Versicherung	1'972.55		2'000.00		1'894.75	
701.318.03	Transporte, Frachten	200.00		500.00		487.00	
701.318.04	Porti	1'600.00		1'600.00		1'600.00	
701.318.90	Rückbuchung Vorsteuer MWSt.	2'330.85					
701.319.00	Übriger Sachaufwand	590.00		500.00		90.00	
701.322.00	Interne Verzinsung					28'525.20	
701.330.00	Abschreibungen Wassergebühren			2'000.00		3.30	
701.331.00	Abschreibungen Verwaltungsvermögen	158'810.00		176'900.00		253'570.00	
701.352.00	Beiträge an Gruppenwasserversorgung	40'000.00		50'000.00		26'403.00	
701.352.01	Beitrag an Fonds Gruppenwasser- Versorgung	21'100.00		15'000.00		6'600.00	
701.380.00	Ertragsüberschuss	69'723.53				8'999.04	
701.390.00	Interne Verrechnungen (622.490.00)	132'870.00		143'600.00		123'330.00	
701.390.01	Verwaltungskostenbeitrag (020+027)	13'980.00		13'500.00		13'250.00	
701.390.60	Interne Verzinsung (940.490.60)	32'740.35		52'300.00			
701.434.00	Wassergebühren		559'252.30		540'000.00		529'926.70
701.439.00	Übriger Ertrag		3'526.02		500.00		
701.461.00	Subventionen SGV		33'000.00		40'000.00		65'864.00
701.480.00	Aufwandüberschuss				107'900.00		
<b>711</b>	<b>Abwasserbeseitigung (Spezialfinanzierung)</b>	<b>951'008.16</b>	<b>951'008.16</b>	<b>1'009'700.00</b>	<b>1'009'700.00</b>	<b>938'972.70</b>	<b>938'972.70</b>
711.310.00	Büromaterial, Drucksachen	1'000.00		1'000.00		1'000.00	
711.312.00	Energie, Wasser, Abwasser	5'402.70					
711.313.00	Betriebsmaterial, Treibstoffe	700.00		700.00		700.00	
711.314.00	Unterhalt, Spülungen, Entleerungen, Sanierungen	39'891.96		50'000.00		17'739.30	
711.314.01	Kanalisationserweiterungen	54'577.85		20'000.00			
711.318.00	Leitungskataster, Pläne	5'223.40		3'000.00			
711.318.01	Transporte, Porti	1'600.00		1'600.00		1'600.00	
711.319.00	Übriger Sachaufwand	777.52		200.00			
711.322.00	Interne Verzinsung					24'563.90	
711.330.00	Abschreibungen Abwassergebühren			2'000.00		4.30	
711.331.00	Abschreibungen Verwaltungsvermögen	120'650.00		172'600.00		108'170.00	
711.332.00	Abschreibungen Auflösung Werterhalt	786.00				25'153.00	
711.352.00	Betriebskostenbeiträge an die ARA Regio Grenchen	509'050.60		500'000.00		464'047.75	
711.352.01	Abgabe an Abwasserfonds	93'116.00		110'000.00		100'207.70	
711.380.00	Ertragsüberschuss	1'851.23				112'410.75	
711.380.01	Einlage in Werterhalt					786.00	
711.390.00	Interne Verrechnung (622.490.00)	66'440.00		71'800.00		61'660.00	
711.390.01	Verwaltungskostenbeitrag (020+027)	21'840.00		21'300.00		20'930.00	
711.390.60	Interne Verzinsung (940.490.60)	28'100.90		55'500.00			
711.434.00	Abwassergebühren		665'389.95		650'000.00		630'079.50
711.434.01	Abwassergrundgebühren		208'232.21		200'000.00		207'140.20
711.439.00	Übriger Ertrag				300.00		

Konto	Laufende Rechnung Funktionale Gliederung LR	Rechnung 2008		Voranschlag 2008		Rechnung 2007	
		Aufwand	Ertrag	Aufwand	Ertrag	Aufwand	Ertrag
711.480.00	Aufwandüberschuss				82'800.00		
711.480.01	Entnahme aus Werterhalt		786.00				25'153.00
711.490.01	Interne Verrechnung Strassenentwässerung (620.390.00)		76'600.00		76'600.00		76'600.00
<b>721</b>	<b>Abfallbeseitigung (Spezialfinanzierung)</b>	<b>454'702.74</b>	<b>454'702.74</b>	<b>472'300.00</b>	<b>472'300.00</b>	<b>484'209.80</b>	<b>484'209.80</b>
721.310.00	Büromaterial, Drucksachen	500.00		500.00		500.00	
721.313.00	Betriebsmaterial, Treibstoffe	500.00		500.00		500.00	
721.315.00	Unterhalt Mulden und Geräte			4'000.00			
721.318.00	Transporte, Sammelkosten	276'426.85		300'000.00		280'540.00	
721.318.01	Porti	3'000.00		600.00		3'000.00	
721.318.02	Deponiegebühren	10'170.72		10'000.00		9'872.15	
721.318.03	Betriebskosten Kompostieranlage	106'684.70		100'000.00		113'426.95	
721.318.04	Versicherungen	300.00		300.00		300.00	
721.318.05	Abgabe an Altlastenfonds	17'707.92		20'000.00		18'458.38	
721.318.90	Rückbuchung Vorsteuer MWSt.	5'490.05		1'200.00		1'137.40	
721.319.00	Übriger Sachaufwand	734.00		500.00		996.10	
721.330.00	Abschreibungen Kehrrechtgebühren	9'308.50		9'000.00		11'476.95	
721.380.00	Ertragsüberschuss					20'081.87	
721.390.00	Interne Verrechnung (622.490.00)	13'290.00		14'400.00		12'330.00	
721.390.01	Verwaltungskostenbeitrag (020+027)	10'590.00		11'300.00		11'590.00	
721.422.00	Zinsertrag Abfallfonds						4'523.55
721.434.00	Kehrrechtgebühren		423'653.70		450'000.00		463'583.05
721.435.00	Verkauf Altstoffe		7'194.10				
721.439.00	Übriger Ertrag		310.70		300.00		
721.469.00	Altglas-Recyclinggebühren		15'673.15		14'000.00		16'103.20
721.480.00	Aufwandüberschuss		2'644.44		6'800.00		
721.490.60	Interne Verzinsung (940.390.60)		5'226.65		1'200.00		
<b>740</b>	<b>Friedhof, Bestattung</b>	<b>76'941.10</b>	<b>3'500.00</b>	<b>96'400.00</b>	<b>4'000.00</b>	<b>77'017.35</b>	<b>7'250.00</b>
740.311.00	Anschaffungen Mobiliar, Maschinen, Geräte			10'000.00		5'522.05	
740.312.00	Energie, Wasser, Abwasser	18'430.75		15'000.00		17'844.85	
740.314.00	Baulicher Unterhalt	2'103.20		8'000.00		2'506.40	
740.314.01	Unterhalt Anlagen	47'541.95		50'000.00		41'800.55	
740.315.00	Unterhalt Maschinen und Geräte	1'019.50		2'000.00		277.70	
740.316.00	Baurechtszins Parkplätze Friedhof	3'600.00		3'600.00		3'600.00	
740.318.00	Versicherungen SGV	607.50		600.00		583.50	
740.318.01	Gräberaushub	3'550.75		6'000.00		4'882.30	
740.318.02	Transporte durch Dritte			1'000.00			
740.319.00	Übriger Sachaufwand	87.45		200.00			
740.434.00	Bestattungsgebühren		3'500.00		4'000.00		7'250.00
<b>750</b>	<b>Gewässerverbauungen</b>	<b>20'208.40</b>		<b>25'500.00</b>		<b>450'486.60</b>	<b>17'746.80</b>
750.314.00	Baulicher Unterhalt	14'556.30		20'000.00		2'967.30	
750.314.01	Unwetter 2007					442'309.35	
750.351.00	Beitrag an Juragewässerkorrektion	5'652.10		5'500.00		5'209.95	
750.436.00	Rückerstattungen						9'401.15
750.436.01	Rückerstattungen Unwetter 2007						8'345.65
<b>770</b>	<b>Naturschutz</b>	<b>9'626.95</b>		<b>9'500.00</b>		<b>12'151.75</b>	
770.361.00	Abgabe an Natur-/Heimatschutzfonds	9'626.95		9'500.00		12'151.75	

Konto	Laufende Rechnung Funktionale Gliederung LR	Rechnung 2008		Voranschlag 2008		Rechnung 2007	
		Aufwand	Ertrag	Aufwand	Ertrag	Aufwand	Ertrag
<b>780</b>	<b>Übriger Umweltschutz</b>	<b>67'561.55</b>		<b>74'100.00</b>		<b>63'726.50</b>	
780.301.00	Besoldungen nebenamtl. Personal	38'413.10		46'000.00		40'588.90	
780.314.00	Unterhalt Naturschutzreservate	495.00		1'000.00		510.00	
780.314.01	Unterhalt Robidog-Anlagen	1'862.60		2'000.00		3'349.50	
780.318.00	Beitrag an Notschlachtlokal Selzach	291.40		1'500.00		304.35	
780.318.01	Beitrag an Tierkörpersammelstelle	1'787.05		1'500.00		1'041.60	
780.319.00	Übriger Sachaufwand	2'398.40		5'000.00		4'284.85	
780.319.01	Diverse Aktionen (PLUK)	13'556.80		10'000.00		7'062.40	
780.365.00	Beiträge an Regional-Institutionen	8'618.10		7'000.00		6'453.00	
780.395.00	Sozialleistungen	139.10		100.00		131.90	
<b>790</b>	<b>Raumordnung</b>	<b>30'048.50</b>	<b>80.00</b>	<b>33'000.00</b>	<b>100.00</b>	<b>26'338.45</b>	<b>38.00</b>
790.300.00	Sitzungsgelder Planungs- und Umweltkommission	10'628.70		12'000.00		9'275.80	
790.310.00	Drucksachen, Publikationen			1'000.00			
790.318.01	Honorare, Planung	1'934.90		2'000.00			
790.319.00	Übriger Sachaufwand	68.45		500.00			
790.362.00	Beitrag an Regionalplanung	16'484.75		16'500.00		16'276.85	
790.395.00	Sozialleistungen	931.70		1'000.00		785.80	
790.435.00	Verkauf von Zonenplänen		80.00		100.00		38.00

Konto	Laufende Rechnung Funktionale Gliederung LR	Rechnung 2008		Voranschlag 2008		Rechnung 2007	
		Aufwand	Ertrag	Aufwand	Ertrag	Aufwand	Ertrag
<b>8</b>	<b>VOLKSWIRTSCHAFT</b>	<b>34'410.00</b>	<b>143'762.00</b>	<b>137'400.00</b>	<b>160'000.00</b>	<b>31'039.25</b>	<b>147'772.00</b>
	Netto Ertrag	109'352.00		22'600.00		116'732.75	
<b>800</b>	<b>Landwirtschaft</b>	<b>4'841.75</b>		<b>5'700.00</b>		<b>5'142.45</b>	
800.301.00	Besoldungen nebenamtl. Personal	1'537.00		1'800.00		1'164.80	
800.319.01	Beitrag an Bauernverband Solothurn	200.00		200.00		200.00	
800.361.00	Beitrag an Kanton für Tierseuchenbekämpfung	2'970.00		3'600.00		3'679.00	
800.395.00	Sozialleistungen	134.75		100.00		98.65	
<b>810</b>	<b>Forstwirtschaft</b>	<b>23'875.00</b>		<b>24'000.00</b>		<b>24'035.00</b>	
810.361.00	Beitrag an Kanton	23'875.00		24'000.00		24'035.00	
<b>830</b>	<b>Kommunale Werbung</b>	<b>5'693.25</b>		<b>7'700.00</b>		<b>1'861.80</b>	
830.311.00	Beflaggung, Blumen, Dekorationen	5'588.35		7'500.00		1'861.80	
830.319.00	Übriger Sachaufwand	104.90		200.00			
<b>840</b>	<b>Industrie, Gewerbe, Handel</b>			<b>100'000.00</b>			
840.366.00	Standortförderungsbeiträge			100'000.00			
<b>860</b>	<b>Energie</b>		<b>143'762.00</b>		<b>160'000.00</b>		<b>147'772.00</b>
860.410.00	Rückvergütung AEK (Stromvertrag)		143'762.00		160'000.00		147'772.00



Konto	Laufende Rechnung Funktionale Gliederung LR	Rechnung 2008		Voranschlag 2008		Rechnung 2007	
		Aufwand	Ertrag	Aufwand	Ertrag	Aufwand	Ertrag
<b>9</b>	<b>FINANZEN UND STEUERN</b>	<b>2'960'626.59</b>	<b>17'177'978.48</b>	<b>2'227'200.00</b>	<b>16'866'300.00</b>	<b>3'768'108.61</b>	<b>17'646'292.93</b>
	Netto Ertrag	14'217'351.89		14'639'100.00		13'878'184.32	
<b>900</b>	<b>Gemeindesteuern</b>	<b>187'964.51</b>	<b>16'701'195.64</b>	<b>335'000.00</b>	<b>15'100'000.00</b>	<b>365'091.82</b>	<b>17'026'453.30</b>
900.329.00	Vergütungszins	42'450.45		85'000.00		91'914.45	
900.330.00	Abschreibungen und Erlasse	94'409.81		150'000.00		170'572.32	
900.361.00	Pauschale Steueranrechnung	51'104.25		100'000.00		102'605.05	
900.400.00	Steuern natürlicher Personen und Fremdarbeiter		10'879'790.85		10'900'000.00		12'238'327.50
900.400.01	Steuern der Vorjahre		3'117'836.84		1'450'000.00		2'741'664.80
900.400.02	Eingang abgeschriebener Steuern		51'016.40		50'000.00		65'265.40
900.401.00	Steuern juristischer Personen		2'542'607.05		2'600'000.00		1'848'809.85
900.403.00	Grundstückgewinnsteuern		86'642.50		76'000.00		109'365.75
900.406.00	Hundesteuern		23'302.00		24'000.00		23'020.00
<b>920</b>	<b>Finanzausgleich</b>	<b>610'300.00</b>		<b>610'300.00</b>		<b>493'400.00</b>	
920.361.00	Beitrag an Finanzausgleich	610'300.00		610'300.00		493'400.00	
<b>940</b>	<b>Kapitaldienst</b>	<b>25'376.36</b>	<b>291'389.94</b>	<b>100'700.00</b>	<b>217'800.00</b>	<b>25'663.40</b>	<b>279'686.63</b>
940.318.00	Postcheck-, Bank- und Teleinformatikgebühren	15'440.46		16'000.00		16'590.75	
940.321.00	Kontokorrentzinse, Kommissionen und Spesen	1'611.20		1'500.00		1'514.45	
940.322.00	Darlehenszinse, Hypothekenzinse			82'000.00			
940.323.00	Verzinsung Sonderrechnungen	3'098.05					
940.380.00	Zuweisung von Zinsen an Spezialfinanzierung und Fonds					7'558.20	
940.390.60	Interne Verzinsung der Spezialfinanzierungen (701/711/721)	5'226.65		1'200.00			
940.420.00	Bank- und PC-Zinsen Kontokorrente		137'567.79		30'000.00		171'627.48
940.421.00	Verzugszinse		69'432.90		60'000.00		84'516.75
940.422.00	Zinsertrag Wertschriften		23'548.00		20'000.00		23'542.40
940.490.60	Interne Verzinsung der Spezialfinanzierungen (701/711/721)		60'841.25		107'800.00		
<b>942</b>	<b>Liegenschaften des Finanzvermögens</b>	<b>94'399.05</b>	<b>185'392.90</b>	<b>132'500.00</b>	<b>353'000.00</b>	<b>128'819.00</b>	<b>232'499.85</b>
942.301.00	Besoldung Hauswarte	6'525.00		6'000.00		6'735.00	
942.312.00	Energie, Wasser, Abwasser, Antenne GAG	18'752.80		22'000.00		17'864.55	
942.312.01	Heizungsmaterial, Gas	28'538.85		20'000.00		12'045.85	
942.314.00	Gebäudeunterhalt	38'316.20		80'000.00		84'287.85	
942.318.00	Versicherungen SGV	1'519.40		2'000.00		1'835.00	
942.319.00	Übriger Sachaufwand	174.80		2'000.00		5'480.20	
942.395.00	Sozialleistungen	572.00		500.00		570.55	
942.423.00	Mietzinseinnahmen		168'101.45		140'000.00		150'150.80
942.424.00	Buchgewinne auf Anlagen Finanzvermögen				200'000.00		69'565.00
942.439.00	Übriger Ertrag		17'291.45		13'000.00		12'784.05
<b>990</b>	<b>Abschreibungen</b>	<b>968'777.00</b>		<b>1'048'700.00</b>		<b>1'018'868.00</b>	
990.331.00	Ordentliche Abschreibungen auf Verwaltungsvermögen	133'717.00		293'700.00		167'548.00	
990.332.00	Zusätzliche Abschreibungen auf Verwaltungsvermögen	835'060.00		755'000.00		851'320.00	

Konto	Laufende Rechnung Funktionale Gliederung LR	Rechnung 2008		Voranschlag 2008		Rechnung 2007	
		Aufwand	Ertrag	Aufwand	Ertrag	Aufwand	Ertrag
<b>995</b>	<b>Vorfinanzierungen</b>						<b>107'653.15</b>
995.485.05	Auflösung Vorfinanzierung Lebernstrasse zu Gunsten lfd. Rechnung (Projektabschluss)						107'653.15
<b>999</b>	<b>Abschluss Verwaltungsrechnung</b>	<b>1'073'809.67</b>			<b>1'195'500.00</b>	<b>1'736'266.39</b>	
999.332.00	Zusätzliche Abschreibungen auf Verwaltungsvermögen	702'672.65				1'075'474.90	
999.389.00	Ertragsüberschuss	371'137.02				660'791.49	
999.489.00	Aufwandüberschuss				1'195'500.00		

# *Laufende Rechnung 2008*

---

nach Artengliederung mit Vorjahresvergleich

Konto	Laufende Rechnung Artengliederung LR	Rechnung 2008		Voranschlag 2008		Rechnung 2007	
		Aufwand	Ertrag	Aufwand	Ertrag	Aufwand	Ertrag
<b>3</b>	<b>A U F W A N D</b>	<b>23'277'859.46</b>		<b>22'858'100.00</b>		<b>23'360'382.55</b>	
	Netto Aufwand		23'277'859.46		22'858'100.00		23'360'382.55
30	PERSONALAUFWAND	8'410'121.50		8'701'000.00		8'298'573.65	
31	SACHAUFWAND	3'410'100.92		3'770'500.00		3'942'078.78	
32	PASSIVZINSEN	47'159.70		168'500.00		146'518.00	
33	ABSCHREIBUNGEN	2'060'265.06		1'565'400.00		2'667'220.22	
35	ENTSCHÄDIGUNGEN AN GEMEINWESEN	2'514'285.05		2'272'200.00		2'065'964.45	
36	BEITRÄGE	4'783'180.95		4'527'100.00		4'005'501.30	
38	EINLAGEN IN SPEZIALFINANZIERUNGEN, STIFTUNGEN UND VORFINANZIERUNGEN	506'104.73		67'000.00		912'079.55	
39	INTERNE VERRECHNUNGEN	1'546'641.55		1'786'400.00		1'322'446.60	
<b>4</b>	<b>E R T R A G</b>		<b>23'277'859.46</b>		<b>22'858'100.00</b>		<b>23'360'382.55</b>
	Netto Ertrag	23'277'859.46		22'858'100.00		23'360'382.55	
40	STEUERN		16'701'195.64		15'100'000.00		17'026'453.30
41	KONZESSIONEN		143'774.75		160'200.00		147'904.00
42	VERMÖGENSERTRÄGE		411'866.79		458'400.00		512'325.98
43	ENTGELTE		3'097'651.59		2'901'100.00		3'121'039.87
45	RÜCKERSTATTUNGEN VON GEMEINWESEN		159'572.50		173'200.00		159'129.50
46	BEITRÄGE		1'112'047.10		784'500.00		826'701.20
48	ENTNAHMEN AUS SPEZIALFINANZIERUNGEN, STIFTUNGEN, VORFINANZIERUNGEN		105'109.54		1'494'300.00		244'382.10
49	INTERNE VERRECHNUNGEN		1'546'641.55		1'786'400.00		1'322'446.60

Konto	Laufende Rechnung Artengliederung LR	Rechnung 2008		Voranschlag 2008		Rechnung 2007	
		Aufwand	Ertrag	Aufwand	Ertrag	Aufwand	Ertrag
<b>3</b>	<b>A U F W A N D</b>	<b>23'277'859.46</b>		<b>22'858'100.00</b>		<b>23'360'382.55</b>	
<b>30</b>	<b>PERSONALAUFWAND</b>	<b>8'410'121.50</b>		<b>8'701'000.00</b>		<b>8'298'573.65</b>	
300	Behörden, Kommissionen	218'921.40		233'900.00		232'742.75	
301	Besoldungen des Verwaltungs- und Betriebspersonals	2'343'081.00		2'518'900.00		2'421'853.05	
302	Besoldungen der Lehrkräfte	4'313'120.85		4'347'000.00		4'176'131.85	
303	Sozialversicherungsbeiträge	530'759.65		565'400.00		502'472.40	
304	Personalversicherungsbeiträge	771'549.65		764'500.00		707'528.70	
305	Unfall- und Krankenversicherungsbeiträge	68'249.65		80'000.00		65'083.05	
306	Naturalleistungen	2'949.10		3'800.00		3'199.25	
307	Rentenleistungen	111'750.45		124'000.00		124'053.60	
309	Übriger Personalaufwand	49'739.75		63'500.00		65'509.00	
<b>31</b>	<b>SACHAUFWAND</b>	<b>3'410'100.92</b>		<b>3'770'500.00</b>		<b>3'942'078.78</b>	
310	Büro- und Schulmaterialien, Drucksachen	280'695.77		304'600.00		271'258.12	
311	Mobilien, Maschinen, Fahrzeuge	201'435.27		217'100.00		285'118.38	
312	Wasser, Energie, Heizmaterial	395'322.83		426'900.00		327'948.84	
313	Verbrauchsmaterial	101'794.93		111'100.00		99'167.71	
314	Baulicher Unterhalt durch Dritte	746'974.76		1'009'500.00		1'298'499.40	
315	Uebrigter Unterhalt durch Dritte	141'792.79		165'000.00		125'360.23	
316	Mieten, Pachten und Benützungskosten	201'977.95		202'400.00		195'618.45	
317	Spesenentschädigungen	89'372.60		102'000.00		67'233.05	
318	Dienstleistungen und Honorare	1'161'384.41		1'128'000.00		1'174'247.25	
319	Übriger Sachaufwand	89'349.61		103'900.00		97'627.35	
<b>32</b>	<b>PASSIVZINSEN</b>	<b>47'159.70</b>		<b>168'500.00</b>		<b>146'518.00</b>	
321	Kurzfristige Schulden	1'611.20		1'500.00		1'514.45	
322	Langfristige Schulden			82'000.00		53'089.10	
323	Zinsen an Sonderrechnungen	3'098.05					
329	Übrige Zinsen	42'450.45		85'000.00		91'914.45	
<b>33</b>	<b>ABSCHREIBUNGEN</b>	<b>2'060'265.06</b>		<b>1'565'400.00</b>		<b>2'667'220.22</b>	
330	Finanzvermögen	108'569.41		167'200.00		185'984.32	
331	Verwaltungsvermögen, ordentliche Abschreibungen	413'177.00		643'200.00		529'288.00	
332	Verwaltungsvermögen, zusätzliche Abschreibungen	1'538'518.65		755'000.00		1'951'947.90	
<b>35</b>	<b>ENTSCHÄDIGUNGEN AN GEMEINWESEN</b>	<b>2'514'285.05</b>		<b>2'272'200.00</b>		<b>2'065'964.45</b>	
351	Kanton	228'901.20		324'300.00		283'633.00	
352	Gemeinden und Zweckverbände	2'285'383.85		1'947'900.00		1'782'331.45	
<b>36</b>	<b>BEITRÄGE</b>	<b>4'783'180.95</b>		<b>4'527'100.00</b>		<b>4'005'501.30</b>	
361	Kanton	2'591'716.40		2'458'700.00		1'662'110.55	
362	Gemeinden und Zweckverbände	756'679.15		465'600.00		431'390.75	
364	Gemischwirtschaftliche Unternehmungen	103'243.95		205'600.00		199'089.20	
365	Private Institutionen	438'513.05		434'400.00		324'123.75	
366	Private Haushalte	893'028.40		962'800.00		1'388'787.05	

Konto	Laufende Rechnung Artengliederung LR	Rechnung 2008		Voranschlag 2008		Rechnung 2007	
		Aufwand	Ertrag	Aufwand	Ertrag	Aufwand	Ertrag
<b>38</b>	<b>EINLAGEN IN SPEZIALFINANZIERUNGEN, STIFTUNGEN UND VORFINANZIERUNGEN</b>	<b>506'104.73</b>		<b>67'000.00</b>		<b>912'079.55</b>	
380	Ertragsüberschuss Spezialfinanzierungen	113'967.71		37'000.00		191'688.06	
381	Einlagen der Ersatzabgaben	21'000.00		30'000.00		59'600.00	
389	Ertragsüberschuss	371'137.02				660'791.49	
<b>39</b>	<b>INTERNE VERRECHNUNGEN</b>	<b>1'546'641.55</b>		<b>1'786'400.00</b>		<b>1'322'446.60</b>	
390	Interne Verrechnungen	401'677.90		461'500.00		319'690.00	
395	Verrechnete Sozialleistungen	1'144'963.65		1'324'900.00		1'002'756.60	

Konto	Laufende Rechnung Artengliederung LR	Rechnung 2008		Voranschlag 2008		Rechnung 2007	
		Aufwand	Ertrag	Aufwand	Ertrag	Aufwand	Ertrag
<b>4</b>	<b>ERTRAG</b>		<b>23'277'859.46</b>		<b>22'858'100.00</b>		<b>23'360'382.55</b>
<b>40</b>	<b>STEUERN</b>		<b>16'701'195.64</b>		<b>15'100'000.00</b>		<b>17'026'453.30</b>
400	Einkommens- und Vermögenssteuern		14'048'644.09		12'400'000.00		15'045'257.70
401	Ertrags- und Kapitalsteuern		2'542'607.05		2'600'000.00		1'848'809.85
403	Grundstücksteuern		86'642.50		76'000.00		109'365.75
406	Übrige Steuern		23'302.00		24'000.00		23'020.00
<b>41</b>	<b>KONZESSIONEN</b>		<b>143'774.75</b>		<b>160'200.00</b>		<b>147'904.00</b>
410	Konzessionen		143'774.75		160'200.00		147'904.00
<b>42</b>	<b>VERMÖGENSERTRÄGE</b>		<b>411'866.79</b>		<b>458'400.00</b>		<b>512'325.98</b>
420	Banken		137'567.79		30'000.00		171'627.48
421	Guthaben		69'432.90		60'000.00		84'516.75
422	Anlagen des Finanzvermögens		23'548.00		20'000.00		28'065.95
423	Liegenschaftserträge des Finanzvermögens		168'101.45		140'000.00		150'150.80
424	Buchgewinne auf Anlagen des Finanzvermögens				200'000.00		69'565.00
427	Liegenschaftserträge des Verwaltungsvermögens		13'216.65		8'400.00		8'400.00
<b>43</b>	<b>ENTGELTE</b>		<b>3'097'651.59</b>		<b>2'901'100.00</b>		<b>3'121'039.87</b>
430	Ersatzabgaben		229'152.24		240'000.00		284'624.50
431	Gebühren für Amtshandlungen		35'752.05		45'000.00		72'851.72
433	Schulgelder von Privaten		342'089.87		315'000.00		315'644.35
434	Anderere Benützungsggebühren, Dienstleistungen		1'992'374.81		1'987'100.00		1'943'945.25
435	Verkäufe		47'752.55		38'700.00		39'025.80
436	Rückerstattungen		407'843.00		246'000.00		419'342.90
437	Bussen		600.00		100.00		800.00
439	Übrige Entgelte		42'087.07		29'200.00		44'805.35
<b>45</b>	<b>RÜCKERSTATTUNGEN VON GEMEINWESEN</b>		<b>159'572.50</b>		<b>173'200.00</b>		<b>159'129.50</b>
451	Kanton		35'072.90		33'000.00		36'130.30
452	Gemeinden und Zweckverbände		124'499.60		140'200.00		122'999.20
<b>46</b>	<b>BEITRÄGE</b>		<b>1'112'047.10</b>		<b>784'500.00</b>		<b>826'701.20</b>
460	Bund						16'532.40
461	Kanton		1'096'373.95		770'500.00		793'965.60
469	Übrige Beiträge		15'673.15		14'000.00		16'203.20
<b>48</b>	<b>ENTNAHMEN AUS SPEZIALFINANZIERUNGEN, STIFTUNGEN, VORFINANZIERUNGEN</b>		<b>105'109.54</b>		<b>1'494'300.00</b>		<b>244'382.10</b>
480	Aufwandüberschuss Spezialfinanzierungen		54'060.04		249'500.00		77'992.60
481	Entnahme aus Schutzraumfonds		51'049.50		49'300.00		58'736.35
485	Auflösung Vorfinanzierungen						107'653.15
489	Aufwandüberschuss				1'195'500.00		
<b>49</b>	<b>INTERNE VERRECHNUNGEN</b>		<b>1'546'641.55</b>		<b>1'786'400.00</b>		<b>1'322'446.60</b>
490	Interne Verrechnungen		401'677.90		461'500.00		319'690.00
495	Verrechnete Sozialleistungen		1'144'963.65		1'324'900.00		1'002'756.60





# *Investitionsrechnung 2008*

---

nach Arten- und Funktionengliederung

Konto	Investitionsrechnung Artengliederung IR	Rechnung 2008		Voranschlag 2008		Rechnung 2007	
		Ausgaben	Einnahmen	Ausgaben	Einnahmen	Ausgaben	Einnahmen
	<b>Total</b>	<b>2'640'071.65</b>	<b>2'640'071.65</b>	<b>2'575'000.00</b>	<b>2'575'000.00</b>	<b>3'207'313.20</b>	<b>3'207'313.20</b>
<b>5</b>	<b>A U S G A B E N</b>	<b>2'640'071.65</b>		<b>2'575'000.00</b>		<b>3'207'313.20</b>	
<b>50</b>	<b>SACHGÜTER</b>	<b>2'640'071.65</b>		<b>2'575'000.00</b>		<b>3'134'441.70</b>	
501	Tiefbauten	2'017'140.95		2'025'000.00		1'706'748.85	
503	Hochbauten	515'858.60		445'000.00		886'940.00	
506	Mobilien, Maschinen, Fahrzeuge	107'072.10		105'000.00		540'752.85	
<b>52</b>	<b>DARLEHEN UND BETEILIGUNGEN</b>					<b>10'000.00</b>	
525	Private Institutionen					10'000.00	
<b>56</b>	<b>INVESTITIONSBEITRÄGE</b>					<b>55'000.00</b>	
565	Private Institutionen					55'000.00	
<b>58</b>	<b>UEBRIGE ZU AKTIVIERENDE AUSGABEN</b>					<b>7'871.50</b>	
581	Planungen					7'871.50	
<b>6</b>	<b>E I N N A H M E N</b>		<b>2'640'071.65</b>		<b>2'575'000.00</b>		<b>3'207'313.20</b>
<b>61</b>	<b>NUTZUNGSABGABEN UND VORTEILSENTGELTE</b>		<b>155'457.40</b>		<b>140'000.00</b>		<b>476'565.75</b>
610	Anschlussgebühren		155'457.40		140'000.00		457'765.55
611	Erschliessungsbeiträge						18'800.20
<b>66</b>	<b>BEITRÄGE FÜR EIGENE RECHNUNG</b>				<b>225'000.00</b>		
661	Kanton				225'000.00		
<b>69</b>	<b>AKTIVIERUNGEN</b>		<b>2'484'614.25</b>		<b>2'210'000.00</b>		<b>2'730'747.45</b>
690	Nettoinvestitionen		2'484'614.25		2'210'000.00		2'730'747.45

Konto	Investitionsrechnung Funktionale Gliederung IR	Rechnung 2008		Voranschlag 2008		Rechnung 2007	
		Ausgaben	Einnahmen	Ausgaben	Einnahmen	Ausgaben	Einnahmen
	<b>Total</b>	<b>2'640'071.65</b>	<b>2'640'071.65</b>	<b>2'575'000.00</b>	<b>2'575'000.00</b>	<b>3'207'313.20</b>	<b>3'207'313.20</b>
<b>218</b>	<b>Schulanlagen</b>	<b>498'957.00</b>		<b>520'000.00</b>		<b>664'561.75</b>	
218.503.32	Fenstersanierung SH Büelen	153'595.00		135'000.00		123'808.90	
218.503.33	Sanierung Aussenplätze SH Büelen	112'314.10		110'000.00			
218.503.34	Sanierung Gänge Trakt C SH Büelen	125'975.80		170'000.00			
218.506.00	Sanierung Schwimmhalle	52'168.45		50'000.00		540'752.85	
218.506.01	Ersatz Mobiliar SH Büelen & SH Einschlag	54'903.65		55'000.00			
<b>300</b>	<b>Kulturförderung</b>					<b>55'000.00</b>	
300.565.00	Investitionsbeitrag an die Musikgesellschaft					55'000.00	
<b>340</b>	<b>Sport</b>	<b>47'032.60</b>		<b>30'000.00</b>		<b>581'724.15</b>	
340.503.00	Clubhaus-Sanierung FC Bettlach	47'032.60				581'724.15	
340.503.01	Sportplatz SHC Bettlach			30'000.00			
<b>620</b>	<b>Gemeindestrassen</b>	<b>712'918.60</b>		<b>500'000.00</b>		<b>612'572.75</b>	<b>18'800.20</b>
620.501.01	Grenchenstrasse	35'248.75					
620.501.02	Strassenrekonstruktionen 2008 - 2011 (Rahmenkredit)	96'066.20		100'000.00			
620.501.03	Erschliessung Geissacker (2. Etappe)	102'563.00					
620.501.81	Strassen-Rekonstruktionen					71'074.55	
620.501.92	Dorfstrasse	114'224.40				541'295.30	
620.501.96	Riedstrasse	353'356.10		370'000.00		20'433.30	
620.501.97	Trottoir Chappelistrasse	11'460.15				24'583.50	
620.501.98	Kantonsstrasse T5					-44'813.90	
620.501.99	Bitzartweg			30'000.00			
620.611.00	Erschliessungsbeiträge (Einnahmen)						18'800.20
<b>650</b>	<b>Regionalverkehr</b>					<b>10'000.00</b>	
650.525.00	Beteiligung Seilbahn Weissenstein AG, Solothurn					10'000.00	

Konto	Investitionsrechnung Funktionale Gliederung IR	Rechnung 2008		Voranschlag 2008		Rechnung 2007	
		Ausgaben	Einnahmen	Ausgaben	Einnahmen	Ausgaben	Einnahmen
<b>701</b>	<b>Wasserversorgung (Spezialfinanzierung)</b>	<b>616'989.35</b>	<b>68'729.50</b>	<b>625'000.00</b>	<b>80'000.00</b>	<b>432'216.30</b>	<b>218'864.10</b>
701.501.24	Sanierung diverser alter Leitungen					72'345.80	
701.501.48	Leitung Dorfstrasse					359'870.50	
701.501.49	Leitung Riedstrasse	412'516.30		375'000.00			
701.501.50	Leitung Grenchenstrasse	1'333.75					
701.501.52	Sanierung diverser alter Leitungen 2008 - 2011 (Rahmenkredit)	158'835.70		250'000.00			
701.501.53	Erschliessung GB Bettlach Nr. 6	107.10					
701.501.54	Erschliessung Geissacker (2. Etappe)	44'196.50					
701.610.00	Wasseranschluss- und Perimeter- gebühren (Einnahmen)		68'729.50		80'000.00		218'864.10
<b>711</b>	<b>Abwasserbeseitigung (Spezialfinanzierung)</b>	<b>351'632.65</b>	<b>86'727.90</b>	<b>400'000.00</b>	<b>60'000.00</b>	<b>661'959.80</b>	<b>238'901.45</b>
711.501.00	Allgemeine Kanalisationssanierungen					99'459.15	
711.501.43	Regenklärbecken	34'680.25				263'635.45	
711.501.49	Leitung Dorfstrasse					298'865.20	
711.501.50	Allgemeine Kanalisationssanierung 2008 - 2011 (Rahmenkredit)	59'485.65		150'000.00			
711.501.51	Leitung unterer Einschlag	154'996.90		250'000.00			
711.501.52	Erschliessung GB Bettlach Nr. 6	60'482.45					
711.501.53	Erschliessung Geissacker (2. Etappe)	41'987.40					
711.610.00	Kanalisationsanschluss- und Perimetergebühren (Einnahmen)		86'727.90		60'000.00		238'901.45
<b>750</b>	<b>Gewässerverbauungen</b>	<b>335'600.35</b>		<b>500'000.00</b>	<b>225'000.00</b>	<b>7'871.50</b>	
750.501.08	Sanierung Giglerbach 2008 - 2011 (Rahmenkredit)	335'600.35		500'000.00			
750.581.00	Gefahrenkarte Giglerbach					7'871.50	
750.661.00	Subvention Sanierung Giglerbach 2008 - 2011				225'000.00		
<b>942</b>	<b>Liegenschaften des Finanzvermögens</b>	<b>76'941.10</b>				<b>181'406.95</b>	
942.503.01	Renovation Adamhaus	69'498.10				180'239.15	
942.503.02	Renovation Adam-Spycher	7'443.00				1'167.80	
<b>999</b>	<b>Abschluss Investitionsrechnung</b>		<b>2'484'614.25</b>		<b>2'210'000.00</b>		<b>2'730'747.45</b>
999.690.00	Nettoinvestitionen		2'484'614.25		2'210'000.00		2'730'747.45
	*) Das Adamhaus und der Adam-Spycher wurden bereits in den Vorjahren in das Verwaltungsvermögen überführt. Sie werden in der Investitionsrechnung jedoch noch in der Funktion 942 abgeschlossen.						

# ***Verpflichtungskreditkontrolle***

---

über sämtliche Investitionsprojekte per 31.12.2008

# Verpflichtungskreditkontrolle

Abschluss per 31.12.2008

Kredit Nr.	Kreditbezeichnung	Kreditbeschluss	Bruttokredit	Kumulierte Ausgaben 01.01.2008	Investitionsausgaben 2008	Kumulierte Ausgaben 31.12.2008	Investitions-einnahmen 2008	Kumulierte Einnahmen 01.01.2008	Investitions-einnahmen 2008	Kumulierte Einnahmen 31.12.2008	Saldo	Abrechnungsdatum
	<b>BILDUNG</b>											
	<b>Schulanlagen</b>											
218.503.26	Schulhauserweiterung		6'715'050.00	5'713'441.95		5'713'441.95					1'001'608.05	
	Kreditbeschluss	07.12.99 GV	30'000.00									
	Kreditbeschluss	10.12.02 GV	120'000.00									
	Kreditbeschluss	09.12.03 GV	6'100'000.00									
	Kreditbeschluss	20.06.06 GV	386'050.00									
	Kreditbeschluss	23.05.06 GR	79'000.00									
218.503.32	Fenstersanierung SH Büelen		410'000.00	128'781.60	153'595.00	282'376.60					127'623.40	
	Kreditbeschluss	13.12.05 GV	20'000.00									
	Kreditbeschluss	12.12.06 GV	390'000.00									
218.503.33	Sanierung Aussenplätze SH Büelen		112'314.10		112'314.10	112'314.10						31.12.08
	Kreditbeschluss	06.11.07 GR	110'000.00									
	Kreditbeschluss	31.12.08 GP	2'314.10									
218.503.34	Sanierung Gänge Trakt C SH Büelen		170'000.00		125'975.80	125'975.80						31.12.08
	Kreditbeschluss	06.11.07 GR	170'000.00									
218.506.00	Sanierung Schwimmhalle		790'000.00	544'059.85	52'168.45	596'228.30					193'771.70	
	Kreditbeschluss	02.11.04 GR	90'000.00									
	Kreditbeschluss	12.12.06 GV	700'000.00									
218.506.01	Ersatz Mobiliar SH Büelen & SH Einschlag		55'000.00		54'903.65	54'903.65						31.12.08
	Kreditbeschluss	06.11.07 GR	55'000.00									
	<b>KULTUR, FREIZEIT</b>											
	<b>Sport</b>											
340.503.00	Clubhaus-Sanierung FC Bettlach		750'000.00	669'105.45	47'032.60	716'138.05						31.12.08
	Kreditbeschluss	02.11.04 GR	20'000.00									
	Kreditbeschluss	28.06.05 GR	50'000.00									
	Kreditbeschluss	20.06.06 GV	680'000.00									

# Verpflichtungskreditkontrolle

Abschluss per 31.12.2008

Kredit Nr.	Kreditbezeichnung	Kreditbeschluss	Bruttokredit	Kumulierte Ausgaben 01.01.2008	Investitionsausgaben 2008	Kumulierte Ausgaben 31.12.2008	Investitions-einnahmen 2008	Kumulierte Einnahmen 01.01.2008	Investitions-einnahmen 2008	Kumulierte Einnahmen 31.12.2008	Saldo	Abrechnungsdatum
340.503.01	Sportplatz SHC Bettlach Kreditbeschluss	06.11.07 GR	30'000.00 30'000.00								30'000.00	
580.562.00	SOZIALE WOHLFAHRT Allgemeine Sozialhilfe Investitionsbeitrag SDOL Kreditbeschluss	04.11.08 GR	68'000.00 68'000.00								68'000.00	
620.501.01	VERKEHR Gemeindestrassen Grenchenstrasse Kreditbeschluss Kreditbeschluss	07.11.06 GR 09.12.08 GV	1'370'000.00 20'000.00 1'350'000.00		35'248.75	35'248.75					1'334'751.25	
620.501.02	Strassenrekonstruktionen 2008 - 2011 (Rahmenkredit) Kreditbeschluss	11.12.07 GV	400'000.00 400'000.00		96'066.20	96'066.20					303'933.80	
620.501.03	Erschliessung Geissacker (2. Etappe) Kreditbeschluss	10.06.08 GV	250'000.00 250'000.00		102'563.00	102'563.00					147'437.00	
620.501.05	Verkehrssicherheit Kreditbeschluss	24.02.09 GR	74'000.00 74'000.00								74'000.00	
620.501.87	Allmendstrasse Kreditbeschluss	10.12.02 GV	500'000.00 500'000.00			67'466.05						31.12.08
620.501.92	Dorfstrasse Kreditbeschluss Kreditbeschluss	02.11.04 GR 13.12.05 GV	920'000.00 50'000.00 870'000.00		114'224.40	904'701.85						31.12.08
620.501.93	Freiheitstrasse Kreditbeschluss	02.11.04 GR	20'000.00 20'000.00								20'000.00	

## Verpflichtungskreditkontrolle

Abschluss per 31.12.2008

Kredit Nr.	Kreditbezeichnung	Kreditbeschluss	Bruttokredit	Kumulierte Ausgaben 01.01.2008	Investitionsausgaben 2008	Kumulierte Ausgaben 31.12.2008	Kumulierte Einnahmen 01.01.2008	Investitionseinnahmen 2008	Kumulierte Einnahmen 31.12.2008	Saldo	Abrechnungsdatum
620.501.96	Riedstrasse Kreditbeschluss	13.12.05 GV	500'000.00	20'433.30	353'356.10	373'789.40				126'210.60	
		11.12.07 GV	30'000.00								
620.501.97	Trottoir Chappelistrasse Kreditbeschluss	13.12.05 GV	95'000.00	27'383.50	11'460.15	38'843.65				56'156.35	
		06.11.07 GR	95'000.00								30'000.00
620.611.00	Erschliessungsbeiträge Einnahmen		0.00								
620.611.01	Erschliessung Geissacker (2. Etappe) Einnahmen		0.00								
			-340'000.00							-340'000.00	
			-340'000.00								
	<b>UMWELT, RAUMORDNUNG</b>										
	<b>Wasserversorgung (Spezialfinanzierung)</b>										
701.501.44	Leitung Industrie-Erschliessung Kreditbeschluss	10.12.02 GV	70'000.00								31.12.08
			70'000.00								
701.501.45	Leitung Allmendstrasse Kreditbeschluss	09.12.03 GV	200'000.00	10'000.00		10'000.00					31.12.08
			200'000.00								
701.501.48	Leitung Dorfstrasse Kreditbeschluss	13.12.05 GV	510'000.00	470'567.35		470'567.35					31.12.08
			510'000.00								
701.501.49	Leitung Riedstrasse Kreditbeschluss	11.12.07 GV	412'516.30		412'516.30	412'516.30					
		21.04.09 GR	375'000.00								
701.501.50	Leitung Grenchenstrasse Kreditbeschluss	07.11.06 GR	900'000.00		1'333.75	1'333.75				898'666.25	
		09.12.08 GV	30'000.00								
701.501.52	Sanierung diverser alter Leitungen 2008 - 2011 (Rahmenkredit) Kreditbeschluss	11.12.07 GV	1'000'000.00		158'835.70	158'835.70				841'164.30	
			1'000'000.00								



# Verpflichtungskreditkontrolle

## Abschluss per 31.12.2008

Kredit Nr.	Kreditbezeichnung	Kreditbeschluss	Bruttokredit	Kumulierte Ausgaben 01.01.2008	Investitionsausgaben 2008	Kumulierte Ausgaben 31.12.2008	Kumulierte Einnahmen 01.01.2008	Investitionseinnahmen 2008	Kumulierte Einnahmen 31.12.2008	Saldo	Abrechnungsdatum
701.501.53	Erschliessung GB Bettlach Nr. 6 Kreditbeschluss	20.05.08 GR	60'000.00 60'000.00		107.10	107.10				59'892.90	
701.501.54	Erschliessung Geissacker (2. Etappe) Kreditbeschluss	10.06.08 GV	105'000.00 105'000.00		44'196.50	44'196.50				60'803.50	
701.610.00	Wasseranschluss- und Perimetergebühren Einnahmen		-80'000.00 -80'000.00					68'729.50	68'729.50	-11'270.50	
701.611.01	Erschliessung Geissacker (2. Etappe) Einnahmen		-70'000.00 -70'000.00							-70'000.00	
711.501.32	Abwasserbeseitigung (Spezialfinanzierung) GKP-Ergänzung		290'000.00 90'000.00 90'000.00 50'000.00 60'000.00	277'585.10		277'585.10				12'414.90	
711.501.43	Regenklärbecken Kreditbeschluss Kreditbeschluss	14.12.95 GV 10.12.96 GV 02.11.04 GR 13.12.05 GV	2'100'000.00 50'000.00 2'050'000.00	1'556'118.15	34'680.25	1'590'798.40				509'201.60	
711.501.48	Kanalisation Industrie-Erschliessung Kreditbeschluss	04.12.01 GV 07.12.04 GV	270'000.00 270'000.00	8'240.65		8'240.65				261'759.35	
711.501.49	Leitung Dorfstrasse Kreditbeschluss Kreditbeschluss	10.12.02 GV 13.12.05 GV 22.04.08 GR	366'422.70 340'000.00 26'422.70	366'422.70		366'422.70					31.12.08
711.501.50	Allgemeine Kanalisationssanierung 2008 - 2011 (Rahmenkredit) Kreditbeschluss	11.12.07 GV	600'000.00 600'000.00		59'485.65	59'485.65				540'514.35	
711.501.51	Leitung unterer Einschlag Kreditbeschluss	11.12.07 GV	800'000.00 800'000.00		154'996.90	154'996.90				645'003.10	
711.501.52	Erschliessung GB Bettlach Nr. 6 Kreditbeschluss	20.05.08 GR	120'000.00 120'000.00		60'482.45	60'482.45				59'517.55	

## Verpflichtungskreditkontrolle

Abschluss per 31.12.2008

Kredit Nr.	Kreditbezeichnung	Kreditbeschluss	Bruttokredit	Kumulierte Ausgaben 01.01.2008	Investitionsausgaben 2008	Kumulierte Ausgaben 31.12.2008	Kumulierte Einnahmen 01.01.2008	Investitionseinnahmen 2008	Kumulierte Einnahmen 31.12.2008	Saldo	Abrechnungsdatum
711.501.53	Erschliessung Geissacker (2. Etappe) Kreditbeschluss	10.06.08 GV	70'000.00 70'000.00		41'987.40	41'987.40				28'012.60	
711.501.54	Leitung Grenchenstrasse Kreditbeschluss	09.12.08 GV	170'000.00 170'000.00							170'000.00	
711.581.00	Erstellung Leitungskataster Kreditbeschluss	04.11.08 GR	100'000.00 100'000.00							100'000.00	
711.610.00	Kanalisationsanschluss- und Perimetergebühren Einnahmen		-60'000.00 -60'000.00							26'727.90	
711.611.01	Erschliessung Geissacker (2. Etappe) Einnahmen		-45'000.00 -45'000.00						86'727.90	-45'000.00	
750.501.08	Gewässerverbauungen Sanierung Giglerbach 2008 - 2011 (Rahmenkredit) Kreditbeschluss	11.12.07 GV	2'000'000.00 2'000'000.00		335'600.35	335'600.35				1'664'399.65	
750.581.00	Gefahrenkarte Giglerbach Kreditbeschluss Kreditbeschluss	23.09.03 GR 07.11.06 GR	80'000.00 60'000.00 20'000.00	73'494.10		73'494.10				6'505.90	
750.661.00	Subvention Sanierung Giglerbach 2008 - 2011 Einnahmen		-900'000.00 -900'000.00							-900'000.00	
942.503.01	FINANZEN, STEUERN Liegenschaften des Finanzvermögens Renovation Adamhaus Kreditbeschluss Kreditbeschluss Kreditbeschluss Kreditbeschluss	04.12.01 GV 10.12.02 GV 03.06.03 AF 07.12.04 GV	2'463'694.00 30'000.00 80'000.00 678'694.00 1'675'000.00	2'298'178.80	69'498.10	2'367'676.90				96'017.10	

# Verpflichtungskreditkontrolle

Abschluss per 31.12.2008

Kredit Nr.	Kreditbezeichnung	Kreditbeschluss	Bruttokredit	Kumulierte Ausgaben 01.01.2008	Investitionsausgaben 2008	Kumulierte Ausgaben 31.12.2008	Kumulierte Einnahmen 01.01.2008	Investitions-einnahmen 2008	Kumulierte Einnahmen 31.12.2008	Saldo	Abrechnungsdatum
942.503.02	Renovation Adam-Spycher Kreditbeschluss	09.12.03 GV	143'000.00 143'000.00	121'286.10	7'443.00	128'729.10				14'270.90	
942.530.07	Landkauf (Rahmenkredit 7) Kreditbeschluss	17.06.03 GV	2'000'000.00 2'000'000.00							2'000'000.00	
942.661.00	Beiträge an Renovation Adam-Spycher Einnahmen		-19'000.00 -19'000.00				17'575.00		17'575.00	-1'425.00	



***Anhang***  
zur Rechnung 2008

---

**Anhang zur Rechnung  
der Einwohnergemeinde Bettlach**

**1. Allgemeine Buchführungs- und Rechnungslegungsgrundsätze**

Die Jahresrechnung der Einwohnergemeinde Bettlach ist nach den kantonalen Vorschriften für die solothurnischen Gemeinden (HRM1) erstellt und basiert auf kaufmännischen Grundsätzen.

**2. Eventualverpflichtungen (Gewährleistungsspiegel)**

<i>Eventualverpflichtung</i>	<i>31.12.2008 in Franken</i>	<i>Vorjahr in Franken</i>
<b>Bürgschaftsverpflichtungen</b> • keine	0.00	0.00
<b>Garantieverpflichtungen</b> • Spitex-Verein Bettlach: nicht limitierte Defizitgarantie aufgrund jährlicher Betriebsrechnung und Leistungsvereinbarung für die Jahre 2009 und 2010 (Beitrag für das Jahr 2009 von Fr. 250'000.00 ist im Voranschlag 2009 enthalten)	500'000.00	250'000.00
<b>Gesamtbetrag</b>	<b>500'000.00</b>	<b>250'000.00</b>

**3. Verpflichtungen für Rückzahlungen von Bevorschussungen bei Erschliessungen**

<i>Erschliessungsanlage</i>				<i>Anteil Gemeinde</i>		
<i>Projekt</i>	<i>Beitragsplan genehmigt</i>	<i>Baukosten</i>	<i>Anteil GE</i>	<i>Jahr</i>	<i>in %</i>	<i>Franken</i>
keine						
<b>Gesamtbetrag</b>						<b>0.00</b>

**4. Leasingverpflichtungen**

<i>Anlagekategorie</i>	<i>31.12.2008 in Franken</i>	<i>Vorjahr in Franken</i>
<b>Nicht bilanzierte Leasingverpflichtungen</b> • Maschinen und Geräte - Kopiergerät Gemeindeverwaltung - Kopiergeräte Schulhaus Einschlag und Schulhaus Büelen • EDV-Anlagen und Kommunikationssysteme - Telefonanlage Gemeindeverwaltung	37'341.60 31'150.00 12'404.40	46'677.00 41'830.00 18'606.60
<b>Gesamtbetrag</b>	<b>80'896.00</b>	<b>107'113.60</b>

Anhang zur Rechnung  
der Einwohnergemeinde Bettlach

5. Brandversicherungswerte

Brandversicherungswerte	31.12.2008 in Franken
<b>Finanzvermögen</b>	
<ul style="list-style-type: none"> <li>• Immobilien Finanzvermögen (Gebäudeversicherungswert)</li> <li>• Sachversicherungen Fahrhabe Finanzvermögen</li> </ul>	3'142'750.00 0.00
<b>Total Finanzvermögen</b>	<b>3'142'750.00</b>
<b>Verwaltungsvermögen</b>	
<ul style="list-style-type: none"> <li>• Immobilien Verwaltungsvermögen (Gebäudeversicherungswert)</li> <li>• Sachversicherungen Fahrhabe Verwaltungsvermögen</li> </ul>	55'058'770.00 4'888'813.00
<b>Total Verwaltungsvermögen</b>	<b>59'947'583.00</b>
<b>Gesamtbetrag Finanz- und Verwaltungsvermögen</b>	<b>63'090'333.00</b>

6. Eigene Anlehensobligationen

Anleihe	Kurswert in Franken	Anleihe in Franken	Zinssatz	Ausgabedatum	Fälligkeitsdatum
keine					
<b>Gesamtbetrag</b>	<b>0.00</b>	<b>0.00</b>			

7. Aufwertungen im Finanzvermögen

Aufwertung	Aufwertung 2008 in Franken	Bilanzwert per 31.12.2008 in Franken	Bilanzwert Vorjahr in Franken
keine			
<b>Gesamtbetrag</b>	<b>0.00</b>		

8. Wesentliche Änderungen in der Rechnungslegung

Änderung	Betrag in Franken
<b>Teileinführung von Rechnungsabgrenzungen</b>	
<ul style="list-style-type: none"> <li>• Es wurden im Berichtsjahr bei folgenden Konti zeitlichen Abgrenzungen eingeführt:</li> </ul>	
Konto Nr. 150.365.00 - Beitrag an Schiessanlage Grenchen-Bettlach	10'043.60
Konto Nr. 213.352.00 - Schulgelder an Bezirksschule	333'394.00
Konto Nr. 650.361.00 - Beitrag an Kanton für öffentlichen Verkehr	289'042.00
Konto Nr. 780.318.01 - Beitrag Tierkörpersammelstelle	736.30
Konto Nr. 219.461.02 - Kantonsbeiträge an Besoldungen	-343'242.55
Gesamtbelastung der Rechnung 2008	289'973.35
Durch diese Teileinführung von Rechnungsabgrenzungen wird die Jahresrechnung 2008 mit dem Betrag von Fr. 289'973.35 ausserordentlich belastet.	
<b>Spezialfinanzierung Wasserversorgung</b>	
<ul style="list-style-type: none"> <li>• Der Abschreibungssatz für das Verwaltungsvermögen der Spezialfinanzierung Wasserversorgung wurde auf das Minimum von 8% reduziert (Vorjahr: 15%).</li> </ul>	

Anhang zur Rechnung  
der Einwohnergemeinde Bettlach

9. Wesentliche Beteiligungen

Name, Sitz, Rechtsform und Zweck	Anteile	Spezifische Risiken
<p><b>Privatrechtliche Unternehmen</b> (nach OR)</p> <ul style="list-style-type: none"> <li> <p><b>Gemeinschaftsantennen-Anlage Region Grenchen AG, Grenchen</b>  <u>Rechtsform:</u> Aktiengesellschaft  <u>Zweck:</u> Die Gemeinschaftsantennenanlage Region Grenchen AG (GAG) bezweckt den Bau und Betrieb von Anlagen für den Empfang und die Verteilung von Multimediasignalen.  <u>Informationen:</u> Die Betriebsrechnung 2008 weist einen Umsatz von 7,1 Mio. Franken und Aktiven und Passiven von 4,8 Mio. Franken aus. Nebst einer Dividende an die Aktionärs-gemeinden richtet die Gesellschaft an alle an das GAG-Netz angeschlossenen Gemeinden eine Rohrbenützung-entschädigung von total 0,1 Mio. Franken aus. Die GAG ist mit 9'480 Aktien oder 0,948 Mio. Franken an der Besonet AG beteiligt, welche über ein Aktienkapital von total 5,976 Mio. Franken, aufgeteilt in 59'760 Namenaktien verfügt.</p> </li> <li> <p><b>Busbetrieb Grenchen und Umgebung, Grenchen</b>  <u>Rechtsform:</u> Aktiengesellschaft  <u>Zweck:</u> Der Busbetrieb Grenchen und Umgebung bezweckt den Betrieb des Personen- und Gütertransportes in der Region Grenchen.  <u>Informationen:</u> Die Gesellschaft ist zu beinahe dreiviertel im Besitz der öffentlichen Hand (Kantone und Gemeinden). Die Betriebskostenanteile für den gesamten öffentlichen Verkehr richten sich nach dem Gesetz über den öffentlichen Verkehr vom 27. September 1992 (ÖV-Gesetz).</p> </li> </ul>	<p>11,2% Stimmanteil (56 Namenaktien à Fr. 200.00)</p> <p>4,2% Stimmanteil (204 Namenaktien à Fr. 500.00)</p>	<p>Haftung bis zum Wert der Beteiligung.</p> <p>Haftung bis zum Wert der Beteiligung.</p>
<p><b>Zweckverbände</b> (§ 166ff. GG)</p> <ul style="list-style-type: none"> <li> <p><b>ARA Regio Grenchen, Grenchen</b>  <u>Rechtsform:</u> öffentlich-rechtlicher Zweckverband  <u>Zweck:</u> Die ARA Regio Grenchen bezweckt den Bau, den Betrieb und den Unterhalt einer gemeinsamen Abwasserreinigungsanlage.  <u>Informationen:</u> Die Kostenbeteiligung der Einwohnergemeinde Bettlach von 14,2% an die Betriebs- und Infrastrukturkosten der ARA richtet sich nach den Statuten sowie dem Reglement über die Kostenverteilung vom 18. November 2002. Ende 2008 weist die Bilanz noch ein abzuschreibendes Verwaltungsvermögen von rund 6,4 Mio. Franken aus. Der mit dem Amt für Umwelt (Solothurn) und Amt für Gewässer und Abfallwirtschaft (Bern) ermittelte Wiederbeschaffungswert für Kanalisationen, Spezialbauwerke und Abwasserreinigungsanlage beträgt 128,9 Mio. Franken. Die verbuchten Abschreibungen und Einlagen in den Erneuerungsfonds übertreffen die Pflichteinlagen für den Werterhalt des Kantons Solothurn</p> </li> </ul>	<p>Jährlicher Kostenanteil: jeweils 14,2% der Gesamtkosten</p> <p>Bettlach ist 1 von 17 Gemeinden im Zweckverband; Bettlach verfügt über 2 von 30 Delegiertenstimmen sowie ein Stimmrecht im Vorstand</p>	<p>Für die Verbindlichkeiten haftet das Verbandsvermögen. Falls dies nicht ausreicht, haben die Verbandsgemeinden anteilig an den Anlagekosten Nachzahlungen zu leisten.</p> <p>Ein Austritt ist nach 25-jähriger Zugehörigkeit unter Einhaltung einer 5jährigen Kündigungsfrist möglich.</p>



Anhang zur Rechnung  
der Einwohnergemeinde Bettlach

9. Wesentliche Beteiligungen

Name, Sitz, Rechtsform und Zweck	Anteile	Spezifische Risiken
<p><b>Öffentlich-rechtliche Verträge</b> (nach §164 Abs. 1 lit. b Ziffer 1 GG)</p> <ul style="list-style-type: none"> <li> <b>Regionale Zivilschutzorganisation (RZSO), Grenchen</b>  <u>Rechtsform:</u> öffentlich-rechtlicher Vertrag  <u>Zweck:</u> Bereitstellung des Bevölkerungsschutzes.  <u>Informationen:</u> Leitgemeinde ist die Stadt Grenchen, welche auch Anstellungsbehörde ist und die Rechnungsführung besorgt. Die «Regionale Bevölkerungsschutz- und Zivilschutzkommission» setzt sich aus je einem Vertreter der angeschlossenen Gemeinden zusammen. Die gemeinsamen Kosten werden auf die Vertragsgemeinden im Verhältnis zur Bevölkerungszahl verteilt. Der Kostenanteil 2008 der Einwohnergemeinde Bettlach beträgt rund 20,5%.                 </li> </ul>	<p>Jährlicher Kostenanteil: jeweils 20,5% der Gesamtkosten (abhängig von den Einwohnerzahlen)</p>	<p>Austritt: Einhaltung einer Kündigungsfrist von 2 Jahren auf Ende Jahr, erstmals auf 31. Dezember 2009. Vorbehalten ist die Zustimmung des Kantons.</p>

Anmerkung: In diesem Anhang werden ausschliesslich Beteiligungen über 4% ausgewiesen.



# *Brandversicherungswerte*

---

per 31.12.2008



**Brandversicherungswerte per 31. Dezember 2008  
der Liegenschaften im Finanz- und Verwaltungsvermögen**

Die Liegenschaften der Einwohnergemeinde Bettlach sind bei der Solothurnischen Gebäudeversicherung gegen Brand versichert. Die ausgewiesenen Gebäudeversicherungswerte per 31. Dezember 2008 basieren auf dem aktuellen Bauindex von 1.30 (Neuwert).

Konto- position	Gemeinde Grundbuch Nr.	Gebäude	Gebäudeversicherungs- wert per 31.12.2008
<b>Liegenschaften im Finanzvermögen</b>			
1023.50	Bettlach Nr. 385	Bachstrasse 5	444'210.00
1023.59	Bettlach Nr. 768	Unterführungsstrasse 16	444'470.00
1023.59	Bettlach Nr. 768	Unterführungsstrasse 18	444'470.00
1023.76	Bettlach Nr. 763	Grossmatt 6	1'307'800.00
1023.88	Bettlach Nr. 744	Flurstrasse 4	488'930.00
1023.88	Bettlach Nr. 744	Flurstrasse 4a	12'870.00
<b>Total Liegenschaften im Finanzvermögen per 31.12.2008</b>			<b>3'142'750.00</b>
<b>Liegenschaften im Verwaltungsvermögen</b>			
1141.04	Bettlach Nr. 101	Wyti 10	1'054'300.00
1143.00	Bettlach Nr. 1010	Jurastrasse 10	2'687'100.00
1143.00	Bettlach Nr. 1010	Jurastrasse 10a	8'840.00
1143.01	Bettlach Nr. 350	Räbacher 2	780'000.00
1143.02	Bettlach Nr. 570	Diebold Schilling-Strasse 24	16'603'210.00
1143.02	Bettlach Nr. 570	Diebold Schilling-Strasse 24a	106'860.00
1143.02	Bettlach Nr. 570	Diebold Schilling-Strasse 26	642'720.00
1143.03	Bettlach Nr. 615	Erlimoosstrasse 8	6'480'500.00
1143.03	Bettlach Nr. 615	Erlimoosstrasse 8a	3'107'650.00
1143.03	Bettlach Nr. 615	Erlimoosstrasse 8c	32'370.00
1143.03	Bettlach Nr. 615	Erlimoosstrasse 8d	5'478'980.00
1143.03	Bettlach Nr. 615	Erlimoosstrasse 8f	653'250.00
1143.04	Bettlach Nr. 636	Dorfplatz 9	145'860.00
1143.05	Bettlach Nr. 644	Dorfstrasse 38	2'731'560.00
1143.05	Bettlach Nr. 644	Dorfstrasse 38b	11'830.00
1143.06	Bettlach Nr. 668	Schmittengasse 5a	199'420.00
1143.06	Bettlach Nr. 668	Jurastrasse 7a	99'190.00
1143.09	Bettlach Nr. 842	Friedhofstrasse 26	1'274'000.00
1143.09	Bettlach Nr. 842	Friedhofstrasse 26a	40'040.00
1143.10	Bettlach Nr. 926	Riederngraben 1	221'000.00
1143.11	Bettlach Nr. 1374	Muracherstrasse 11	645'320.00
1143.12	Bettlach Nr. 671	Schmittengasse 5	1'405'950.00
1143.13	Bettlach Nr. 1946	Bergstrasse 2	419'640.00
1143.18	Bettlach Nr. 635	Dorfstrasse 38a	407'810.00
1143.19	Bettlach Nr. 1498	Erlimoosstrasse 8e	3'914'300.00
1143.20	Bettlach Nr. 390	Jurastrasse 8	1'553'370.00
1143.20	Bettlach Nr. 390	Jurastrasse 8a	156'780.00
1143.21	Bettlach Nr. 640	Dorfstrasse 46	1'459'250.00
1143.22	Bettlach Nr. 40	Sportstrasse 4	1'019'200.00
1143.22	Bettlach Nr. 40	Sportstrasse 4a	31'850.00
1143.23	Bettlach Nr. 803	Erlimoosstrasse 41	448'500.00
1143.24	Bettlach Nr. 1211	Bahnhofstrasse 19	22'100.00
1143.25	Bettlach Nr. 1561	Hofstrasse 21	1'216'020.00
<b>Total Liegenschaften im Verwaltungsvermögen per 31.12.2008</b>			<b>55'058'770.00</b>
<b>Total Gebäudeversicherungswert per 31.12.2008</b>			<b>58'201'520.00</b>



# *Kreditüberschreitungen- und Nachtragskredite 2008*

---

zum Voranschlag 2008

**Kreditüberschreitungen / Nachtragskredite zum Voranschlag 2008**  
**Laufende Rechnung**

Liste sämtlicher Kreditüberschreitungen / Nachtragskredite zum Voranschlag 2008, die in der Kompetenz des Gemeinderates (GO §36) und des Gemeindepräsidenten (GO §72) liegen.

Budget-position	Abteilung Kontobezeichnung	Budgetkredit 2008	Ausgaben 2008	Nachtragskredit 2008
<b>011</b>	<b>Gemeindeversammlung</b>			
011.300.00	Sitzungsgelder Wahlbüro	5'000.00	9'055.60	4'055.60
011.310.00	Druck Abstimmungsmaterial	4'000.00	4'758.00	758.00
011.318.00	Porti	9'000.00	10'857.05	1'857.05
011.395.00	Sozialleistungen	2'700.00	3'026.40	326.40
<b>012</b>	<b>Gemeinderat, Kommissionen</b>			
012.317.02	Jahresschlussessen Kommissionen	7'000.00	7'042.40	42.40
<b>020</b>	<b>Gemeindeverwaltung</b>			
020.311.00	Anschaffungen Mobiliar, Maschinen, Apparate und Geräte, EDV-Software	40'000.00	60'108.70	20'108.70
020.317.00	Auto- und Reisespesen	1'000.00	2'615.40	1'615.40
020.318.00	Dienstleistungen, Beratungen	30'000.00	147'271.55	117'271.55
<b>027</b>	<b>Bauverwaltung</b>			
027.309.00	Kurskosten	1'000.00	1'080.00	80.00
027.318.00	Pläne, Nachführung, Expertisen	40'000.00	58'923.25	18'923.25
027.318.01	Honorare Projektarbeiten	1'000.00	8'427.45	7'427.45
027.318.03	Vermessungskosten	10'000.00	13'931.95	3'931.95
027.319.00	Übriger Sachaufwand	3'000.00	3'941.00	941.00
027.395.00	Sozialleistungen	2'800.00	2'971.90	171.90
<b>028</b>	<b>Allgemeine Personalkosten</b>			
028.304.00	Personalversicherungsbeiträge des Arbeitgebers an BVG	764'500.00	771'549.65	7'049.65
<b>030</b>	<b>Leistungen für Pensionierte</b>			
030.380.00	Einlage in Vorsorgefonds	37'000.00	42'392.95	5'392.95
<b>090</b>	<b>Verwaltungsliegenschaften</b>			
090.312.01	Heizungsmaterial	8'500.00	8'855.00	355.00
090.318.00	Versicherungen SGV	1'500.00	1'501.95	1.95
090.395.00	Sozialleistungen	0.00	446.75	446.75
<b>100</b>	<b>Rechtswesen</b>			
100.300.01	Besoldung Friedensrichter	1'600.00	2'000.00	400.00
100.301.02	Besoldungen Amtsvormundschaft	2'000.00	3'757.95	1'757.95
100.395.00	Sozialleistungen	1'700.00	1'761.70	61.70
<b>140</b>	<b>Feuerwehr</b>			
140.300.00	Sitzungsgelder- und Taggelder	3'800.00	4'230.00	430.00
140.301.02	Lohnentschädigungen Kursbesuche	12'000.00	13'585.40	1'585.40
140.301.03	Sold für Einsätze und Unterhalt	29'000.00	29'306.35	306.35
140.309.01	Ausbildung Chauffeure TLF	10'000.00	10'459.70	459.70
140.310.00	Büromaterial, Drucksachen	800.00	929.00	129.00
140.311.00	Anschaffungen Mobiliar, Maschinen, Geräte	50'000.00	52'329.85	2'329.85



**Kreditüberschreitungen / Nachtragskredite zum Voranschlag 2008**  
**Laufende Rechnung**

Liste sämtlicher Kreditüberschreitungen / Nachtragskredite zum Voranschlag 2008, die in der Kompetenz des Gemeinderates (GO §36) und des Gemeindepräsidenten (GO §72) liegen.

Budget-position	Abteilung Kontobezeichnung	Budgetkredit 2008	Ausgaben 2008	Nachtragskredit 2008
<b>140</b>	<b>Feuerwehr</b>			
140.315.01	Unterhalt Fahrzeuge	7'000.00	7'383.15	383.15
140.318.00	Telefon, Alarmanlage Pikett	5'000.00	5'373.60	373.60
140.330.00	Abschreibungen Feuerwehrsteuern	4'200.00	4'851.10	651.10
140.395.00	Sozialleistungen	2'700.00	2'989.00	289.00
<b>160</b>	<b>Zivilschutz</b>			
160.311.00	Korpsmaterial, Werkzeuge	0.00	1'064.90	1'064.90
160.314.00	Unterhalt von Schutzanlagen (Zivilschutz)	10'000.00	15'441.10	5'441.10
<b>210</b>	<b>Primarschule</b>			
210.302.01	Besoldungen Einführungs-klasse	169'000.00	184'189.75	15'189.75
210.302.02	Besoldungen Stellvertretungen	30'000.00	68'619.25	38'619.25
<b>211</b>	<b>Oberschule</b>			
211.302.01	Besoldungen Stellvertretungen	5'000.00	5'493.75	493.75
<b>212</b>	<b>Sekundarschule</b>			
212.302.01	Besoldungen Stellvertretungen	5'000.00	20'272.15	15'272.15
<b>214</b>	<b>Kleinklasse</b>			
214.302.01	Besoldungen Stellvertretungen	2'000.00	10'548.00	8'548.00
214.395.00	Sozialleistungen	20'400.00	23'014.25	2'614.25
<b>216</b>	<b>Werken und Hauswirtschaft</b>			
216.302.00	Besoldungen hauptamtl. Lehrkräfte Werken	291'000.00	294'066.95	3'066.95
216.310.00	Schulmaterial Werken	29'000.00	29'121.63	121.63
216.310.01	Schulmaterial, Lebensmittel Hauswirtschaft	15'000.00	15'012.85	12.85
216.311.01	Anschaffungen Mobiliar, Maschinen Hauswirtschaft	1'000.00	1'358.05	358.05
<b>217</b>	<b>Musikschule</b>			
217.301.00	Besoldungen nebenamtl. Personal	12'000.00	12'109.50	109.50
217.310.00	Notenmaterial, Schulmaterial	2'000.00	2'001.50	1.50
217.316.00	Miete Musikinstrumente	3'000.00	3'004.60	4.60
217.319.00	Übriger Sachaufwand	1'000.00	1'103.55	103.55
217.395.00	Sozialleistungen	76'200.00	77'330.60	1'130.60
<b>218</b>	<b>Schulanlagen</b>			
218.301.01	Besoldungen nebenamtl. Personal	122'000.00	125'204.80	3'204.80
218.312.01	Heizungsmaterial	75'000.00	75'571.30	571.30
218.318.00	Versicherungen SGV	17'000.00	18'170.05	1'170.05
218.319.00	Übriger Sachaufwand	10'000.00	13'488.30	3'488.30
218.395.00	Sozialleistungen	62'500.00	65'975.55	3'475.55

**Kreditüberschreitungen / Nachtragskredite zum Voranschlag 2008**  
**Laufende Rechnung**

Liste sämtlicher Kreditüberschreitungen / Nachtragskredite zum Voranschlag 2008, die in der Kompetenz des Gemeinderates (GO §36) und des Gemeindepräsidenten (GO §72) liegen.

Budget-position	Abteilung Kontobezeichnung	Budgetkredit 2008	Ausgaben 2008	Nachtragskredit 2008
<b>219</b>	<b>Schule allgemein und Verwaltung</b>			
219.301.00	Besoldungen nebenamtl. Personal	45'500.00	48'446.35	2'946.35
219.301.02	Besoldungen Schulsozialarbeit	0.00	22'330.30	22'330.30
219.310.01	Lehrerbibliothek	2'600.00	2'780.25	180.25
219.310.02	Fachliteratur, Zeitschriften	2'000.00	2'128.70	128.70
219.317.00	Spesen Schulverwaltung	2'500.00	2'594.70	94.70
219.317.01	Schulveranstaltungen	6'000.00	8'388.95	2'388.95
219.318.03	Unfall-Versicherungen Lehrer und Schüler sowie KTG Lehrer	21'000.00	31'133.05	10'133.05
219.395.00	Sozialleistungen	30'500.00	36'490.15	5'990.15
<b>300</b>	<b>Kulturförderung</b>			
300.301.01	Besoldungen Jugendraumaufsicht	0.00	2'597.00	2'597.00
300.301.02	Besoldungen für Ausstellungen im Adamhaus (Spycher-Galerie)	0.00	1'590.00	1'590.00
300.362.00	Beiträge an Stadttheater Solothurn und Parktheater Grenchen	30'000.00	32'322.00	2'322.00
300.365.01	Beiträge an Ortsvereine	40'000.00	40'251.00	251.00
300.365.05	Unterstützungsbeiträge an Vereine	2'000.00	5'687.40	3'687.40
300.365.06	Beiträge an diverse Organisationen	17'000.00	29'039.00	12'039.00
<b>330</b>	<b>Oeffentliche Anlagen</b>			
330.314.00	Baulicher Unterhalt	2'000.00	7'060.10	5'060.10
<b>341</b>	<b>Sportanlage Neufeld</b>			
341.312.00	Wasser, Abwasser	4'000.00	4'414.15	414.15
341.314.01	Unterhalt Grün- und Spielflächen	10'000.00	13'596.60	3'596.60
341.318.00	Versicherungen	700.00	768.50	68.50
<b>355</b>	<b>Bängihaus</b>			
355.312.01	Heizungsmaterial, Gas	5'000.00	5'462.45	462.45
<b>356</b>	<b>Adamhaus und Adam-Spycher</b>			
356.312.01	Heizungsmaterial, Gas	5'000.00	5'880.40	880.40
<b>450</b>	<b>Krankheitsbekämpfung</b>			
450.365.00	Beiträge an Sagif und diverse Institutionen	10'000.00	12'551.50	2'551.50
<b>470</b>	<b>Lebensmittelkontrolle</b>			
470.395.00	Sozialleistungen	300.00	315.35	15.35
<b>500</b>	<b>Sozialversicherungen</b>			
500.361.00	Gemeindebeitrag an Ergänzungsleistungen (EL)	919'300.00	1'045'402.80	126'102.80

**Kreditüberschreitungen / Nachtragskredite zum Voranschlag 2008**  
**Laufende Rechnung**

Liste sämtlicher Kreditüberschreitungen / Nachtragskredite zum Voranschlag 2008, die in der Kompetenz des Gemeinderates (GO §36) und des Gemeindepräsidenten (GO §72) liegen.

Budget-position	Abteilung Kontobezeichnung	Budgetkredit 2008	Ausgaben 2008	Nachtragskredit 2008
<b>541</b>	<b>Kindertagesstätte</b>			
541.300.00	Sitzungsgelder Betriebskommission und Geschäftsleitung	5'000.00	6'091.20	1'091.20
541.302.00	Besoldungen Fachpersonal	208'000.00	219'243.45	11'243.45
541.302.01	Besoldungen Assistenzpersonal	95'000.00	105'979.75	10'979.75
541.311.00	Anschaffungen Mobiliar, Geräte	3'000.00	5'027.40	2'027.40
541.312.00	Energie, Wasser, Abwasser	2'000.00	2'066.45	66.45
541.312.01	Heizungsmaterial	3'500.00	4'193.00	693.00
541.313.00	Verpflegungen	34'000.00	36'298.95	2'298.95
541.313.01	Reinigungsmaterial	1'500.00	2'126.00	626.00
541.316.00	Mietzins	21'200.00	23'851.80	2'651.80
541.318.01	Versicherungen	1'000.00	1'134.70	134.70
541.319.00	Übriger Sachaufwand	3'500.00	6'508.40	3'008.40
<b>580</b>	<b>Allgemeine Sozialhilfe</b>			
580.318.02	Seniorenausflug	20'000.00	20'272.00	272.00
580.364.02	Beiträge an Mütter- und Väterberatungsstelle	36'000.00	37'695.00	1'695.00
580.366.00	Beschäftigungsprojekte für Arbeitslose	67'800.00	91'871.80	24'071.80
580.366.02	Bestattungskosten für Minderbemittelte	5'000.00	7'207.00	2'207.00
<b>582</b>	<b>Gesetzliche Sozialhilfe</b>			
582.317.00	Spesen Asylbetreuung	500.00	928.60	428.60
582.366.00	Sozialhilfeleistungen	670'000.00	718'276.60	48'276.60
<b>620</b>	<b>Gemeindestrassen</b>			
620.313.00	Strassensignalisation	15'000.00	22'652.65	7'652.65
620.314.00	Strassenunterhalt	90'000.00	111'161.95	21'161.95
<b>622</b>	<b>Werkhof</b>			
622.315.01	Unterhalt Fahrzeuge	15'000.00	30'831.55	15'831.55
622.319.00	Übriger Sachaufwand	5'000.00	5'949.30	949.30
<b>701</b>	<b>Wasserversorgung (Spezialfinanzierung)</b>			
701.318.90	Rückbuchung Vorsteuer MWSt.	0.00	2'330.85	2'330.85
701.319.00	Übriger Sachaufwand	500.00	590.00	90.00
701.352.01	Beitrag an Fonds Gruppenwasser-Versorgung	15'000.00	21'100.00	6'100.00
701.390.01	Verwaltungskostenbeitrag (020+027)	13'500.00	13'980.00	480.00
<b>711</b>	<b>Abwasserbeseitigung (Spezialfinanzierung)</b>			
711.312.00	Energie, Wasser, Abwasser	0.00	5'402.70	5'402.70
711.314.01	Kanalisationserweiterungen	20'000.00	54'577.85	34'577.85
711.318.00	Leitungskataster, Pläne	3'000.00	5'223.40	2'223.40
711.319.00	Übriger Sachaufwand	200.00	777.52	577.52
711.332.00	Abschreibungen Auflösung Werterhalt	0.00	786.00	786.00

**Kreditüberschreitungen / Nachtragskredite zum Voranschlag 2008**  
**Laufende Rechnung**

Liste sämtlicher Kreditüberschreitungen / Nachtragskredite zum Voranschlag 2008, die in der Kompetenz des Gemeinderates (GO §36) und des Gemeindepräsidenten (GO §72) liegen.

Budget-position	Abteilung Kontobezeichnung	Budgetkredit 2008	Ausgaben 2008	Nachtragskredit 2008
<b>711</b>	<b>Abwasserbeseitigung (Spezialfinanzierung)</b>			
711.352.00	Betriebskostenbeiträge an die ARA Regio Grenchen	500'000.00	509'050.60	9'050.60
711.390.01	Verwaltungskostenbeitrag (020+027)	21'300.00	21'840.00	540.00
<b>721</b>	<b>Abfallbeseitigung (Spezialfinanzierung)</b>			
721.318.01	Porti	600.00	3'000.00	2'400.00
721.318.02	Deponiegebühren	10'000.00	10'170.72	170.72
721.318.03	Betriebskosten Kompostieranlage	100'000.00	106'684.70	6'684.70
721.318.90	Rückbuchung Vorsteuer MWSt.	1'200.00	5'490.05	4'290.05
721.319.00	Übriger Sachaufwand	500.00	734.00	234.00
721.330.00	Abschreibungen Kehrrechtgebühren	9'000.00	9'308.50	308.50
<b>740</b>	<b>Friedhof, Bestattung</b>			
740.312.00	Energie, Wasser, Abwasser	15'000.00	18'430.75	3'430.75
740.318.00	Versicherungen SGV	600.00	607.50	7.50
<b>750</b>	<b>Gewässerverbauungen</b>			
750.351.00	Beitrag an Juragewässerkorrektion	5'500.00	5'652.10	152.10
<b>770</b>	<b>Naturschutz</b>			
770.361.00	Abgabe an Natur-/Heimatschutzfonds	9'500.00	9'626.95	126.95
<b>780</b>	<b>Übriger Umweltschutz</b>			
780.318.01	Beitrag an Tierkörpersammelstelle	1'500.00	1'787.05	287.05
780.319.01	Diverse Aktionen (PLUK)	10'000.00	13'556.80	3'556.80
780.365.00	Beiträge an Regional-Institutionen	7'000.00	8'618.10	1'618.10
780.395.00	Sozialleistungen	100.00	139.10	39.10
<b>800</b>	<b>Landwirtschaft</b>			
800.395.00	Sozialleistungen	100.00	134.75	34.75
<b>940</b>	<b>Kapitaldienst</b>			
940.321.00	Kontokorrentzinse, Kommissionen und Spesen	1'500.00	1'611.20	111.20
940.323.00	Verzinsung Sonderrechnungen	0.00	3'098.05	3'098.05
940.390.60	Interne Verzinsung der Spezialfinanzierungen (701/711/721)	1'200.00	5'226.65	4'026.65
<b>942</b>	<b>Liegenschaften des Finanzvermögens</b>			
942.301.00	Besoldung Hauswarte	6'000.00	6'525.00	525.00
942.312.01	Heizungsmaterial, Gas	20'000.00	28'538.85	8'538.85
942.395.00	Sozialleistungen	500.00	572.00	72.00

**Kreditüberschreitungen / Nachtragskredite zum Voranschlag 2008**  
**Laufende Rechnung**

Liste sämtlicher Kreditüberschreitungen / Nachtragskredite zum Voranschlag 2008, die in der Kompetenz des Gemeinderates (GO §36) und des Gemeindepräsidenten (GO §72) liegen.

Budget-position	Abteilung Kontobezeichnung	Budgetkredit 2008	Ausgaben 2008	Nachtragskredit 2008
<b>990</b>	<b>Abschreibungen</b>			
990.332.00	Zusätzliche Abschreibungen auf Verwaltungsvermögen	755'000.00	835'060.00	80'060.00
<b>Total Kreditüberschreitungen und Nachtragskredite (Laufende Rechnung 2008)</b>				<b>849'106.12</b>

Liste sämtlicher Kreditüberschreitungen / Nachtragskredite zum Voranschlag 2008, die in der Kompetenz der Gemeindeversammlung (GO §25) liegen.

Budget-position	Abteilung Kontobezeichnung	Budgetkredit 2008	Ausgaben 2008	Nachtragskredit 2008
<b>213</b>	<b>Bezirksschule</b>			
213.352.00	Schulgelder an Bezirksschule Grenchen	655'000.00	1'124'147.35	469'147.35
<b>582</b>	<b>Gesetzliche Sozialhilfe</b>			
582.362.00	Beitrag an Kanton für interkommunalen Lastenausgleich	404'100.00	707'872.40	303'772.40
<b>650</b>	<b>Regionalverkehr</b>			
650.361.00	Beitrag an Kanton für öffentlichen Verkehr	293'100.00	513'983.00	220'883.00
<b>Total Kreditüberschreitungen und Nachtragskredite (Laufende Rechnung 2008)</b>				<b>993'802.75</b>

**Kreditüberschreitungen / Nachtragskredite zum Voranschlag 2008**  
**Investitionsrechnung**

Liste sämtlicher Kreditüberschreitungen / Nachtragskredite zum Voranschlag 2008, die in der Kompetenz des Gemeinderates (GO §36) und des Gemeindepräsidenten (GO §72) liegen.

Budget-position	Abteilung Kontobezeichnung	Budgetkredit 2008	Ausgaben 2008	Nachtragskredit 2008
<b>218</b>	<b>Schulanlagen</b>			
218.503.33	Sanierung Aussenplätze SH Büelen	110'000.00	112'314.10	2'314.10
<b>701</b>	<b>Wasserversorgung (Spezialfinanzierung)</b>			
701.501.49	Leitung Riedstrasse	375'000.00	412'516.30	37'516.30
701.501.53	Erschliessung GB Bettlach Nr. 6	0.00	60'000.00	60'000.00
<b>711</b>	<b>Abwasserbeseitigung (Spezialfinanzierung)</b>			
711.501.52	Erschliessung GB Bettlach Nr. 6	0.00	120'000.00	120'000.00
<b>Total Kreditüberschreitungen und Nachtragskredite (Investitionsrechnung 2008)</b>				<b>219'830.40</b>

Liste sämtlicher Kreditüberschreitungen / Nachtragskredite zum Voranschlag 2008, die in der Kompetenz der Gemeindeversammlung (GO §25) liegen.

Budget-position	Abteilung Kontobezeichnung	Budgetkredit 2008	Ausgaben 2008	Nachtragskredit 2008
<b>620</b>	<b>Gemeindestrassen</b>			
620.501.03	Erschliessung Geissacker (2. Etappe)	0.00	250'000.00	<sup>1)</sup> 250'000.00
<b>701</b>	<b>Wasserversorgung (Spezialfinanzierung)</b>			
701.501.54	Erschliessung Geissacker (2. Etappe)	0.00	105'000.00	<sup>1)</sup> 105'000.00
<b>711</b>	<b>Abwasserbeseitigung (Spezialfinanzierung)</b>			
711.501.53	Erschliessung Geissacker (2. Etappe)	0.00	70'000.00	<sup>1)</sup> 70'000.00
<b>Total Kreditüberschreitungen und Nachtragskredite (Investitionsrechnung 2008)</b>				<b>425'000.00</b>

<sup>1)</sup> Kreditbeschluss der Gemeindeversammlung vom 10. Juni 2008

# *Bestandesrechnung 2008*

---

Aktiven und Passiven per 31.12.2008

Konto	Bestandesrechnung Bestandesgliederung	Bestand per 01.01.2008	Veränderungen		Bestand per 31.12.2008
			Zuwachs	Abgang	
<b>1</b>	<b>A K T I V E N</b>	<b>20'417'790.72</b>	<b>54'555'430.47</b>	<b>53'429'720.07</b>	<b>21'543'501.12</b>
<b>10</b>	<b>FINANZVERMÖGEN</b>	<b>17'552'754.92</b>	<b>51'911'651.22</b>	<b>51'292'567.02</b>	<b>18'171'839.12</b>
100	Flüssige Mittel	7'767'717.82	25'471'626.70	24'561'099.87	8'678'244.65
101	Guthaben	5'518'891.90	24'983'259.38	26'463'909.15	4'038'242.13
102	Anlagen	4'266'145.20	283'155.15	267'558.00	4'281'742.35
103	Transitorische Aktiven		1'173'609.99		1'173'609.99
<b>11</b>	<b>VERWALTUNGSVERMÖGEN</b>	<b>2'865'035.80</b>	<b>2'643'779.25</b>	<b>2'137'153.05</b>	<b>3'371'662.00</b>
114	Sachgüter	2'680'899.20	2'640'071.65	2'107'153.05	3'213'817.80
115	Darlehen und Beteiligungen	184'136.60	3'707.60	30'000.00	157'844.20
116	Investitionsbeiträge				
<b>12</b>	<b>SPEZIALFINANZIERUNGEN</b>				
128	Vorschüsse für Spezialfinanzierungen				
<b>2</b>	<b>P A S S I V E N</b>	<b>20'417'790.72</b>	<b>20'741'479.21</b>	<b>19'615'768.81</b>	<b>21'543'501.12</b>
<b>20</b>	<b>FREMDKAPITAL</b>	<b>2'971'458.24</b>	<b>20'277'767.43</b>	<b>19'561'288.87</b>	<b>3'687'936.80</b>
200	Laufende Verpflichtungen	2'668'719.39	19'676'998.13	19'510'449.27	2'835'268.25
202	Langfristige Schulden				
203	Verpflichtungen für Sonderrechnungen	302'738.85	64'294.85	50'629.60	316'404.10
204	Rückstellungen				
205	Transitorische Passiven		536'474.45	210.00	536'264.45
<b>22</b>	<b>SPEZIALFINANZIERUNGEN</b>	<b>1'304'338.09</b>	<b>92'574.76</b>	<b>54'479.94</b>	<b>1'342'432.91</b>
228	Verpflichtungen für Spezialfinanzierungen	1'304'338.09	92'574.76	54'479.94	1'342'432.91
<b>23</b>	<b>EIGENKAPITAL</b>	<b>16'141'994.39</b>	<b>371'137.02</b>		<b>16'513'131.41</b>
239	Eigenkapital	16'141'994.39	371'137.02		16'513'131.41



Konto	Bestandesrechnung Bestandesgliederung	Bestand per 01.01.2008	Veränderungen		Bestand per 31.12.2008
			Zuwachs	Abgang	
<b>1</b>	<b>A K T I V E N</b>	<b>20'417'790.72</b>	<b>54'555'430.47</b>	<b>53'429'720.07</b>	<b>21'543'501.12</b>
<b>10</b>	<b>FINANZVERMÖGEN</b>	<b>17'552'754.92</b>	<b>51'911'651.22</b>	<b>51'292'567.02</b>	<b>18'171'839.12</b>
<b>100</b>	<b>Flüssige Mittel</b>	<b>7'767'717.82</b>	<b>25'471'626.70</b>	<b>24'561'099.87</b>	<b>8'678'244.65</b>
<b>1000</b>	<b>Kasse</b>	<b>9'361.25</b>	<b>109'887.50</b>	<b>114'240.05</b>	<b>5'008.70</b>
1000.00	Kasse	9'361.25	109'887.50	114'240.05	5'008.70
<b>1001</b>	<b>Post</b>	<b>6'754'740.80</b>	<b>25'058'808.91</b>	<b>23'960'958.32</b>	<b>7'852'591.39</b>
1001.00	Postcheck 45-539-7	6'754'740.80	25'058'808.91	23'960'958.32	7'852'591.39
<b>1002</b>	<b>Banken</b>	<b>1'003'615.77</b>	<b>302'930.29</b>	<b>485'901.50</b>	<b>820'644.56</b>
1002.00	Baloise Bank Soba Grenchen S226763A	403'109.00	167'319.45	302'692.45	267'736.00
1002.02	UBS Grenchen 53-201.908.0	115'664.25	52.00	42.00	115'674.25
1002.05	Credit Suisse Grenchen 0334-753365-31-5	208'905.37	65'731.24	72.00	274'564.61
1002.06	Raiffeisenbank Wandflue 21137.92	32'479.55	4.20	43.05	32'440.70
1002.07	Regiobank 200.009.980.05	60'405.60	44.40		60'450.00
1002.08	Baloise Bank Soba Grenchen S226763B	139'620.00	32'020.00	139'620.00	32'020.00
1002.09	Baloise Bank Soba Grenchen S226763C	43'432.00	37'759.00	43'432.00	37'759.00
<b>101</b>	<b>Guthaben</b>	<b>5'518'891.90</b>	<b>24'983'259.38</b>	<b>26'463'909.15</b>	<b>4'038'242.13</b>
<b>1010</b>	<b>Vorschüsse</b>	<b>185'280.90</b>	<b>2'154'145.85</b>	<b>2'339'426.75</b>	
1010.00	Allgemeine Depositen und Vorschüsse	184'269.60	698'719.30	882'988.90	0.00
1010.08	Römisch-katholische Kirchensteuer	0.00	704'331.45	704'331.45	0.00
1010.09	Reformierte Kirchensteuer	0.00	747'886.60	747'886.60	0.00
1010.10	Christ-katholische Kirchensteuer	1'011.30	3'208.50	4'219.80	0.00
<b>1012</b>	<b>Steuerguthaben</b>	<b>4'113'442.15</b>	<b>19'296'894.80</b>	<b>19'880'791.15</b>	<b>3'529'545.80</b>
1012.20	Gemeindesteuer 2000	300.60		300.60	0.00
1012.21	Gemeindesteuer 2001	507.50	2.95	2.95	507.50
1012.22	Gemeindesteuer 2002	7'671.95	-28.60	7'643.35	0.00
1012.23	Gemeindesteuer 2003	25'869.40	843.55	22'722.60	3'990.35
1012.24	Gemeindesteuer 2004	70'455.95	15'783.30	56'101.40	30'137.85
1012.25	Gemeindesteuer 2005	201'005.65	31'480.85	200'693.55	31'792.95
1012.26	Gemeindesteuer 2006	1'395'614.45	1'249'260.80	2'438'952.05	205'923.20
1012.27	Gemeindesteuer 2007	2'412'016.65	3'362'415.10	4'570'322.40	1'204'109.35
1012.28	Gemeindesteuer 2008	0.00	14'637'136.85	12'584'052.25	2'053'084.60
<b>1015</b>	<b>Uebrig Debitoren</b>	<b>1'171'177.82</b>	<b>3'361'051.92</b>	<b>4'087'405.07</b>	<b>444'824.67</b>
1015.00	Debitoren	361'564.95	186'254.00	535'871.65	11'947.30
1015.15	Verschiedene Gebühren (neu)	725'995.15	1'384'999.11	1'775'368.31	335'625.95
1015.18	Wasser- und Abwassergebühren	33'818.85	1'515'815.77	1'508'780.84	40'853.78
1015.20	Verrechnungssteuer	49'798.87	56'397.64	49'798.87	56'397.64
1015.99	Debitorendurchgangskonto	0.00	217'585.40	217'585.40	0.00

Konto	Bestandesrechnung Bestandesgliederung	Bestand per 01.01.2008	Veränderungen		Bestand per 31.12.2008
			Zuwachs	Abgang	
<b>1019</b>	<b>Uebrige Guthaben</b>	<b>48'991.03</b>	<b>171'166.81</b>	<b>156'286.18</b>	<b>63'871.66</b>
1019.00	Vorsteuer (MWSt) Wasser	18'685.11	55'762.84	33'707.70	40'740.25
1019.01	Vorsteuer (MWSt) Abwasser	20'636.35	85'078.97	90'393.96	15'321.36
1019.02	Vorsteuer (MWSt) Abfall	9'669.57	30'325.00	32'184.52	7'810.05
<b>102</b>	<b>Anlagen</b>	<b>4'266'145.20</b>	<b>283'155.15</b>	<b>267'558.00</b>	<b>4'281'742.35</b>
<b>1021</b>	<b>Aktien und Anteilscheine</b>	<b>21'600.00</b>			<b>21'600.00</b>
1021.00	BKW FMB Energie AG, Bern 1600 Namenaktien Nennwert Fr. 2.50	8'000.00			8'000.00
1021.01	AEK Energie AG, Solothurn 8 Namenaktien Nennwert Fr. 1'000.--	13'600.00			13'600.00
<b>1022</b>	<b>Darlehen</b>	<b>108'383.20</b>	<b>27'625.15</b>	<b>12'028.00</b>	<b>123'980.35</b>
1022.00	Darlehen Kulturkreis-Fond	96'572.25	17'093.30	12'028.00	101'637.55
1022.01	Darlehen Spycher/Galerie-Fonds	11'810.95	10'531.85		22'342.80
<b>1023</b>	<b>Liegenschaften</b>	<b>4'136'161.00</b>	<b>255'530.00</b>	<b>255'530.00</b>	<b>4'136'161.00</b>
1023.00	GB 112 Witi Fläche 68.08 a Katasterschätzung Fr. 3'260.--	13'620.00			13'620.00
1023.01	GB 284 Burgzelgli Fläche 63.60 a Katasterschätzung Fr. 2'280.--	12'720.00			12'720.00
1023.06	GB 449 Kastels Fläche 3.13 a Katasterschätzung Fr. 14'000.--	10'500.00			10'500.00
1023.09	GB 465 Kastels Fläche 24.84 a Katasterschätzung Fr. 1'260.--	4'960.00			4'960.00
1023.13	GB 808 Büelen Fläche 22.34 a Katasterschätzung Fr. 800.--	4'470.00			4'470.00
1023.14	GB 1122 Büelen Fläche 6.26 a Katasterschätzung Fr. 290.--	1'230.00			1'230.00
1023.16	GB 1180 Ischlag Fläche 15.91 a Katasterschätzung Fr. 95'200.--	77'890.00			77'890.00
1023.21	GB 769 Ischlag Fläche 8.41 a Katasterschätzung Fr. 69'200.--	51'600.00			51'600.00
1023.50	GB 385 Obere Bünden (MFH) Bachstrasse 5 Fläche 19.45 a Katasterschätzung Fr. 80'000.--	112'000.00			112'000.00
1023.59	GB 768 Ischlag (MFH) Unterführungsstrasse 16/18 Fläche 8.40 a Katasterschätzung Fr. 216'400.--	346'880.00			346'880.00
1023.61	GB 3628 Schuldismatt (Selzach) Fläche 107.01 a Katasterschätzung Fr. 4'920.--	40'240.00			40'240.00
1023.63	GB 341 Neue Zelg Fläche 83.85 a Katasterschätzung Fr. 2'680.--	23'120.00			23'120.00
1023.64	GB 371 Bruech Fläche 1.94 a Katasterschätzung Fr. 50.--	2'190.00			2'190.00
1023.65	GB 372 Bruech Fläche 58.89 a Katasterschätzung Fr. 2'230.--	68'240.00			68'240.00
1023.66	GB 1258 Parisli Fläche 16.34 a Katasterschätzung Fr. 630.--	18'900.00			18'900.00
1023.70	GB 3771 Wannrain (Selzach) Fläche 589.92 a Katasterschätzung Fr. 15'790.--	100'400.00			100'400.00
1023.72	GB 4212 Schlangenbrunnen (Selzach) Fläche 36.02 a Katasterschätzung Fr. 1'110.--	5'520.00			5'520.00

Konto	Bestandesrechnung Bestandesgliederung	Bestand per 01.01.2008	Veränderungen		Bestand per 31.12.2008
			Zuwachs	Abgang	
1023.76	GB 763 Grossmatt (MFH) Grossmatt 6 Fläche 8.01 a Katasterschätzung Fr. 358'500.--	500'000.00			500'000.00
1023.79	GB 21 Ischlag Fläche 153.53 a Katasterschätzung Fr. 8'750.--	57'760.00			57'760.00
1023.80	GB 258 Burgmatt Fläche 53.64 a Katasterschätzung Fr. 1'460.--	21'456.00			21'456.00
1023.84	GB 1922 Ischlag Fläche 17.02 a Katasterschätzung Fr. 59'500.--	129'315.00			129'315.00
1023.87	GB 6 Ischlag Fläche 104.42 a Katasterschätzung Fr. 704'800.--	1'404'150.00		255'530.00	1'148'620.00
1023.88	GB 744 Zentrum Flurstrasse 4/4a Fläche 5.82 a Katasterschätzung Fr. 74'100.--	430'000.00			430'000.00
1023.89	GB 4 Ischlag Fläche 19.56 a Katasterschätzung Fr. 102'400.--	293'400.00			293'400.00
1023.90	GB 1669 Ischlag Fläche 10.14 a Katasterschätzung Fr. 83'600.--	405'600.00			405'600.00
1023.91	GB 2257 Ischlag Fläche 23.23 a Katasterschätzung Fr. 91'400.--	0.00	255'530.00		255'530.00
<b>1029</b>	<b>Uebrige Anlagen</b>	<b>1.00</b>			<b>1.00</b>
1029.00	Diverse Münzen	1.00			1.00
<b>103</b>	<b>Transitorische Aktiven</b>		<b>1'173'609.99</b>		<b>1'173'609.99</b>
<b>1030</b>	<b>Transitorische Aktiven</b>		<b>1'173'609.99</b>		<b>1'173'609.99</b>
1030.00	Transitorische Aktiven	0.00	1'173'609.99		1'173'609.99

Konto	Bestandesrechnung Bestandesgliederung	Bestand per 01.01.2008	Veränderungen		Bestand per 31.12.2008
			Zuwachs	Abgang	
<b>11</b>	<b>VERWALTUNGSVERMÖGEN</b>	<b>2'865'035.80</b>	<b>2'643'779.25</b>	<b>2'137'153.05</b>	<b>3'371'662.00</b>
<b>114</b>	<b>Sachgüter</b>	<b>2'680'899.20</b>	<b>2'640'071.65</b>	<b>2'107'153.05</b>	<b>3'213'817.80</b>
<b>1140</b>	<b>Grundstücke</b>	<b>26.00</b>			<b>26.00</b>
1140.00	GB 387 Obere Bünden Schutzzone Dorfbach Fläche 11.15 a Katasterschätzung Fr. 250.--	1.00			1.00
1140.03	GB 508 Geissacker Parkplatz Fläche 3.22 a Katasterschätzung Fr. 21'600.--	1.00			1.00
1140.04	GB 616 Büelen Spielplatz Fläche 12.86 a Katasterschätzung Fr. 125'200.--	1.00			1.00
1140.05	GB 617 Büelen Spielplatz Fläche 19.22 a Katasterschätzung Fr. 187'200.--	1.00			1.00
1140.06	GB 661 Zentrum Parkplatz Fläche 6.35 a Katasterschätzung Fr. 56'800.--	1.00			1.00
1140.07	GB 755 Grossmatt Schutzzone Dorfbach Fläche 35.49 a Katasterschätzung Fr. 2'020.--	1.00			1.00
1140.08	GB 806 Erlimoos Weiher Fläche 46.52 a Katasterschätzung Fr. 1'550.--	1.00			1.00
1140.10	GB 1256 Parisli Quellfassung Fläche 24.23 a Katasterschätzung Fr. 940.--	1.00			1.00
1140.11	GB 3793 Schlangenbrunnen (Selzach) Quellfassung Fläche 203.20 a Katasterschätzung Fr. 6'290.--	1.00			1.00
1140.12	GB 4211 Wannrain (Selzach) Quellfassungsgebiet Fläche 41.50 a Katasterschätzung Fr. 950.--	1.00			1.00
1140.13	GB 1132 Kastelsfeld Werkhofareal (Erweiterung) Fläche 45.85a Katasterschätzung Fr. 446'800.--	1.00			1.00
1140.14	GB 1257 Bruech Quellfassungsgebiet Fläche 10.83 a Katasterschätzung Fr. ---	1.00			1.00
1140.15	GB 384 Ofenacker Schutzzone Dorfbach Fläche 19.03 a Katasterschätzung Fr. 430.--	1.00			1.00
1140.18	GB 1127 Zentrum Schutzzone Dorfbach Fläche 7.96 a Katasterschätzung Fr. ---	1.00			1.00
1140.19	GB 1156 Ischlag Schutzzone Dorfbach Fläche 19.06 a Katasterschätzung Fr. 1'080.--	1.00			1.00
1140.20	GB 1231 Bangertli (AEK) Transformatorstation Fläche 0.73 a Katasterschätzung Fr. 800.--	1.00			1.00
1140.21	GB 1266 Ischlag Strasse Fläche 1.22 a Katasterschätzung Fr. ---	1.00			1.00

Konto	Bestandesrechnung Bestandesgliederung	Bestand per 01.01.2008	Veränderungen		Bestand per 31.12.2008
			Zuwachs	Abgang	
1140.23	GB 32 Witi FES-Zone (Reserve) Fläche 63.84 a Katasterschätzung Fr. 3'060.--	1.00			1.00
1140.25	GB 1329 Kastels (AEK) Transformatorstation Fläche 1.60 a Katasterschätzung Fr. 17'900.--	1.00			1.00
1140.26	GB 1383 Allmend Quellfassung Fläche 432.14 a Katasterschätzung Fr. 15'420.--	1.00			1.00
1140.27	GB 403 Hübeli Schutzzone Dorfbach Fläche 5.05 a Katasterschätzung Fr. --	1.00			1.00
1140.29	GB 816 Büelen Fläche 137.23 a Katasterschätzung Fr. 5'350.--	1.00			1.00
1140.33	GB 1815 Witi, Sandacker Fläche 13.20 a Katasterschätzung Fr. 590.--	1.00			1.00
1140.34	GB 1818 Sandacker Fläche 14.80 a Katasterschätzung Fr. 620.--	1.00			1.00
1140.36	GB 1863 Selbschelen (AEK) Transformatorstation Fläche 1.48 a Katasterschätzung Fr. 2'700.--	1.00			1.00
1140.37	GB 771 Zentrum Fläche 11.46 a Katasterschätzung Fr. 650.--	1.00			1.00
<b>1141</b>	<b>Tiefbauten</b>	<b>2'327'028.20</b>	<b>2'017'140.95</b>	<b>1'455'916.35</b>	<b>2'888'252.80</b>
1141.00	Strassen, Trottoirs, Parkplätze	1.00	712'918.60	712'918.60	1.00
1141.01	Kanalisationen (SF)	1'243'963.75	351'632.65	208'163.90	1'387'432.50
1141.02	Wasserversorgung (SF)	1'083'061.45	616'989.35	199'233.50	1'500'817.30
1141.03	Bachverbauungen	1.00	335'600.35	335'600.35	1.00
1141.04	GB 101 Witi Regenklärbecken (SF) Katasterschätzung Fr. 189'200.-- Baukosten im Konto Nr. 1141.01	1.00			1.00
<b>1143</b>	<b>Hochbauten</b>	<b>353'843.00</b>	<b>568'027.05</b>	<b>596'333.05</b>	<b>325'537.00</b>
1143.00	GB 1010 Kastelsfeld Werkhofgebäude Fläche 29.02 a Katasterschätzung Fr. 452'100.--	1.00			1.00
1143.01	GB 350 Räbacker Wasserreservoir (SF) Fläche 12.18 a Katasterschätzung Fr. 102'500.--	1.00			1.00
1143.02	GB 570 Ischlag Schulhaus Ischlag Fläche 244.39 a Katasterschätzung Fr. 3'020'400.--	1.00	52'168.45	52'168.45	1.00
1143.03	GB 615 Büelen Schulhaus Büelen Fläche 245.78 a Katasterschätzung Fr. 2'900'300.--	1.00	391'884.90	391'884.90	1.00
1143.04	GB 636 Zentrum Altes Spritzenhaus Fläche 0.61 a Katasterschätzung Fr. 18'100.--	1.00			1.00
1143.05	GB 644 Zentrum Verwaltungsgebäude Fläche 15.09 a Katasterschätzung Fr. 528'400.--	1.00			1.00
1143.06	GB 668 Zentrum Spycher (Spychermatte) Fläche 11.39 a Katasterschätzung Fr. 61'800.--	1.00			1.00
1143.07	GB 678 Zentrum Fläche 59.47 a Katasterschätzung Fr. 535'200.--	1.00			1.00

Konto	Bestandesrechnung Bestandesgliederung	Bestand per 01.01.2008	Veränderungen		Bestand per 31.12.2008
			Zuwachs	Abgang	
1143.09	GB 842 Birrholz Friedhofanlage Fläche 58.36 a Katasterschätzung Fr. 279'500.--	1.00			1.00
1143.10	GB 926 Ischlag Pumpwerk (SF) Fläche 2.30 a Katasterschätzung Fr. 32'500.--	1.00			1.00
1143.11	GB 1374 Untere Zelig Kindergarten Muracher Fläche 8.49 a Katasterschätzung Fr. 115'900.--	1.00			1.00
1143.12	GB 671 Zentrum Kindergarten Stellihof Fläche 10.53 a Katasterschätzung Fr. 223'500.--	1.00			1.00
1143.13	GB 1946 Allmend Wasserreservoir (SF) Katasterschätzung Fr. 67'700.--	1.00			1.00
1143.18	GB 635 Zentrum Verwaltungsarchiv (Baurecht) Katasterschätzung Fr. 73'200.--	1.00			1.00
1143.19	GB 1498/1499 Büelen Schulhaus Büelen (Baurecht) Fläche 11.03a Katasterschätzung Fr. 730'000.--	1.00			1.00
1143.20	GB 390 Obere Bünden Adamhaus und Adam-Spycher Fläche 18.69 a Katasterschätzung Fr. 308'200.--	1.00	76'941.10	76'941.10	1.00
1143.21	GB 640 Zentrum Bängihaus Fläche 17.62 a Katasterschätzung Fr. 319'500.--	1.00			1.00
1143.22	GB 40 Witi FC-Clubhaus inkl. Sportplatz Fläche 211.89 a Katasterschätzung Fr. 439'300.--	1.00	47'032.60	47'032.60	1.00
1143.23	GB 803 Erlimoos Pumpwerk (SF) Fläche 244.61 a Katasterschätzung Fr. 104'350.--	353'823.00		28'306.00	325'517.00
1143.24	GB 1211 Untere Zelig Bushaltestation (Baurecht) Katasterschätzung Fr. 3'900.--	1.00			1.00
1143.25	GB 1561 Allmend Wasserreservoir (SF) Fläche 47.47 a Katasterschätzung Fr. 199'180.--	1.00			1.00
<b>1145</b>	<b>Waldungen</b>	<b>1.00</b>			<b>1.00</b>
1145.00	GB 254 Burgmatt Fläche 2.31 a Katasterschätzung Fr. 50.--	1.00			1.00
<b>1146</b>	<b>Mobilien, Maschinen, Fahrzeuge</b>	<b>1.00</b>	<b>54'903.65</b>	<b>54'903.65</b>	<b>1.00</b>
1146.00	Mobilien, Maschinen, Fahrzeuge	1.00	54'903.65	54'903.65	1.00
<b>115</b>	<b>Darlehen und Beteiligungen</b>	<b>184'136.60</b>	<b>3'707.60</b>	<b>30'000.00</b>	<b>157'844.20</b>
<b>1154</b>	<b>Gemischtwirtschaftliche Unternehmungen</b>	<b>93'204.00</b>			<b>93'204.00</b>
1154.00	Zuckerfabriken Aarberg & Frauenfeld AG, Frauenfeld 56 Namenaktien Nennwert Fr. 10.--	1.00			1.00
1154.01	Kurhaus Weissenstein Solothurn, Solothurn 50 Inhaberaktien Nennwert Fr. 100.--	1.00			1.00
1154.02	Bielensee-Schiffahrts- Gesellschaft AG, Biel 125 Prioritätsaktien Nennwert Fr. 5.--/Fr. 10.--	1.00			1.00

Konto	Bestandesrechnung Bestandesgliederung	Bestand per 01.01.2008	Veränderungen		Bestand per 31.12.2008
			Zuwachs	Abgang	
1154.03	Gemeinschaftsantennen-Anlage Region Grenchen AG, Grenchen 56 Namenaktien Nennwert Fr. 200.--	11'200.00			11'200.00
1154.04	Kehrichtbeseitigungs-AG (Kebag), Zuchwil 78 Namenaktien Nennwert Fr. 1'000.--	78'000.00			78'000.00
1154.05	Busbetriebe Grenchen und Umgebung, Grenchen 204 Namenaktien Nennwert Fr. 500.--	1.00			1.00
1154.07	Regionalflugplatz Jura- Grenchen, Grenchen 2 Namenaktien Nennwert Fr. 500.00	4'000.00			4'000.00
<b>1155</b>	<b>Private Unternehmen</b>	<b>90'932.60</b>	<b>3'707.60</b>	<b>30'000.00</b>	<b>64'640.20</b>
1155.00	Brienz Rothorn Bahn AG, Brienz 2 Prioritätsaktien Nennwert Fr. 500.--	1.00			1.00
1155.01	Seilbahn Weissenstein AG, Solothurn 100 Inhaberaktien Nennwert Fr. 100.--	1.00			1.00
1155.02	Darlehen Spitex-Verein	90'930.60	3'707.60	30'000.00	64'638.20

Konto	Bestandesrechnung Bestandesgliederung	Bestand per 01.01.2008	Veränderungen		Bestand per 31.12.2008
			Zuwachs	Abgang	
<b>2</b>	<b>P A S S I V E N</b>	<b>20'417'790.72</b>	<b>20'741'479.21</b>	<b>19'615'768.81</b>	<b>21'543'501.12</b>
<b>20</b>	<b>FREMDKAPITAL</b>	<b>2'971'458.24</b>	<b>20'277'767.43</b>	<b>19'561'288.87</b>	<b>3'687'936.80</b>
<b>200</b>	<b>Laufende Verpflichtungen</b>	<b>2'668'719.39</b>	<b>19'676'998.13</b>	<b>19'510'449.27</b>	<b>2'835'268.25</b>
<b>2000</b>	<b>Kreditoren</b>	<b>2'668'719.39</b>	<b>19'549'878.24</b>	<b>19'383'329.38</b>	<b>2'835'268.25</b>
2000.00	Kreditoren	2'668'719.39	18'219'763.99	18'053'215.13	2'835'268.25
2000.01	Kreditoren (Rückzahlungen)	0.00	1'330'114.25	1'330'114.25	0.00
<b>2009</b>	<b>Übrige laufende Verpflichtungen</b>		<b>127'119.89</b>	<b>127'119.89</b>	
2009.00	Mehrwsteuer Wasserversorgung	0.00	15'364.84	15'364.84	0.00
2009.01	Mehrwsteuer Abwasserentsorgung	0.00	78'807.20	78'807.20	0.00
2009.02	Mehrwsteuer Abfallentsorgung	0.00	32'947.85	32'947.85	0.00
<b>203</b>	<b>Verpflichtungen für Sonderrechnungen</b>	<b>302'738.85</b>	<b>64'294.85</b>	<b>50'629.60</b>	<b>316'404.10</b>
<b>2031</b>	<b>Kontokorrent Pensionskasse</b>	<b>194'355.65</b>	<b>45'491.00</b>	<b>50'629.60</b>	<b>189'217.05</b>
2031.00	Personalvorsorgefonds	194'355.65	45'491.00	50'629.60	189'217.05
<b>2035</b>	<b>Zuwendungen</b>		<b>3'206.70</b>		<b>3'206.70</b>
2035.02	Fond Musikschule	0.00	3'206.70		3'206.70
<b>2036</b>	<b>Uebrige Sonderrechnungen</b>	<b>108'383.20</b>	<b>15'597.15</b>		<b>123'980.35</b>
2036.00	Kulturkreis-Fonds	96'572.25	5'065.30		101'637.55
2036.01	Spycher / Galerie-Fonds	11'810.95	10'531.85		22'342.80
<b>205</b>	<b>Transitorische Passiven</b>		<b>536'474.45</b>	<b>210.00</b>	<b>536'264.45</b>
<b>2050</b>	<b>Transitorische Passiven</b>		<b>536'474.45</b>	<b>210.00</b>	<b>536'264.45</b>
2050.00	Transitorische Passiven	0.00	536'474.45	210.00	536'264.45
<b>22</b>	<b>SPEZIALFINANZIERUNGEN</b>	<b>1'304'338.09</b>	<b>92'574.76</b>	<b>54'479.94</b>	<b>1'342'432.91</b>
<b>228</b>	<b>Verpflichtungen für Spezialfinanzierungen</b>	<b>1'304'338.09</b>	<b>92'574.76</b>	<b>54'479.94</b>	<b>1'342'432.91</b>
<b>2280</b>	<b>Spezialfinanzierungen</b>	<b>949'192.59</b>	<b>71'574.76</b>	<b>3'430.44</b>	<b>1'017'336.91</b>
2280.00	Wasserversorgung	451'769.63	69'723.53		521'493.16
2280.01	Abwasserbeseitigung	295'612.85	1'851.23		297'464.08
2280.02	Abfallbeseitigung	201'024.11		2'644.44	198'379.67
2280.03	Werterhalt Abwasserbeseitigung	786.00		786.00	0.00
<b>2281</b>	<b>Ersatzabgaben</b>	<b>355'145.50</b>	<b>21'000.00</b>	<b>51'049.50</b>	<b>325'096.00</b>
2281.00	Schutzraumbau-Ersatzabgabe	355'145.50	21'000.00	51'049.50	325'096.00
<b>23</b>	<b>EIGENKAPITAL</b>	<b>16'141'994.39</b>	<b>371'137.02</b>		<b>16'513'131.41</b>
<b>239</b>	<b>Eigenkapital</b>	<b>16'141'994.39</b>	<b>371'137.02</b>		<b>16'513'131.41</b>
<b>2390</b>	<b>Eigenkapital</b>	<b>16'141'994.39</b>	<b>371'137.02</b>		<b>16'513'131.41</b>
2390.00	Rechnungsvortrag	16'141'994.39	371'137.02		16'513'131.41