

Rechnung 2007

Einwohnergemeinde Bettlach

Gemeindeversammlung vom 10. Juni 2008

***Inhaltsverzeichnis
zur Rechnung 2007
der Einwohnergemeinde Bettlach***

	Seite/n
Ergebnisse der Rechnung 2007	2
Gesamtergebnisse 2004 - 2007 inkl. Vergleiche 2002 - 2007	3
Finanzierung der Rechnung 2007	4
Rechnung 2007 nach Funktionen (Rechnungsvergleich mit 2006)	5
Rechnung 2007 nach Arten (Rechnungsvergleich mit 2006)	6
Investitionen 2007 nach Funktionen	7
Laufende Rechnung nach Funktionen 2003 - 2007	8
Kennzahlen 2003 - 2007	9
Statistische Werte 1998 - 2007	10
Bericht der Rechnungsprüfungskommission zur Rechnung 2007	11
Antrag des Gemeinderates an die Gemeindeversammlung zur Rechnung 2007	12
Laufende Rechnung 2007 nach Funktionen mit Vorjahresvergleich	13 - 32
Laufende Rechnung 2007 nach Arten mit Vorjahresvergleich	33 - 38
Investitionsrechnung 2007 nach Arten- und Funktionengliederung	39 - 42
Verpflichtungskreditkontrolle über sämtliche Investitionsprojekte per 31.12.2007	43 - 50
Kreditüberschreitungen und Nachtragskredite 2007 zum Voranschlag 2007	51 - 58
Brandversicherungswerte per 31.12.2007	59 - 62
Bestandesrechnung - Aktiven und Passiven per 31.12.2007	63 - 74

Ergebnisse der Rechnung 2007

Ergebnisse	Rechnung 2007	Voranschlag 2007	Rechnung 2006	Rechnung 2005
Laufende Rechnung				
Aufwand 1)	20'076'863.50	20'649'300.00	19'508'648.14	20'334'574.85
Ertrag 1)	23'252'729.40	20'991'000.00	24'398'667.34	24'973'795.95
Selbsterarbeitete Mittel (Cashflow)	3'175'865.90	341'700.00	4'890'019.20	4'639'221.10
Zusammensetzung Cashflow				
Ertragsüberschuss Laufende Rechnung	660'791.49	0.00	1'487'112.03	498'439.39
Aufwandüberschuss Laufende Rechnung	0.00	-870'300.00	0.00	0.00
Ertragsüberschuss Spezialfinanzierungen	141'491.66	0.00	263'803.42	107'372.71
Aufwandüberschuss Spezialfinanzierungen	0.00	-214'400.00	0.00	0.00
Abschreibungen allgemein	2'094'342.90	989'900.00	2'691'566.75	3'764'891.00
Abschreibungen Spezialfinanzierungen	386'893.00	436'500.00	447'537.00	268'518.00
Abschreibungen Auflösung Vorfinanzierungen	0.00	0.00	500'000.00	2'160'076.20
Bildung Vorfinanzierungen	0.00	0.00	0.00	0.00
Auflösung Vorfinanzierungen	-107'653.15	0.00	-500'000.00	-2'160'076.20
Investitionsrechnung				
Ausgaben	3'207'313.20	2'850'000.00	5'202'610.05	6'347'774.85
Einnahmen	476'565.75	170'000.00	471'292.60	162'850.30
<i>Aufgeteilt in:</i>				
Nettoinvestitionen allgemein	2'094'336.90	1'965'000.00	2'852'303.10	5'796'512.40
Nettoinvestitionen Spezialfinanzierungen	636'410.55	715'000.00	1'879'014.35	388'412.15
Gesamtnettoinvestitionen	2'730'747.45	2'680'000.00	4'731'317.45	6'184'924.55

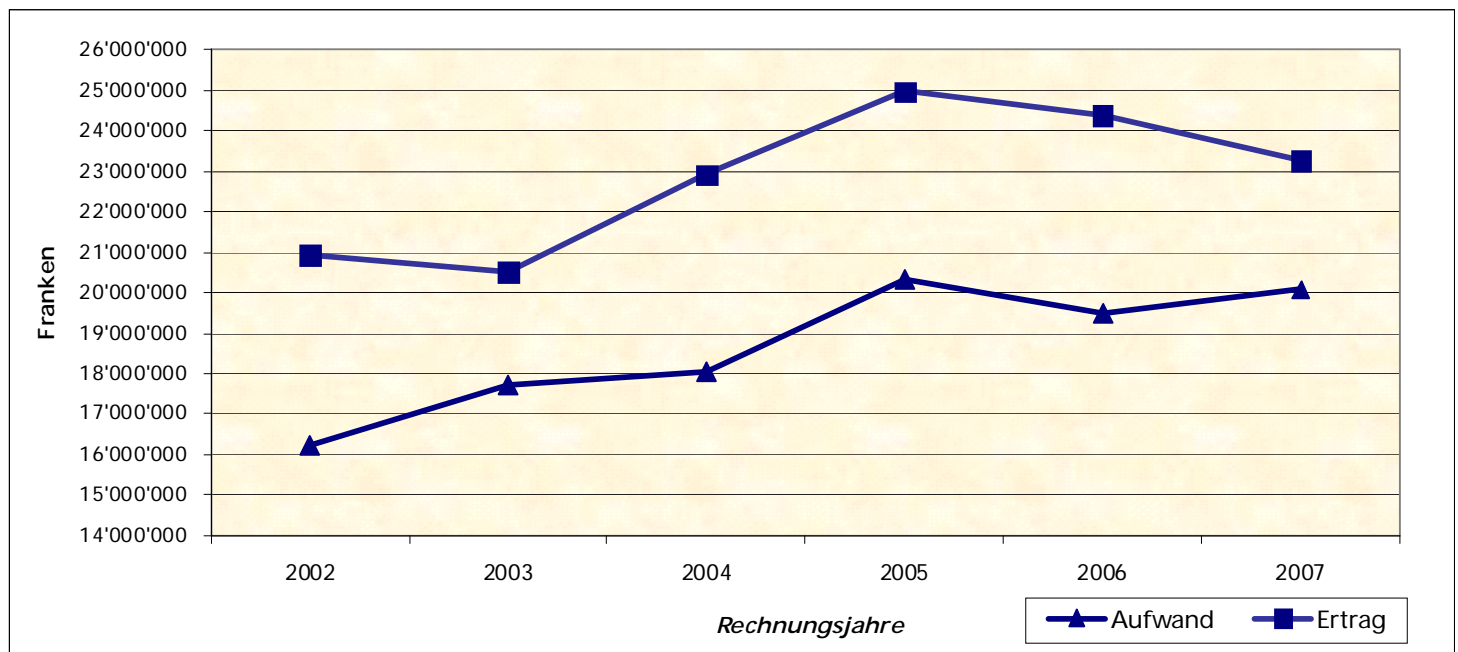
1) ohne Abschreibungen, Vorfinanzierungen und Abschluss Spezialfinanzierungen

Gesamtrechnungsergebnisse 2004 - 2007

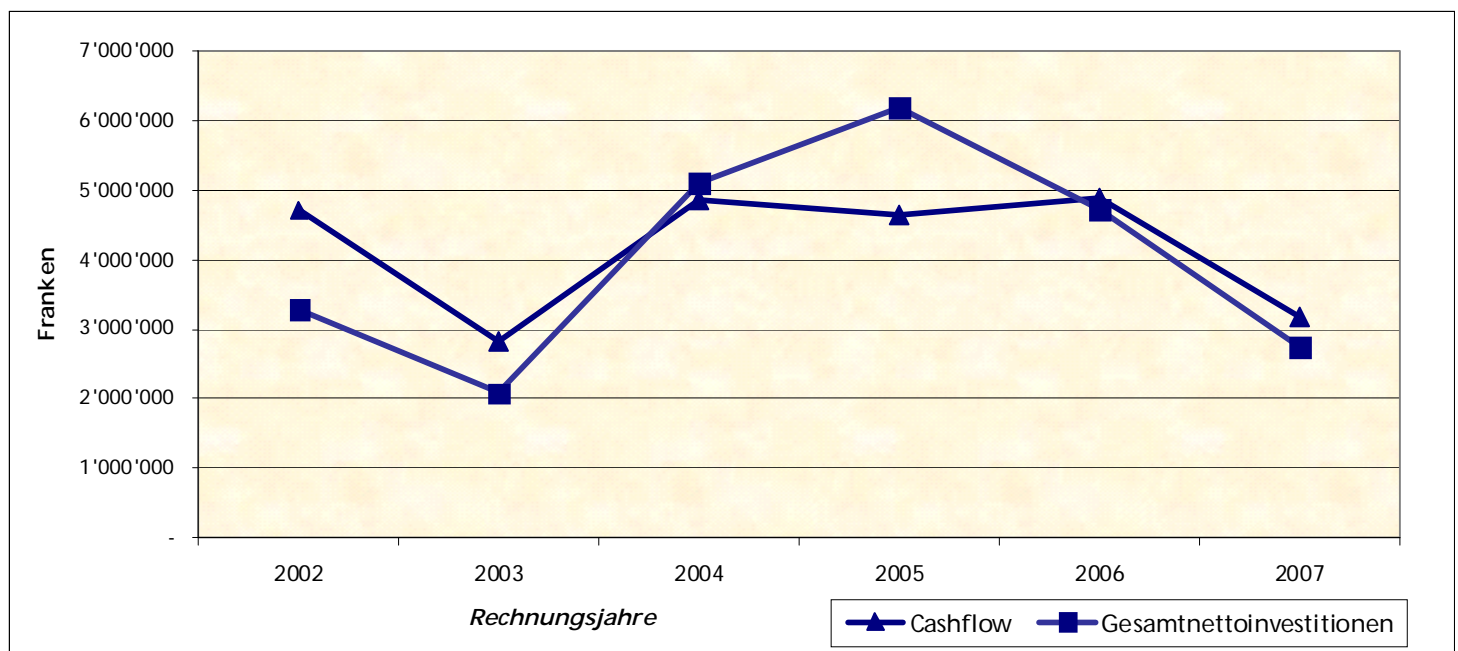
Ergebnisse	Rechnung 2007	Rechnung 2006	Rechnung 2005	Rechnung 2004
Aufwand 1)	20'076'863.50	19'508'648.14	20'334'574.85	18'059'205.19
Ertrag 1)	23'252'729.40	24'398'667.34	24'973'795.95	22'918'929.70
Cashflow	3'175'865.90	4'890'019.20	4'639'221.10	4'859'724.51
Gesamtnettoinvestitionen	2'730'747.45	4'731'317.45	6'184'924.55	5'110'841.40

1) ohne Abschreibungen, Vorfinanzierungen und Abschluss Spezialfinanzierungen

Aufwand- und Ertragsvergleich 2002 - 2007

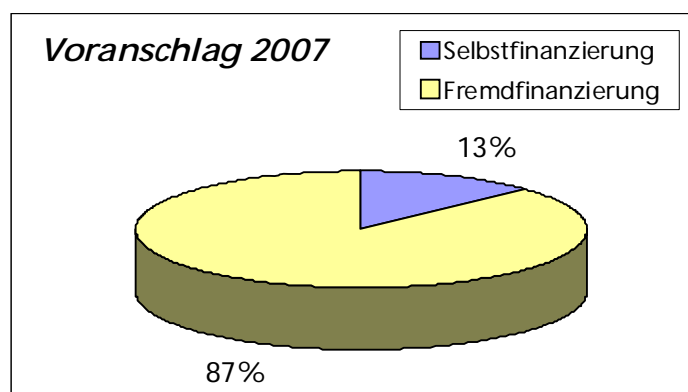
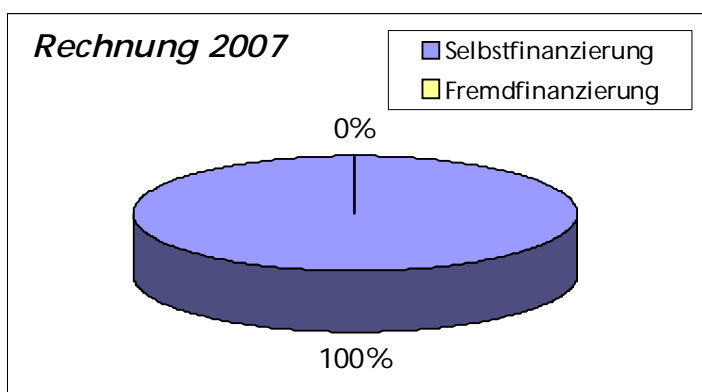


Cashflow- und Gesamtnettoinvestitionsvergleich 2002 - 2007



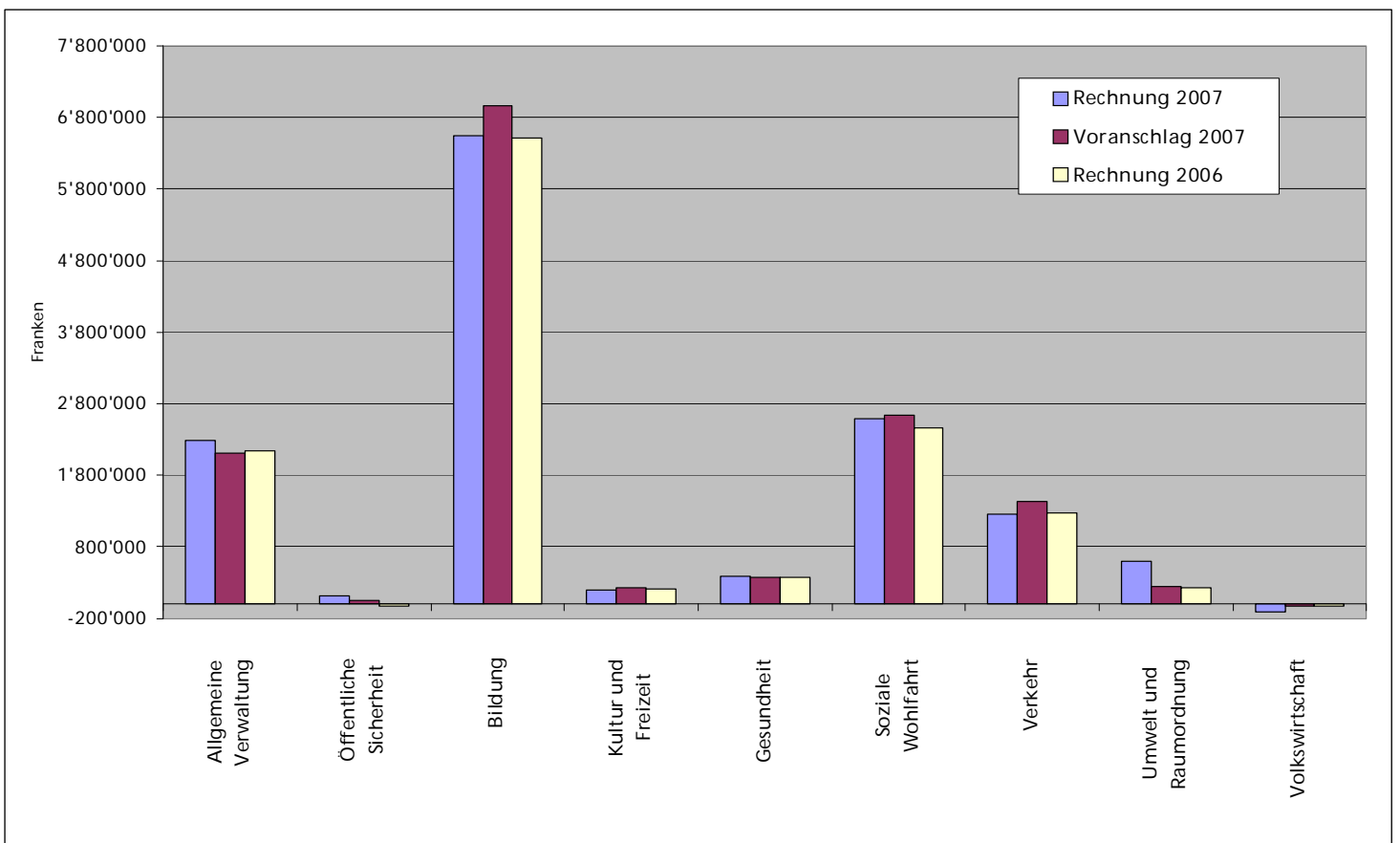
Finanzierung der Rechnung 2007

Finanzierung	Rechnung 2007	Voranschlag 2007	Rechnung 2006	Rechnung 2005
Nettoinvestitionen				
Gesamtnettoinvestitionen	2'730'747.45	2'680'000.00	4'731'317.45	6'184'924.55
Finanzierung der Nettoinvestitionen				
Ertragsüberschuss Laufende Rechnung	660'791.49	0.00	1'487'112.03	498'439.39
Aufwandüberschuss Laufende Rechnung	0.00	-870'300.00	0.00	0.00
Ertragsüberschuss Spezialfinanzierungen	141'491.66	0.00	263'803.42	107'372.71
Aufwandüberschuss Spezialfinanzierungen	0.00	-214'400.00	0.00	0.00
Abschreibungen allgemein	2'094'342.90	989'900.00	2'691'566.75	3'764'891.00
Abschreibungen Spezialfinanzierungen	386'893.00	436'500.00	447'537.00	268'518.00
Abschreibungen Auflösung Vorfinanzierungen	0.00	0.00	500'000.00	2'160'076.20
Bildung Vorfinanzierungen	0.00	0.00	0.00	0.00
Auflösung Vorfinanzierungen	-107'653.15	0.00	-500'000.00	-2'160'076.20
Finanzierungsfehlbetrag		2'338'300.00		1'545'703.45
Finanzierungsüberschuss	445'118.45		158'701.75	
Selbstfinanzierungsgrad				
Selbstfinanzierungsgrad	116%	13%	103%	75%



Rechnung 2007 nach Funktionen (Rechnungsvergleich mit 2006)

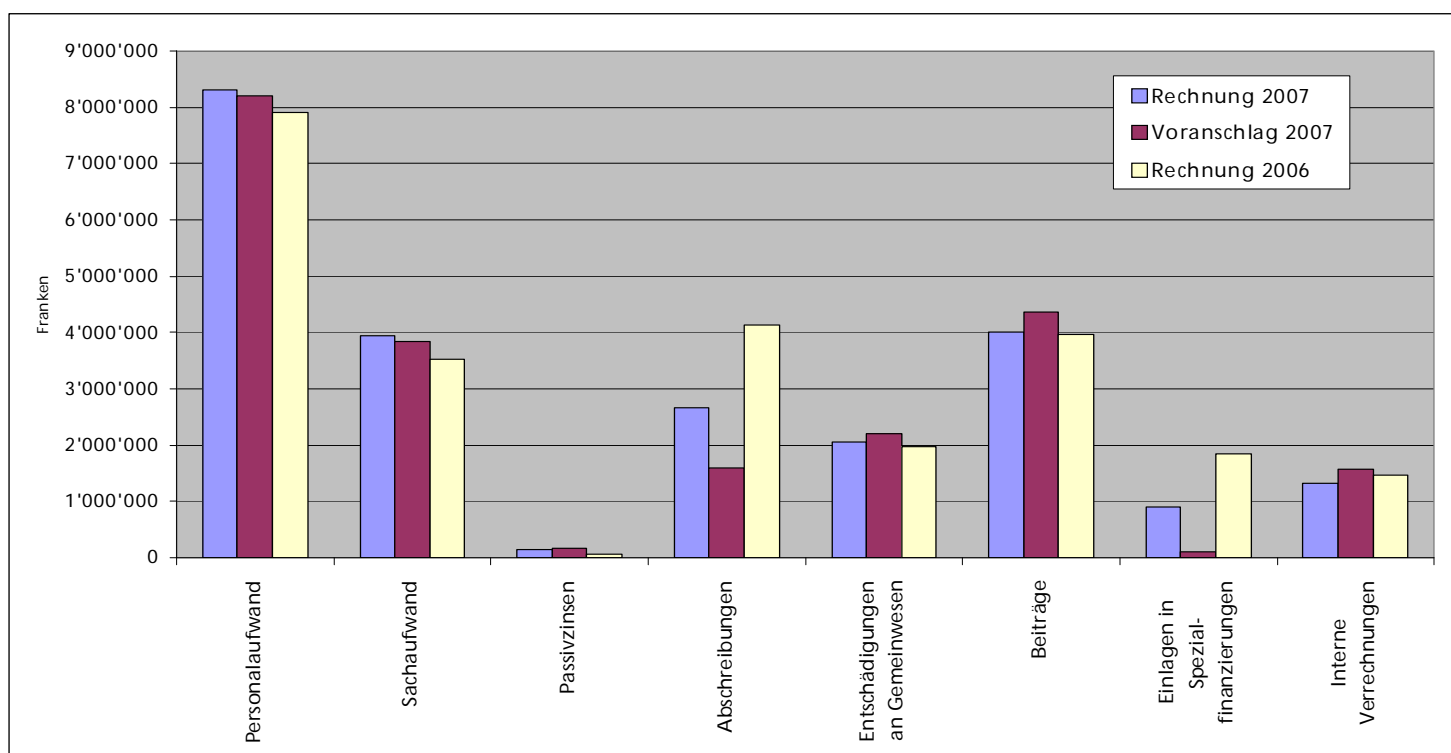
Laufende Rechnung nach Funktionen	Rechnung 2007 Nettowerte	Voranschlag 2007 Nettowerte	Rechnung 2006 in Franken	Zuwachsraten 2006 - 2007
Funktionen				
Allgemeine Verwaltung	2'292'219	2'105'000	2'148'617	7%
Öffentliche Sicherheit	111'963	57'700	-29'254	-483%
Bildung	6'546'825	6'955'500	6'514'203	1%
Kultur, Freizeit	198'310	225'700	208'902	-5%
Gesundheit	383'684	372'300	377'704	2%
Soziale Wohlfahrt	2'597'663	2'637'400	2'464'178	5%
Verkehr	1'259'567	1'435'100	1'276'159	-1%
Umwelt, Raumordnung	604'686	239'100	221'261	173%
Volkswirtschaft	-116'733	-25'000	-35'669	227%
Finanzen, Steuern	-13'878'184	-14'002'800	-13'146'101	6%



Anmerkung: Die Funktion «Finanzen, Steuern» ist im Diagramm nicht enthalten.

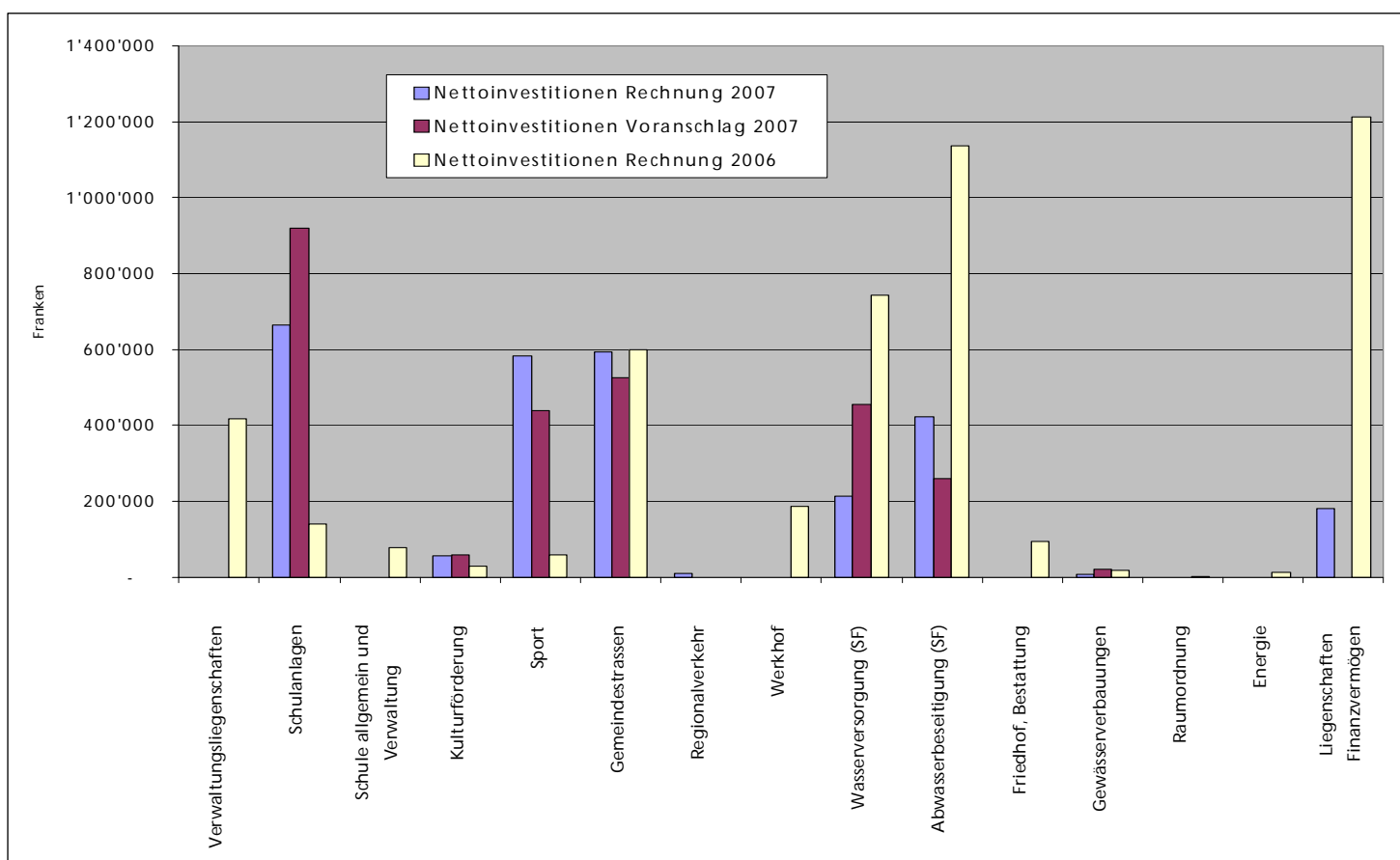
Rechnung 2007 nach Arten (Rechnungsvergleich mit 2006)

Laufende Rechnung nach Arten	Rechnung 2007	Voranschlag 2007	Rechnung 2006	Zuwachsraten 2006 - 2007
Aufwand				
Personalaufwand	8'298'574	8'198'900	7'916'314	5%
Sachaufwand	3'942'079	3'849'300	3'533'845	12%
Passivzinsen	146'518	177'700	67'347	118%
Abschreibungen	2'667'220	1'594'900	4'133'157	-35%
Entschädigungen Gemeinwesen	2'065'964	2'212'900	1'965'204	5%
Eigene Beiträge	4'005'501	4'364'800	3'966'618	1%
Einlagen in Spezialfinanzierungen	912'080	107'200	1'847'374	-51%
Interne Verrechnungen	1'322'447	1'570'000	1'468'809	-10%
Ertrag				
Steuern	17'026'453	14'540'000	17'987'139	-5%
Konzessionen	147'904	160'200	157'709	-6%
Vermögenserträge	512'326	581'600	517'431	-1%
Entgelte	3'121'040	3'054'900	3'066'313	2%
Rückerstattungen Gemeinwesen	159'130	166'700	142'692	12%
Beiträge für eigene Rechnung	826'701	763'600	762'082	8%
Entnahmen von Spezialfinanzierungen	244'382	1'238'700	796'493	-69%
Interne Verrechnungen	1'322'447	1'570'000	1'468'809	-10%



Investitionen 2007 nach Funktionen

Investitionsrechnung nach Funktionen	Ausgaben 2007	Einnahmen 2007	Nettoinvestitionen	%-Anteil
Funktionen				
Schulanlagen	664'562		664'562	24%
Kulturförderung	55'000		55'000	2%
Sport	581'724		581'724	21%
Gemeindestrassen	612'573	18'800	593'773	22%
Regionalverkehr	10'000		10'000	0%
Wasserversorgung (SF)	432'216	218'864	213'352	8%
Abwasserbeseitigung (SF)	661'960	238'901	423'058	15%
Gewässerverbauungen	7'872		7'872	0%
Liegenschaften Finanzvermögen	181'407		181'407	7%
Total	3'207'314	476'565	2'730'748	100%



Laufende Rechnung nach Funktionen von 2003 - 2007

Laufende Rechnung nach Funktionen (in 1'000 Franken)	2003	2004	2005	2006	2007
Allgemeine Verwaltung Ausgaben	3'536	3'530	3'676	3'723	3'851
Einnahmen	1'440	1'451	1'589	1'575	1'559
Nettoaufwand	2'096	2'079	2'087	2'149	2'292
Öffentliche Sicherheit Ausgaben	327	354	439	381	561
Einnahmen	323	335	464	410	449
Nettoaufwand	4	19	-25	-29	112
Bildung Ausgaben	6'847	7'091	7'068	7'343	7'427
Einnahmen	850	782	899	829	880
Nettoaufwand	5'997	6'309	6'169	6'514	6'547
Kultur, Freizeit Ausgaben	235	173	183	219	209
Einnahmen	-	10	10	10	10
Nettoaufwand	235	163	173	209	199
Gesundheit Ausgaben	429	468	504	489	467
Einnahmen	103	120	135	112	83
Nettoaufwand	326	348	370	378	384
Soziale Wohlfahrt Ausgaben	2'052	2'447	2'759	2'787	2'940
Einnahmen	274	501	412	323	342
Nettoaufwand	1'778	1'946	2'347	2'464	2'598
Verkehr Ausgaben	1'487	1'400	1'447	1'497	1'458
Einnahmen	204	220	222	221	198
Nettoaufwand	1'283	1'180	1'224	1'276	1'260
Umwelt, Raumordnung Ausgaben	2'249	2'264	2'288	2'475	2'649
Einnahmen	2'060	2'100	2'074	2'254	2'044
Nettoaufwand	189	164	214	221	605
Volkswirtschaft Ausgaben	268	32	95	122	31
Einnahmen	132	132	132	158	148
Nettoertrag	-136	100	37	36	117
Finanzen, Steuern Ausgaben	3'472	7'800	8'674	5'861	3'768
Einnahmen	15'517	19'911	21'196	19'007	17'646
Nettoertrag	12'045	12'111	12'522	13'146	13'878

Kennzahlen 2003 - 2007

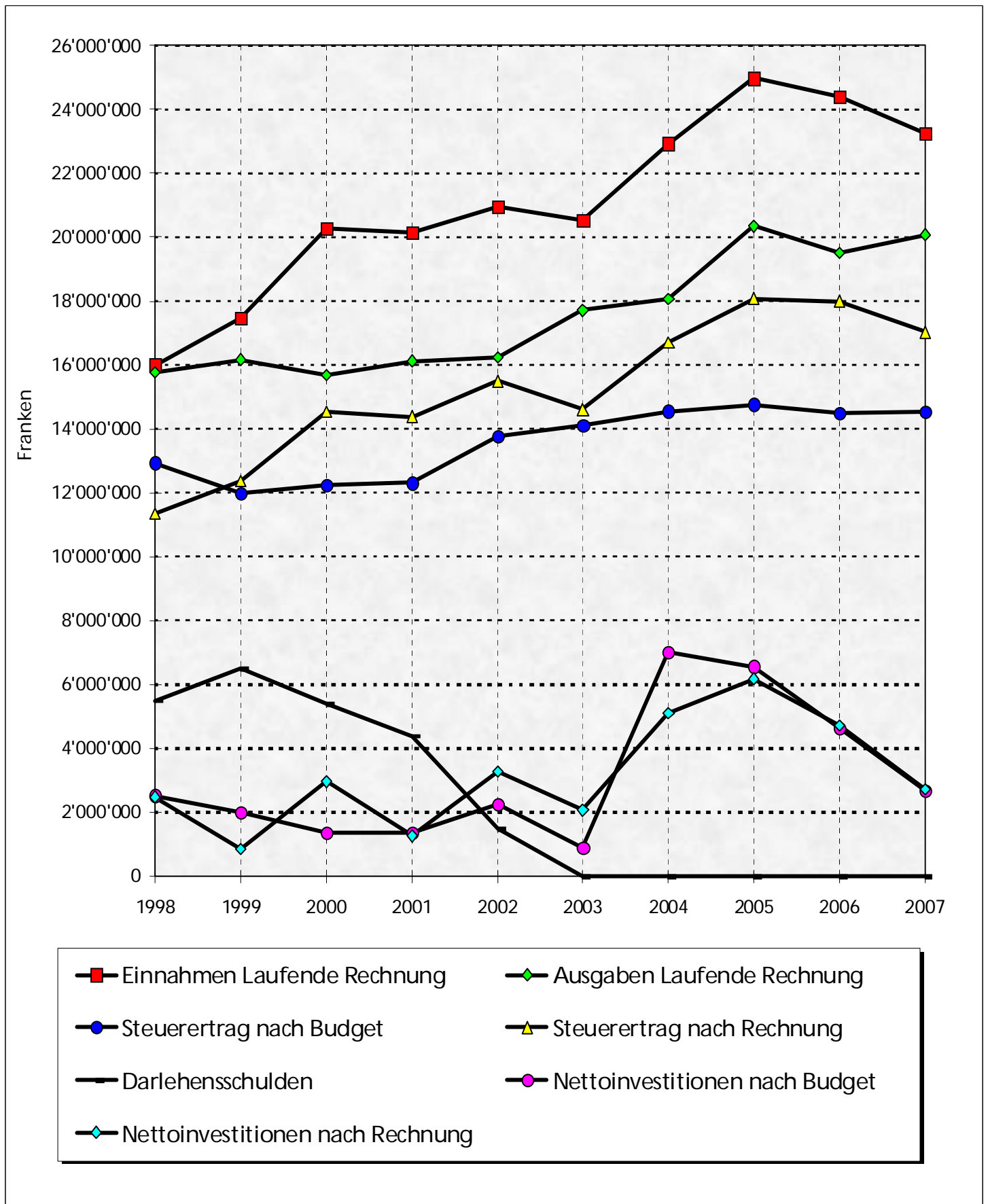
Kennzahlen Begriff	2003	2004	2005	2006	2007
Ertragsüberschuss laufende Rechnung ¹	74	1'262	498	1'487	661
Aufwandüberschuss laufende Rechnung ¹	0	0	0	0	0
Cashflow ¹	2'820	4'860	4'639	4'890	3'176
Vorfinanzierungen ¹	1'500	1'000	0	0	0
Abschreibungen ¹	1'410	5'122	6'193	3'639	2'481
Steuereinnahmen ¹	14'599	16'698	18'082	17'987	17'026
Steuerfuss	95%	95%	95%	90%	90%
Nettoinvestitionen ¹	2'075	5'111	6'185	4'731	2'731
Darlehensschulden ¹	0	0	0	0	0
Finanzvermögen ¹	18'217	19'219	17'287	18'090	17'553
Verwaltungsvermögen ¹	2'235	2'224	1'943	2'633	2'865
Eigenkapital ¹	12'234	13'496	13'994	15'481	16'142
Selbstfinanzierungsgrad <i>Aussage: Bis zu welchem Grad können Investitionen durch selbsterarbeitete Mittel (Abschreibungen, Ertragsüberschuss, usw.) finanziert werden. Beurteilung: Ein Selbstfinanzierungsgrad unter 100% führt stets zu einer Neuverschuldung. Längerfristig gesehen sind 100% anzustreben.</i>	136%	95%	75%	103%	116%
Zinsbelastungsanteil ² <i>Aussage: Ein hoher Zinsbelastungsanteil (Passivzinsen ./ Vermögenserträge) weist auf eine hohe Verschuldung hin. Im Vergleich über mehrere Jahre wird die Verschuldungstendenz erkannt. Beurteilung: bis +2% = kleine Verschuldung, bis +5% = mittlere Verschuldung, bis +8% = grosse Verschuldung.</i>	-0.2%	-0.3%	5.2%	1.6%	-0.8%
Nettovermögen je Einwohner <i>Aussage: Eine hohe Nettoschuld (Fremdkapital ./ Finanzvermögen) weist auf eine hohe Verschuldung hin. Beurteilung: bis + Fr. 1'000.- = kleine Verschuldung, bis + Fr. 3'000.- mittlere Verschuldung, bis + Fr. 5'000.- grosse Verschuldung (Negativwerte = Nettovermögen).</i>	3'166	3'120	2'865	2'912	3'044
Einwohnerzahl ³	4'816	4'818	4'802	4'856	4'790

¹) in 1'000 Franken

²) Berechnung der Kennzahl in Abstimmung mit dem Kanton / Korrektur des Zinsbelastungsanteils der Rechnung 2006

³) Berechnung der Einwohnerzahl seit der Rechnung 2007 in Abstimmung mit dem Kanton

Statistische Werte 1998 - 2007



**Bericht der Rechnungsprüfungskommission
zur Rechnung 2007**

Die Rechnungsprüfungskommission hat die auf den 31. Dezember 2007 abgeschlossene Rechnung geprüft und festgestellt, dass

die Buchführung und die Jahresrechnung

den gesetzlichen Bestimmungen entsprechen.

Die Rechnungsprüfungskommission beantragt dem Gemeinderat, zuhanden der Gemeindeversammlung, die vorliegende Jahresrechnung zu genehmigen.

Bettlach, 2. April 2008

Die Rechnungsprüfungskommission

Der Präsident:

Der Vizepräsident:



Franz Koch

Thomas De Micheli

**Antrag des Gemeinderates an die
Gemeindeversammlung zur Rechnung 2007**

1. Die Gesamtrechnung und Ergebnisse des Jahres 2007 werden wie folgt genehmigt:
 - die Laufende Rechnung mit einem Ertragsüberschuss von Fr. 660'791.49
 - die Investitionsrechnung mit Netto-Ausgaben von Fr. 2'730'747.45
 - die Abschreibungen auf dem Verwaltungsvermögen von Fr. 2'481'235.90
 - die Auflösung von Vorfinanzierungen von Fr. 107'653.15
 - die Bestandesrechnung mit Aktiven und Passiven von Fr. 20'417'790.72

2. Der Ertragsüberschuss aus der Laufenden Rechnung von Fr. 660'791.49 wird dem Eigenkapital gutgeschrieben, das sich damit auf Fr. 16'141'994.39 erhöht.

3. Die Rechnungen der Spezialfinanzierungen schliessen wie folgt ab:
 - Wasserversorgung: Position 701 Ertragsüberschuss Fr. 8'999.04
 - Abwasserbeseitigung: Position 711 Ertragsüberschuss Fr. 112'410.75
 - Abfallbeseitigung: Position 721 Ertragsüberschuss Fr. 20'081.87

4. Genehmigung von Nachtragskrediten:
Durch den Gemeinderat und das Gemeindepräsidium (Finanzkompetenzen laut Gemeindeordnung §36 und §72) sind im Jahre 2007 Nachtragskredite von Fr. 1'542'494.15 in der Laufenden Rechnung und Fr. 38'842.90 in der Investitionsrechnung genehmigt worden.

EINWOHNERGEMEINDE BETTLACH

Der Gemeindepräsident
Hans Kübli

Der Gemeindegeschreiber
Beat Vogt

Laufende Rechnung 2007

nach Funktionengliederung mit Vorjahresvergleich

Konto	Laufende Rechnung Funktionale Gliederung LR	Rechnung 2007		Voranschlag 2007		Rechnung 2006	
		Aufwand	Ertrag	Aufwand	Ertrag	Aufwand	Ertrag
	Total	23'360'382.55	23'360'382.55	22'075'700.00	22'075'700.00	24'898'667.34	24'898'667.34
0	ALLGEMEINE VERWALTUNG	3'851'273.43	1'559'054.25	3'695'000.00	1'590'000.00	3'723'415.00	1'574'797.95
	Netto Aufwand		2'292'219.18		2'105'000.00		2'148'617.05
1	OEFFENTLICHE SICHERHEIT	561'049.25	449'085.92	486'900.00	429'200.00	381'020.10	410'273.70
	Netto Aufwand		111'963.33		57'700.00		
	Netto Ertrag					29'253.60	
2	BILDUNG	7'427'234.03	880'409.00	7'827'100.00	871'600.00	7'343'367.26	829'163.80
	Netto Aufwand		6'546'825.03		6'955'500.00		6'514'203.46
3	KULTUR UND FREIZEIT	208'515.70	10'206.05	237'700.00	12'000.00	218'901.00	9'999.20
	Netto Aufwand		198'309.65		225'700.00		208'901.80
4	GESUNDHEIT	466'673.55	82'989.65	513'100.00	140'800.00	489'440.35	111'736.05
	Netto Aufwand		383'683.90		372'300.00		377'704.30
5	SOZIALE WOHLFAHRT	2'939'819.00	342'155.75	3'116'400.00	479'000.00	2'786'790.55	322'612.50
	Netto Aufwand		2'597'663.25		2'637'400.00		2'464'178.05
6	VERKEHR	1'457'975.88	198'409.00	1'651'700.00	216'600.00	1'497'445.71	221'287.20
	Netto Aufwand		1'259'566.88		1'435'100.00		1'276'158.51
7	UMWELT UND RAUMORDNUNG	2'648'693.85	2'044'008.00	2'420'300.00	2'181'200.00	2'475'001.85	2'253'741.05
	Netto Aufwand		604'685.85		239'100.00		221'260.80
8	VOLKSWIRTSCHAFT	31'039.25	147'772.00	135'000.00	160'000.00	121'907.80	157'577.00
	Netto Ertrag	116'732.75		25'000.00		35'669.20	
9	FINANZEN UND STEUERN	3'768'108.61	17'646'292.93	1'992'500.00	15'995'300.00	5'861'377.72	19'007'478.89
	Netto Ertrag	13'878'184.32		14'002'800.00		13'146'101.17	

Konto	Laufende Rechnung Funktionale Gliederung LR	Rechnung 2007		Voranschlag 2007		Rechnung 2006	
		Aufwand	Ertrag	Aufwand	Ertrag	Aufwand	Ertrag
0	ALLGEMEINE VERWALTUNG	3'851'273.43	1'559'054.25	3'695'000.00	1'590'000.00	3'723'415.00	1'574'797.95
	Netto Aufwand		2'292'219.18		2'105'000.00		2'148'617.05
011	Gemeindeversammlung	58'028.15		66'900.00		59'856.60	
011.300.00	Sitzungsgelder Wahlbüro	4'448.45		10'000.00		4'256.35	
011.300.01	Sitzungsgelder Rechnungsprüfungs- kommission, Datenschutz- beauftragter	22'971.50		21'000.00		23'434.70	
011.301.00	Besoldung nebenamtl. Personal	2'946.90		4'200.00		3'535.65	
011.310.00	Druck Abstimmungsmaterial	3'159.10		4'500.00		1'785.60	
011.310.01	Druck Voranschlag, Rechnung	10'201.80		12'000.00		13'904.05	
011.318.00	Porti Abstimmungsmaterial	9'000.00		10'000.00		9'000.00	
011.319.00	Übriger Sachaufwand	2'727.95		2'400.00		1'170.35	
011.395.00	Sozialleistungen	2'572.45		2'800.00		2'769.90	
012	Gemeinderat, Kommissionen	198'690.50		188'100.00		209'257.15	
012.300.00	Sitzungsgelder Gemeinderat und Gemeinderatsausschüsse	37'121.60		30'000.00		31'552.60	
012.300.01	Besoldungen Gemeindepräsidium und Vize-Gemeindepräsidium	83'063.70		87'000.00		82'735.50	
012.309.00	Geschenke, Spenden	28'677.25		20'000.00		6'896.25	
012.317.00	Repräsentationsausgaben	3'703.30		4'500.00		4'723.20	
012.317.01	Auto- und Reisespesen	30.00		500.00		33.60	
012.317.02	Jahresschlussessen Kommissionen	5'308.60		7'000.00		6'792.90	
012.319.00	Übriges, Unvorhergesehenes	21'584.55		20'000.00		65'460.00	
012.395.00	Sozialleistungen	19'201.50		19'100.00		11'063.10	
020	Gemeindeverwaltung	1'890'723.78	199'301.00	1'775'700.00	185'400.00	1'851'448.20	174'419.85
020.301.00	Besoldungen Verwaltungspersonal	1'126'822.20		1'020'000.00		1'059'216.15	
020.309.00	Kurskosten	3'760.00		5'000.00		1'581.60	
020.310.00	Büromaterial und Drucksachen	36'509.75		40'000.00		33'148.35	
020.310.01	Amtliche Publikationen, Inserate	7'821.50		7'000.00		1'549.80	
020.310.02	Fachliteratur, Zeitschriften	3'182.05		4'000.00		3'959.25	
020.310.03	Verwaltungsbibliothek	506.15		2'000.00		584.00	
020.311.00	Anschaffungen Mobilien, Maschinen, Apparate und Geräte, EDV-Software	64'961.50		28'500.00		57'418.05	
020.313.00	Blumenschmuck	522.90		600.00		1'020.00	
020.315.00	Unterhalt Mobilien, Maschinen, Apparate und Geräte	1'884.83		3'000.00		2'139.65	
020.315.01	Wartung EDV-System	34'440.60		36'000.00		25'795.00	
020.317.00	Auto- und Reisespesen	1'326.50		1'000.00		578.60	
020.318.00	Dienstleistungen, Beratungen	155'102.05		20'000.00		130'667.85	
020.318.01	Versicherungsprämien	42'158.30		49'000.00		39'480.40	
020.318.02	Telefon	18'263.35		20'000.00		20'233.35	
020.318.03	Porti	26'029.65		40'000.00		28'782.00	
020.318.05	Betreibungskosten	51'974.70		40'000.00		34'548.05	
020.318.06	SBB-Tageskarten	17'232.40		17'500.00		9'774.00	
020.319.00	Übriger Sachaufwand	308.35		1'500.00		566.40	
020.319.01	Verbandsbeiträge	3'916.90		4'500.00		4'370.60	
020.351.00	Beitrag an Kanton für Veranlagungen	210'645.45		240'000.00		260'466.65	
020.395.00	Sozialleistungen	83'354.65		196'100.00		135'568.45	
020.434.00	Gebühren, EDV-Serviceleistungen		265.10		500.00		398.00
020.435.00	Verkäufe Mobilien, Maschinen und EDV-Hardware		2'620.00				2'712.90
020.435.01	Verkauf SBB-Tageskarten		21'140.00		21'600.00		11'170.00
020.436.01	Rückvergütung Betreibungskosten		24'419.60		25'000.00		13'498.30
020.439.00	Übriger Ertrag		16'014.30		100.00		-741.40
020.451.00	Kantonsbeitrag an Steuerregisterführung		7'266.50		12'600.00		8'733.50
020.451.01	Kantonsbeitrag an Verwaltungskosten AHV		28'863.80		26'000.00		27'216.50
020.452.00	Bezugsentschädigung röm.-kath. Kirchgemeinde		11'152.85		11'000.00		11'089.85
020.452.01	Bezugsentschädigung reformierte Kirchgemeinde		9'531.15		9'000.00		9'515.30

Konto	Laufende Rechnung Funktionale Gliederung LR	Rechnung 2007		Voranschlag 2007		Rechnung 2006	
		Aufwand	Ertrag	Aufwand	Ertrag	Aufwand	Ertrag
020.452.02	Verwaltungsentschädigungen der Kirchgemeinden		38'988.40		45'000.00		48'980.85
020.452.03	Bezugsentschädigung christ.-kath. Kirchgemeinde		139.30		200.00		136.05
020.490.00	Verwaltungskostenbeitrag (Spez.Finanz. 701/711/721)		38'900.00		34'400.00		41'710.00
027	Bauverwaltung	150'396.55	31'829.50	109'800.00	33'400.00	95'842.75	29'264.50
027.300.00	Sitzungsgelder Baukommission	25'875.40		22'000.00		21'253.90	
027.301.00	Besoldungen nebenamtl. Personal	13'009.00		13'200.00		12'594.00	
027.309.00	Kurskosten	3'467.55		1'200.00			
027.317.00	Autoentschädigung	3'000.00		3'600.00		3'000.00	
027.318.00	Pläne, Nachführung, Expertisen	92'330.30		40'000.00		38'517.00	
027.318.01	Honorare Projektarbeiten	3'453.95		8'000.00			
027.318.02	Grundbuchkosten	2'967.15		8'000.00		5'471.90	
027.318.03	Vermessungskosten	784.15		8'000.00		10'081.25	
027.319.00	Übriger Sachaufwand	2'215.05		3'000.00		1'922.25	
027.395.00	Sozialleistungen	3'294.00		2'800.00		3'002.45	
027.431.00	Baubewilligungsgebühren		22'579.00		20'000.00		20'195.00
027.439.00	Übriger Ertrag		2'380.50		2'000.00		1'709.50
027.490.00	Verwaltungskostenbeitrag (Spez.Finanz. 701/711/721)		6'870.00		11'400.00		7'360.00
028	Allgemeine Personalkosten	1'275'084.15	1'275'084.15	1'317'200.00	1'317'200.00	1'306'094.00	1'306'094.00
028.303.00	Sozialversicherungsbeiträge des Arbeitgebers an AHV/IV/ALV/EO	502'472.40		532'200.00		507'992.70	
028.304.00	Personalversicherungsbeiträge des Arbeitgebers an BVG	707'528.70		705'000.00		734'574.60	
028.305.00	Unfallversicherungsbeiträge des Arbeitgebers an BU/NBU	65'083.05		80'000.00		63'526.70	
028.436.00	AHV/Rückvergütung Kinderzulagen		74'220.35		60'000.00		65'390.00
028.436.01	AHV/EO-Entschädigung		35'418.55		10'000.00		15'171.45
028.436.02	Versicherungsleistungen und Lohnausfallentschädigungen		162'688.65		15'000.00		99'303.80
028.495.00	Verrechnete Sozialleistungen		1'002'756.60		1'232'200.00		1'126'228.75
030	Leistungen für Pensionierte	165'905.80	52'839.60	168'000.00	54'000.00	151'863.85	65'019.60
030.307.00	Altersrenten aus Vorsorgefonds	52'839.60		54'000.00		65'019.60	
030.307.01	Renten vorzeitiger Pensionierungen	71'214.00		78'000.00		51'374.00	
030.380.00	Einlage in Vorsorgefonds	41'852.20		36'000.00		35'470.25	
030.480.00	Entnahme aus Vorsorgefonds		52'839.60		54'000.00		65'019.60
090	Verwaltungsliegenschaften	112'444.50		69'300.00		49'052.45	
090.312.00	Energie, Wasser, Abwasser	9'813.45		9'000.00		8'731.90	
090.312.01	Heizungsmaterial	5'860.70		8'500.00		7'642.95	
090.313.00	Reinigungsmaterial			300.00		467.10	
090.314.00	Baulicher Unterhalt Gemeindehaus	87'468.95		40'000.00		27'937.20	
090.318.00	Versicherungen SGV	1'442.55		1'500.00		1'387.00	
090.319.00	Übriger Sachaufwand	7'858.85		10'000.00		2'886.30	

Konto	Laufende Rechnung Funktionale Gliederung LR	Rechnung 2007		Voranschlag 2007		Rechnung 2006	
		Aufwand	Ertrag	Aufwand	Ertrag	Aufwand	Ertrag
1	OEFFENTLICHE SICHERHEIT	561'049.25	449'085.92	486'900.00	429'200.00	381'020.10	410'273.70
	Netto Aufwand		111'963.33		57'700.00		
	Netto Ertrag					29'253.60	
100	Rechtswesen	35'136.30	50'404.72	37'100.00	30'200.00	41'672.00	18'402.90
100.300.00	Sitzungsgelder Vormundschafts- behörde und Sozialhilfekommission	5'185.10		10'000.00		5'292.80	
100.300.01	Besoldung Friedensrichter	1'557.00		1'600.00		1'550.40	
100.300.02	Pflegekinderaufsicht			3'300.00		1'200.00	
100.301.01	Besoldungen nebenamtl. Personal	15'197.70		13'200.00		19'449.80	
100.301.02	Besoldungen Amtsvormundschaft	7'102.90		3'500.00		1'098.10	
100.309.00	Kurskosten, Taggelder	1'150.00		2'000.00		9'980.90	
100.317.00	Auto- und Reisespesen	2'700.00		1'000.00		661.70	
100.319.00	Übriger Sachaufwand	385.00		500.00		106.00	
100.395.00	Sozialleistungen	1'858.60		2'000.00		2'332.30	
100.410.00	Plakatgebühren		132.00		200.00		132.00
100.431.00	Gebühren Einwohnerkontrolle		14'296.47		20'000.00		17'426.65
100.431.01	Vormundschaftsgebühren		35'976.25		10'000.00		844.25
140	Feuerwehr	300'367.00	240'001.10	232'300.00	220'900.00	173'859.10	232'564.80
140.300.00	Sitzungsgelder- und Taggelder	4'233.00		3'800.00		2'729.10	
140.301.00	Besoldungen nebenamtl. Personal	31'462.40		30'000.00		30'243.90	
140.301.01	Sold für Übungen	47'428.40		30'000.00		20'519.05	
140.301.02	Lohnentschädigungen Kursbesuche	18'787.04		12'000.00		7'136.55	
140.301.03	Sold für Einsätze und Unterhalt	76'633.91		29'000.00		19'552.15	
140.309.00	Ärztliche Untersuchungen	1'375.00		1'500.00		655.00	
140.309.01	Ausbildung Chauffeure TLF	5'430.00		10'000.00			
140.310.00	Büromaterial, Drucksachen	1'768.25		800.00		1'125.70	
140.310.01	Fachliteratur	1'056.00		1'200.00		1'122.00	
140.311.00	Anschaffungen Mobiliar, Maschinen, Geräte	51'711.15		55'000.00		32'520.25	
140.312.00	Energie, Wasser, Abwasser	1'500.00		1'500.00		1'500.00	
140.312.01	Heizungsmaterial	1'400.00		1'400.00		1'400.00	
140.313.00	Verpflegungen	10'532.30		6'000.00		5'076.65	
140.313.01	Sanitätsmaterial			400.00		354.40	
140.313.02	Treibstoffe	3'376.45		2'500.00		1'676.45	
140.313.03	Instruktionsmaterial für Übungen	1'441.55		2'000.00		162.00	
140.314.00	Unterhalt Gebäude			1'500.00		2'077.05	
140.315.00	Unterhalt Geräte, Material	9'951.90		12'000.00		11'793.35	
140.315.01	Unterhalt Fahrzeuge	7'505.05		7'000.00		9'798.05	
140.317.00	Reise- und Fahrzeug- entschädigungen	97.20				45.60	
140.318.00	Telefon, Alarmanlage Pikett	5'383.40		5'000.00		5'055.20	
140.318.01	Versicherungsprämien	6'789.20		8'500.00		6'784.60	
140.318.03	Porti	36.40		900.00			
140.319.00	Übriger Sachaufwand	2'847.10		1'600.00		3'372.25	
140.330.00	Abschreibungen Feuerwehrsteuern	3'927.45		3'500.00		4'044.95	
140.365.00	Verbandsbeiträge	2'670.00		2'500.00		2'190.00	
140.395.00	Sozialleistungen	3'023.85		2'700.00		2'924.85	
140.430.00	Feuerwehrsteuern der Vorjahre		23'700.70		25'000.00		31'221.80
140.430.01	Feuerwehrsteuern inkl. Fremdarbeiter		201'323.80		175'000.00		184'242.90
140.434.00	Dienstleistungen, Hilfeleistungen an Dritte		550.00		1'500.00		3'700.20
140.435.00	Verkäufe						634.90
140.437.00	Feuerwehribussen		800.00		100.00		200.00
140.461.00	Subventionen SGV		13'626.60		19'300.00		12'565.00

Konto	Laufende Rechnung Funktionale Gliederung LR	Rechnung 2007		Voranschlag 2007		Rechnung 2006	
		Aufwand	Ertrag	Aufwand	Ertrag	Aufwand	Ertrag
150	Militär	8'129.50		7'500.00		6'183.00	
150.365.00	Beitrag an Schiessanlage Grenchen-Bettlach	8'129.50		7'500.00		6'183.00	
160	Zivilschutz	217'416.45	158'680.10	210'000.00	178'100.00	159'306.00	159'306.00
160.300.00	Sitzungsgelder	1'162.00		1'200.00		1'323.20	
160.311.00	Korpsmaterial, Werkzeuge	17'529.45					
160.312.00	Energie, Wasser, Abwasser	4'859.60		5'000.00		4'875.25	
160.314.00	Unterhalt von Schutzanlagen (Zivilschutz)	57'969.95		52'500.00		36'789.80	
160.318.00	Versicherung SGV	700.00		700.00		700.00	
160.352.00	Betriebskostenbeitrag an Regionale Zivilschutzorganisation	74'096.90		79'000.00		82'606.90	
160.352.01	Kostenanteil an Führungsstab der Regionalen Zivilschutzorganisation	1'400.10		1'500.00		1'393.50	
160.381.00	Zuweisung von Schutzraumbauer- satzabgabe an Spezialfinanzierung	59'600.00		70'000.00		31'500.00	
160.395.00	Sozialleistungen	98.45		100.00		117.35	
160.430.00	Schutzraumbau-Ersatzabgabe		59'600.00		70'000.00		31'500.00
160.434.00	Benützungsgebühren der Zivilschutzanlage		410.00		100.00		230.00
160.461.00	Bundes- und Kantonsbeiträge		39'933.75		8'000.00		
160.481.00	Entnahme aus Schutzraumbau- ersatzabgabefonds		58'736.35		100'000.00		127'576.00

Konto	Laufende Rechnung Funktionale Gliederung LR	Rechnung 2007		Voranschlag 2007		Rechnung 2006	
		Aufwand	Ertrag	Aufwand	Ertrag	Aufwand	Ertrag
2	BILDUNG	7'427'234.03	880'409.00	7'827'100.00	871'600.00	7'343'367.26	829'163.80
	Netto Aufwand		6'546'825.03		6'955'500.00		6'514'203.46
200	Kindergarten	573'949.70	65'251.60	579'200.00	67'300.00	530'054.06	62'907.45
200.302.00	Besoldungen hauptamtl. Lehrkräfte	458'528.40		461'700.00		416'796.25	
200.302.01	Besoldungen Stellvertretungen	932.40		3'000.00		2'586.80	
200.310.00	Schulmaterial	15'529.05		16'000.00		15'530.26	
200.311.00	Anschaffungen Mobiliar, Schul- und Turngeräte	8'533.65		9'200.00		7'020.75	
200.395.00	Sozialleistungen	90'426.20		89'300.00		88'120.00	
200.461.00	Kantonsbeitrag an Besoldungen		65'251.60		67'300.00		62'907.45
210	Primarschule	2'406'004.42	294'849.90	2'442'600.00	291'300.00	2'348'876.71	285'137.15
210.302.00	Besoldungen hauptamtl. Lehrkräfte	1'676'474.20		1'687'300.00		1'621'735.40	
210.302.01	Besoldungen Einführungs-klasse	169'519.05		163'700.00		173'665.20	
210.302.02	Besoldungen Stellvertretungen	72'635.50		10'000.00		36'847.45	
210.302.03	Besoldungen Sprach- und Förderunterricht	84'092.95		95'100.00		88'943.30	
210.310.00	Schulmaterial	67'434.05		68'000.00		62'385.91	
210.310.01	Schulmaterial Sprachheilschule	1'579.50		3'500.00		1'760.35	
210.310.02	Schulmaterial Werken	16'260.09		17'000.00		9'611.25	
210.311.00	Anschaffung Mobiliar, Schul- und Turngeräte	19'116.88		21'900.00		22'640.90	
210.395.00	Sozialleistungen	298'892.20		376'100.00		331'286.95	
210.461.00	Kantonsbeitrag an Besoldungen		294'849.90		291'300.00		285'137.15
211	Oberschule	285'424.25	33'718.35	259'500.00	31'300.00	288'580.65	31'999.40
211.302.00	Besoldungen hauptamtl. Lehrkräfte	223'992.90		205'300.00		230'364.05	
211.302.01	Besoldungen Stellvertretungen	5'656.70		3'000.00		4'187.40	
211.310.00	Schulmaterial	8'070.30		8'500.00		8'461.20	
211.311.00	Anschaffung Mobiliar, Schul- und Turngeräte	2'627.50		2'700.00		7'206.15	
211.395.00	Sozialleistungen	45'076.85		40'000.00		38'361.85	
211.461.00	Kantonsbeitrag an Besoldungen		33'718.35		31'300.00		31'999.40
212	Sekundarschule	491'006.50	66'559.35	519'200.00	62'400.00	484'944.00	56'883.95
212.302.00	Besoldungen hauptamtl. Lehrkräfte	403'192.70		412'500.00		382'571.30	
212.302.01	Besoldungen Stellvertretungen			3'000.00			
212.310.00	Schulmaterial	13'127.50		14'500.00		13'671.45	
212.310.01	Schulmaterial Fremdsprachen	3'900.50		4'000.00		3'957.40	
212.311.00	Anschaffungen Mobiliar, Schul- und Turngeräte	5'113.70		5'300.00		4'799.80	
212.395.00	Sozialleistungen	65'672.10		79'900.00		79'944.05	
212.461.00	Kantonsbeitrag an Besoldungen		66'559.35		62'400.00		56'883.95
213	Bezirksschule	948'605.00	73'905.45	949'500.00	73'000.00	913'700.70	76'882.35
213.316.00	Raummiete-Anteil Bezirksschule	124'500.00		124'500.00		124'500.00	
213.352.00	Schulgelder an Bezirksschule Grenchen	652'881.00		620'000.00		645'428.10	
213.361.00	Beitrag an Kanton für Unterstufen- Gymnasialunterricht	171'224.00		205'000.00		143'772.60	
213.461.00	Kantonsbeitrag an Besoldungen		73'905.45		73'000.00		76'882.35

Konto	Laufende Rechnung Funktionale Gliederung LR	Rechnung 2007		Voranschlag 2007		Rechnung 2006	
		Aufwand	Ertrag	Aufwand	Ertrag	Aufwand	Ertrag
214	Kleinklasse	188'047.00	21'079.50	174'400.00	15'000.00	165'658.55	20'467.30
214.302.00	Besoldungen hauptamtl. Lehrkräfte	94'414.45		95'600.00		87'404.85	
214.302.01	Besoldungen Stellvertretungen	13'785.60		1'000.00		1'758.75	
214.310.00	Schulmaterial	1'897.15		2'500.00		2'230.05	
214.352.00	Schulgelder an Werkklasse Grenchen	56'655.00		56'700.00		55'530.00	
214.395.00	Sozialleistungen	21'294.80		18'600.00		18'734.90	
214.461.00	Kantonsbeitrag an Besoldungen		21'079.50		15'000.00		20'467.30
216	Werken und Hauswirtschaft	445'731.03	49'469.70	460'200.00	51'000.00	473'778.78	52'864.55
216.302.00	Besoldungen hauptamtl. Lehrkräfte Werken	275'997.50		274'300.00		261'944.55	
216.302.01	Besoldungen hauptamtl. Lehrkräfte Hauswirtschaft	56'080.40		62'100.00		64'419.40	
216.302.02	Besoldungen Stellvertretungen Werken			2'000.00		7'898.80	
216.302.03	Besoldungen Stellvertretungen Hauswirtschaft			1'000.00		16'242.40	
216.310.00	Schulmaterial Werken	31'762.93		33'000.00		26'924.68	
216.310.01	Schulmaterial, Lebensmittel Hauswirtschaft	14'768.00		16'000.00		14'663.95	
216.311.00	Anschaffungen Mobiliar, Maschinen Werken	870.25		1'000.00		4'163.10	
216.311.01	Anschaffungen Mobiliar, Maschinen Hauswirtschaft	1'438.00		2'000.00		2'065.00	
216.315.00	Unterhalt Mobiliar, Maschinen Werken	1'737.90		3'000.00		1'809.40	
216.315.01	Unterhalt Mobiliar, Maschinen Hauswirtschaft			500.00			
216.395.00	Sozialleistungen	63'076.05		65'300.00		73'647.50	
216.461.00	Kantonsbeitrag an Besoldungen Werken		41'399.65		41'700.00		40'476.50
216.461.01	Kantonsbeitrag an Besoldungen Hauswirtschaft		8'070.05		9'300.00		12'388.05
217	Musikschule	467'133.85	140'203.25	527'700.00	150'000.00	460'025.55	144'934.75
217.301.00	Besoldungen nebenamtl. Personal	8'619.60		8'900.00		8'583.00	
217.302.00	Besoldungen nebenamtl. Lehrkräfte	361'481.90		411'500.00		362'558.35	
217.310.00	Notenmaterial, Schulmaterial	1'917.95		2'500.00		1'835.65	
217.311.00	Anschaffung Musikinstrumente	13'747.30		15'000.00		933.85	
217.315.00	Unterhalt Musikinstrumente	2'389.70		3'000.00		2'469.60	
217.316.00	Miete Musikinstrumente	3'284.00		3'000.00		3'000.00	
217.317.00	Konzert, Schulveranstaltung, Konsumation	1'869.95		2'000.00		1'731.00	
217.319.00	Übriger Sachaufwand	984.00		1'000.00		930.60	
217.395.00	Sozialleistungen	72'839.45		80'800.00		77'983.50	
217.433.00	Schulgelder Rückerstattungen inkl. Instrumentenmiete		99'469.95		100'000.00		100'562.75
217.461.00	Kantonsbeitrag an Besoldungen		40'733.30		50'000.00		44'372.00
218	Schulanlagen	843'398.53	19'945.00	925'500.00	21'400.00	962'876.71	18'955.00
218.301.00	Besoldungen Hauswarte	190'501.35		197'000.00		188'257.55	
218.301.01	Besoldungen nebenamtl. Personal	124'005.75		118'000.00		111'030.15	
218.301.02	Besoldungsanteil Hauswart Kindergarten Stellhof	17'766.90		18'500.00		17'713.30	
218.306.00	Dienstkleider Hauswarte	220.80		800.00		560.60	
218.311.00	Anschaffungen Mobiliar, Maschinen, Geräte	21'804.20		11'000.00		67'819.60	
218.312.00	Energie, Wasser, Abwasser, Antenne GAG	114'008.55		140'000.00		135'349.70	
218.312.01	Heizungsmaterial	58'036.30		80'000.00		65'630.15	
218.313.00	Reinigungsmaterial	17'561.18		25'000.00		17'502.00	
218.314.00	Baulicher Unterhalt, Sanierungen, Renovationen	145'140.95		150'000.00		183'136.91	
218.314.01	Unterhalt Grün- und Spielflächen	9'954.50		25'000.00		15'049.50	
218.314.02	Unterhalt Schwimmanlage	4'617.15		25'000.00		14'924.55	
218.315.00	Unterhalt Maschinen, Mobiliar, Geräte	12'312.85		12'000.00		14'527.80	

Konto	Laufende Rechnung Funktionale Gliederung LR	Rechnung 2007		Voranschlag 2007		Rechnung 2006	
		Aufwand	Ertrag	Aufwand	Ertrag	Aufwand	Ertrag
218.316.00	Baurechtszins Parkplatz Mehrzweckhalle Büelen	7'000.00		7'100.00		7'000.00	
218.316.01	Baurechtszins Erweiterung Schulhaus Büelen	25'000.00		25'000.00		25'000.00	
218.318.00	Versicherungen SGV	17'424.20		16'000.00		16'726.85	
218.318.01	Telefon	8'101.85		9'500.00		7'518.15	
218.319.00	Übriger Sachaufwand	11'512.10		5'000.00		12'244.10	
218.395.00	Sozialleistungen	58'429.90		60'600.00		62'885.80	
218.427.00	Mietzins-Rückerstattung Hauswarte		8'400.00		8'400.00		8'400.00
218.434.00	Benützungsgebühren		11'545.00		13'000.00		10'555.00
219	Schule allgemein und Verwaltung	537'433.75	115'426.90	629'300.00	108'900.00	428'851.85	78'131.90
219.300.00	Sitzungsgelder Schulkommission	13'944.00		12'000.00		19'765.30	
219.301.00	Besoldungen nebenamtl. Personal	37'040.60		36'000.00		34'588.70	
219.301.01	Besoldungen Schulleitung	127'843.30		128'200.00		86'499.25	
219.309.00	Weiterbildung Lehrkräfte	11'298.50		20'000.00		8'466.60	
219.310.00	Büromaterial, Drucksachen	17'620.10		19'000.00		17'730.80	
219.310.01	Lehrerbibliothek	2'056.35		3'600.00		2'317.65	
219.310.02	Fachliteratur, Zeitschriften	1'824.80		2'500.00		1'994.80	
219.310.03	Inserate	1'168.70		1'500.00		990.60	
219.311.00	Anschaffungen Mobiliar und Maschinen	3'869.70		6'000.00		2'898.10	
219.311.01	Anschaffungen EDV Schulbereich	30'700.45		32'000.00		39'371.50	
219.315.00	Betriebskosten EDV Schulbereich	32'065.40		35'000.00		36'709.00	
219.317.00	Spesen Schulverwaltung	2'552.05		2'500.00		2'323.15	
219.317.01	Schulveranstaltungen	5'983.70		8'000.00		7'961.75	
219.317.02	Schulreisen, Klassenlager, Schulverlegung, Exkursionen	12'921.30		25'000.00		28'811.30	
219.317.03	Skilager	19'094.90		39'000.00		28'859.05	
219.317.05	Schulsporttag	3'959.00		4'000.00		3'979.50	
219.318.00	Porti	3'500.00		4'000.00		3'550.00	
219.318.02	Telefon	87.00		500.00		210.80	
219.318.03	Unfall-Versicherungen Lehrer und Schüler sowie KTG Lehrer	20'484.10		21'000.00		20'854.05	
219.319.00	Übriger Sachaufwand	400.00		4'000.00		4'159.50	
219.352.00	Schulgelder an andere Gemeinden und 10. Schuljahr	159'540.00		197'000.00		53'814.00	
219.395.00	Sozialleistungen	29'479.80		28'500.00		22'996.45	
219.435.00	Papiersammlung		15'227.80		17'000.00		18'895.60
219.439.00	Sponsoring Schulzeitschrift und übriger Ertrag		12'537.50		12'000.00		12'962.50
219.452.00	Schulgelder von anderen Gemeinden		63'187.50		62'900.00		37'020.00
219.461.00	Kantonsbeitrag an Schulleitung		24'474.10		17'000.00		9'253.80
220	Sonderschulung	240'500.00		360'000.00		286'019.70	
220.352.00	Schulgelder an andere Gemeinden	240'500.00		280'000.00		207'750.00	
220.361.00	Beitrag an Kanton für Logopädie und Legasthenietherapie			50'000.00		50'393.55	
220.361.01	Beitrag an Kanton für Schulpsychologischen Dienst			30'000.00		27'876.15	

Konto	Laufende Rechnung Funktionale Gliederung LR	Rechnung 2007		Voranschlag 2007		Rechnung 2006	
		Aufwand	Ertrag	Aufwand	Ertrag	Aufwand	Ertrag
3	KULTUR UND FREIZEIT	208'515.70	10'206.05	237'700.00	12'000.00	218'901.00	9'999.20
	Netto Aufwand		198'309.65		225'700.00		208'901.80
300	Kulturförderung	163'493.15		170'000.00		189'943.05	
300.300.00	Sitzungsgelder Jugend-, Kultur- und Sportkommission	19'340.20		13'000.00		20'282.00	
300.301.00	Besoldungen nebenamtl. Personal	21'139.70		24'300.00		20'772.80	
300.318.00	Bundes- und Jungbürgerfeier	5'795.40		7'200.00		5'883.40	
300.319.00	Übriger Sachaufwand	8'003.05		13'500.00		13'461.15	
300.362.00	Beiträge an Stadttheater Solothurn und Parktheater Grenchen	29'938.00		30'000.00		29'938.00	
300.365.01	Beiträge an Ortsvereine	39'304.65		40'000.00		45'752.00	
300.365.04	Kulturpreis	500.00		1'000.00		2'000.00	
300.365.05	Unterstützungsbeiträge an Vereine	1'260.00		4'000.00		240.00	
300.365.06	Beiträge an diverse Organisationen	25'783.00		25'000.00		37'972.00	
300.365.08	Beitrag an Kulturfonds	9'000.00		9'000.00		10'000.00	
300.395.00	Sozialleistungen	3'429.15		3'000.00		3'641.70	
320	Gemeinschaftsantenne		10'206.05		9'000.00		9'999.20
320.434.00	Benützungsgebühren		10'206.05		9'000.00		9'999.20
330	Oeffentliche Anlagen	6'749.55		12'000.00		3'406.65	
330.314.00	Baulicher Unterhalt	6'749.55		12'000.00		3'406.65	
340	Sport					11'319.55	
340.365.00	Beitrag an Fussballclub					11'319.55	
341	Sportanlage Neufeld	15'042.00		15'700.00			
341.312.00	Wasser, Abwasser	2'231.30		4'000.00			
341.314.00	Gebäudeunterhalt	474.40		1'000.00			
341.314.01	Unterhalt Grün- und Spielflächen	12'336.30		10'000.00			
341.318.00	Versicherungen			700.00			
355	Bängihaus	12'464.80		17'700.00		11'499.60	
355.301.00	Besoldung Hauswart	1'200.00		1'200.00		1'200.00	
355.311.00	Anschaffungen Mobiliar, Maschinen, Apparate und Geräte			500.00			
355.312.00	Energie, Wasser, Abwasser, Antenne GAG	3'099.25		5'000.00		3'061.30	
355.312.01	Heizungsmaterial, Gas	3'544.50		2'000.00		4'233.20	
355.314.00	Gebäudeunterhalt	2'325.00		3'000.00			
355.318.00	Versicherungen	1'024.20		3'000.00		2'791.20	
355.319.00	Übriger Sachaufwand	1'271.85		3'000.00		213.90	
356	Adamhaus und Adam-Spycher	10'766.20		22'300.00	3'000.00	2'732.15	
356.301.00	Besoldung Hauswart	1'142.95		1'200.00			
356.311.01	Anschaffungen Mobiliar, Maschinen, Apparate und Geräte	997.15		3'000.00			
356.312.00	Energie, Wasser, Abwasser, Antenne GAG	2'039.65		5'000.00		800.50	
356.312.01	Heizungsmaterial, Gas	3'977.45		3'000.00		913.40	
356.314.00	Gebäudeunterhalt	233.70		3'000.00			
356.318.00	Versicherungen	478.70		3'000.00		460.25	
356.319.00	Übriger Sachaufwand	1'799.80		4'000.00		558.00	
356.395.00	Sozialleistungen	96.80		100.00			
356.434.00	Benützungsgebühren				3'000.00		

Konto	Laufende Rechnung Funktionale Gliederung LR	Rechnung 2007		Voranschlag 2007		Rechnung 2006	
		Aufwand	Ertrag	Aufwand	Ertrag	Aufwand	Ertrag
4	GESUNDHEIT	466'673.55	82'989.65	513'100.00	140'800.00	489'440.35	111'736.05
	Netto Aufwand		383'683.90		372'300.00		377'704.30
440	Krankenpflege, Hauspflege	188'330.95		170'700.00		177'001.25	
440.365.01	Defizitanteil an Spitex-Verein	187'375.95		170'700.00		176'039.85	
440.365.02	Beitrag an Kinderspitex	955.00				961.40	
450	Krankheitsbekämpfung	88'961.25		85'800.00		89'750.25	
450.361.00	Beitrag an die Suchthilfe	76'400.00		76'800.00		76'912.00	
450.365.00	Beiträge an Sagif und diverse Institutionen	12'561.25		9'000.00		12'838.25	
460	Schulgesundheitsdienst	3'940.65	1'425.50	3'300.00	800.00	2'845.50	782.50
460.313.00	Medikamente, Sanitätsmaterial	488.90		500.00		534.10	
460.313.01	Pausenäpfelaktion	2'362.75		1'300.00		1'271.90	
460.318.00	Honorare Schularzt	1'089.00		1'500.00		1'039.50	
460.434.00	Elternbeiträge an Pausenäpfelaktion		1'425.50		800.00		782.50
461	Schulzahnpflege	174'774.60	81'564.15	239'700.00	140'000.00	208'366.45	110'953.55
461.310.00	Büromaterial, Drucksachen	333.20		500.00			
461.313.00	Zahngelée	20.60		100.00		206.85	
461.318.00	Honorare Zahnärzte (Zahnbehandlungen)	72'688.65		85'000.00		84'180.75	
461.318.01	Honorare Zahnärzte (Zahnkorrekturen, Kieferorthopädie)	81'255.85		125'000.00		96'410.35	
461.318.03	Jugendzahnpflege	13'955.75		20'000.00		19'558.95	
461.395.00	Sozialleistungen	6'520.55		9'100.00		8'009.55	
461.434.00	Rückvergütungen an Zahnbehandlungen		14'556.95		25'000.00		25'642.40
461.434.01	Rückvergütungen an Zahnkorrekturen und Kieferorthopädie		58'519.85		100'000.00		73'390.40
461.434.02	Rückvergütungen an Jugendzahnpflege		8'487.35		15'000.00		11'920.75
470	Lebensmittelkontrolle	4'339.10		4'600.00		4'185.90	
470.301.01	Besoldungen Pilzkontrolleure	3'529.20		3'700.00		3'514.20	
470.318.00	Porti	100.00		100.00		100.00	
470.319.00	Übriger Sachaufwand	270.95		300.00		120.00	
470.319.01	Verbandsbeiträge	140.00		200.00		140.00	
470.395.00	Sozialleistungen	298.95		300.00		311.70	
490	Übriges Gesundheitswesen	6'327.00		9'000.00		7'291.00	
490.364.00	Betriebskostenbeitrag an Extraktionswerk Lyss	6'327.00		9'000.00		7'291.00	

Konto	Laufende Rechnung Funktionale Gliederung LR	Rechnung 2007		Voranschlag 2007		Rechnung 2006	
		Aufwand	Ertrag	Aufwand	Ertrag	Aufwand	Ertrag
5	SOZIALE WOHLFAHRT	2'939'819.00	342'155.75	3'116'400.00	479'000.00	2'786'790.55	322'612.50
	Netto Aufwand		2'597'663.25		2'637'400.00		2'464'178.05
500	Sozialversicherungen	412'754.40		571'200.00		371'691.20	
500.361.00	Gemeindebeitrag an Ergänzungsleistungen (EL)	412'754.40		571'200.00		371'691.20	
540	Jugend	7'111.40		3'600.00		5'914.95	
540.365.00	Beiträge an diverse Institutionen	7'111.40		3'600.00		5'914.95	
541	Kindertagesstätte	428'106.90	232'806.80	459'900.00	258'000.00	413'761.25	214'111.35
541.300.00	Sitzungsgelder Betriebskommission und Geschäftsleitung	4'565.00		4'000.00		4'713.90	
541.302.00	Besoldungen Fachpersonal	216'151.40		239'000.00		216'041.60	
541.302.01	Besoldungen Assistenzpersonal	63'195.80		64'000.00		58'019.20	
541.309.00	Weiterbildungskosten	10'350.70		10'000.00		5'395.00	
541.310.00	Bastelmaterial, Büromaterial	3'303.35		4'000.00		4'090.30	
541.311.00	Anschaffungen Mobiliar, Geräte	3'604.00		4'000.00		3'325.10	
541.312.00	Energie, Wasser, Abwasser	2'159.00		2'000.00		1'643.95	
541.312.01	Heizungsmaterial	2'713.40		3'000.00		3'509.75	
541.313.00	Verpflegungen	30'237.60		34'000.00		26'994.50	
541.313.01	Reinigungsmaterial	1'529.75		1'500.00		1'790.55	
541.315.00	Unterhalt und Reparaturen Mobiliar	4'167.50		5'000.00			
541.316.00	Raummiete	20'851.80		21'200.00		20'625.90	
541.317.00	Autospesen und Ausflüge	3'016.35		3'500.00		4'045.95	
541.318.00	Porti, Telefon	1'013.00		1'200.00		1'044.35	
541.318.01	Versicherungen	985.65		1'000.00		739.00	
541.319.00	Übriger Sachaufwand	4'897.75		4'000.00		3'778.90	
541.395.00	Sozialleistungen	55'364.85		58'500.00		58'003.30	
541.433.00	Elternbeiträge		196'174.40		220'000.00		187'111.35
541.433.01	Firmenbeiträge		20'000.00		20'000.00		20'000.00
541.460.00	Bundesbeiträge		16'532.40		18'000.00		7'000.00
541.469.00	Spenden		100.00				
580	Allgemeine Sozialhilfe	332'637.20		319'500.00		308'812.10	
580.318.00	Betagtenbetreuung Allgemein	2'000.00		2'000.00		2'000.00	
580.318.02	Senioren Ausflug	17'971.20		20'000.00		19'931.80	
580.351.00	Verwaltungskosten des Kantons	67'777.60		67'200.00		62'068.00	
580.361.00	Beitrag an Kanton für Alimentenbevorschussung	115'603.35		96'000.00		106'780.00	
580.364.00	Beitrag an Soziale Beratungsinstitutionen	57'259.50		60'000.00		61'603.75	
580.364.01	Verwaltungskostenbeitrag Case-Management	7'162.50					
580.365.01	Beiträge an Sozialhilfswerke	2'970.00		3'300.00		2'970.00	
580.366.00	Beschäftigungsprojekte für Arbeitslose	61'893.05		67'000.00		53'458.55	
580.366.02	Bestattungskosten für Minderbemittelte			4'000.00			

Konto	Laufende Rechnung Funktionale Gliederung LR	Rechnung 2007		Voranschlag 2007		Rechnung 2006	
		Aufwand	Ertrag	Aufwand	Ertrag	Aufwand	Ertrag
582	Gesetzliche Sozialhilfe	1'739'159.10	109'348.95	1'742'100.00	221'000.00	1'666'561.05	108'501.15
582.301.00	Besoldungen Asylbetreuung	23'789.70		27'000.00		20'840.90	
582.316.00	Infrastruktur-, Benützungskosten					400.00	
582.317.00	Spesen Asylbetreuung	1'670.20		1'000.00		455.30	
582.362.00	Beitrag an Kanton für interkommunalen Lastenausgleich	385'175.90		662'000.00		393'683.30	
582.366.00	Sozialhilfeleistungen	1'239'372.00		850'000.00		1'140'291.80	
582.366.01	Unterstützungen Asylbewerber	87'522.00		150'000.00		109'041.10	
582.366.02	Krankenkassenprämien IPV (Verlustscheine)			50'000.00			
582.395.00	Sozialleistungen	1'629.30		2'100.00		1'848.65	
582.436.00	Rückerstattung Sozialhilfe und Verwandtenunterstützungen		21'006.45		15'000.00		6'796.55
582.436.01	Rückerstattung Asylbewerberunterstützung		83'842.50		150'000.00		101'704.60
582.436.02	Rückerstattungen Krankenkassenprämien IPV (Verlustscheine)				50'000.00		
582.461.00	Kantonsbeiträge Asylwesen		4'500.00		6'000.00		
590	Hilfsaktionen	20'050.00		20'100.00		20'050.00	
590.365.00	Beiträge an diverse Institutionen und Hilfswerke	50.00		100.00		50.00	
590.365.01	Patenschaft für bedrängte Gemeinden	20'000.00		20'000.00		20'000.00	

Konto	Laufende Rechnung Funktionale Gliederung LR	Rechnung 2007		Voranschlag 2007		Rechnung 2006	
		Aufwand	Ertrag	Aufwand	Ertrag	Aufwand	Ertrag
6	VERKEHR	1'457'975.88	198'409.00	1'651'700.00	216'600.00	1'497'445.71	221'287.20
	Netto Aufwand		1'259'566.88		1'435'100.00		1'276'158.51
620	Gemeindestrassen	461'641.78		582'000.00	500.00	458'924.27	2'603.30
620.312.00	Strom für Strassenbeleuchtung	53'727.25		66'000.00		52'107.25	
620.313.00	Strassensignalisation	14'479.60		15'000.00		14'200.30	
620.314.00	Strassenunterhalt	110'363.70		75'000.00		31'406.55	
620.314.01	Strassenbau- und Erweiterungs- kosten, Landerwerb	7'598.50		30'000.00		6'971.65	
620.314.02	Winterdienste	19'398.28		40'000.00		59'013.07	
620.314.03	Unterhalt, Erweiterungen Strassenbeleuchtung	64'942.10		65'000.00		62'984.30	
620.314.04	Strassenreinigung	43'348.15		55'000.00		44'669.65	
620.314.05	Deckbeläge auf bestehenden Strassen	65'065.60		140'000.00		91'272.20	
620.318.00	Transportkosten	297.00		6'000.00		3'170.65	
620.318.90	Mehrwertsteuer (620.390.00)	5'821.60		5'900.00		5'821.60	
620.362.00	Unterhalt Bergstrassen			7'500.00		10'707.05	
620.390.00	Strassenentwässerung (711.490.01)	76'600.00		76'600.00		76'600.00	
620.436.00	Diverse Rückerstattungen				500.00		2'603.30
622	Werkhof	617'735.90	198'409.00	673'700.00	216'100.00	679'613.44	218'683.90
622.301.00	Besoldung Betriebspersonal	464'959.25		470'000.00		466'390.05	
622.301.01	Besoldungen nebenamtl. Personal	12'435.60		14'000.00		13'444.60	
622.306.00	Dienstkleider	2'978.45		3'000.00		2'486.75	
622.311.00	Anschaffungen Mobiliar, Maschinen und Geräte	3'339.85		10'000.00		11'473.47	
622.312.00	Energie, Wasser, Abwasser	2'641.25		6'000.00		2'540.40	
622.312.01	Heizungsmaterial	-1'400.00		8'000.00		11'755.50	
622.313.00	Betriebsmaterial	2'824.45		6'000.00		3'208.80	
622.313.01	Treibstoffe	8'762.35		13'000.00		7'357.60	
622.314.00	Baulicher Unterhalt	8'747.70		8'000.00		2'901.27	
622.315.00	Unterhalt Mobiliar, Maschinen und Geräte	9'861.10		14'000.00		10'723.05	
622.315.01	Unterhalt Fahrzeuge	8'765.70		12'000.00		27'056.90	
622.318.00	Versicherungen	8'313.55		12'000.00		9'324.70	
622.318.01	Telefon	1'876.85		1'600.00		1'730.55	
622.319.00	Übriger Sachaufwand	8'390.55		3'000.00		8'397.85	
622.395.00	Sozialleistungen	75'239.25		93'100.00		100'821.95	
622.434.00	Erlös aus Aufträgen				200.00		
622.439.00	Übriger Ertrag		1'089.00		500.00		1'773.90
622.490.00	Interne Verrechnung (Spez.-Finanz. 701/711/721)		197'320.00		215'400.00		216'910.00
650	Regionalverkehr	367'598.20		385'000.00		347'908.00	
650.361.00	Beitrag an Kanton für öffentlichen Verkehr	250'258.00		280'000.00		257'770.00	
650.364.00	Busbetriebe Grenchen und Umgebung	117'340.20		105'000.00		90'138.00	
660	Schiffahrt	1'000.00		1'000.00		1'000.00	
660.364.00	Beitrag an Aarefähre	1'000.00		1'000.00		1'000.00	
670	Flugplätze	10'000.00		10'000.00		10'000.00	
670.364.00	Beitrag an Flughafen Grenchen	10'000.00		10'000.00		10'000.00	

Konto	Laufende Rechnung Funktionale Gliederung LR	Rechnung 2007		Voranschlag 2007		Rechnung 2006	
		Aufwand	Ertrag	Aufwand	Ertrag	Aufwand	Ertrag
7	UMWELT UND RAUMORDNUNG	2'648'693.85	2'044'008.00	2'420'300.00	2'181'200.00	2'475'001.85	2'253'741.05
	Netto Aufwand		604'685.85		239'100.00		221'260.80
701	Wasserversorgung (Spezialfinanzierung)	595'790.70	595'790.70	731'800.00	731'800.00	634'424.95	634'424.95
701.310.00	Büromaterial, Drucksachen	3'000.00		4'000.00		3'158.00	
701.311.00	Anschaffungen Mobiliar, Maschinen und Geräte	27'769.80		35'000.00		4'722.25	
701.312.00	Energie, Abwasser	9'981.94		18'000.00		14'042.87	
701.313.00	Betriebsmaterial	1'827.33		1'500.00		2'604.12	
701.313.01	Treibstoffe	2'000.00		2'000.00		2'000.00	
701.314.00	Reparaturen und Unterhalt	52'293.67		95'000.00		67'847.49	
701.314.01	Leitungserweiterungen	4'001.00		50'000.00		27'953.09	
701.316.00	Mietzinse, Baurechtzinse	11'382.65		14'000.00		12'014.00	
701.318.00	Telefon	286.32		500.00		283.97	
701.318.01	Leitungskataster, Pläne	18'495.70		25'000.00		13'983.75	
701.318.02	Versicherung	1'894.75		2'000.00		1'821.70	
701.318.03	Transporte, Frachten	487.00		500.00		200.00	
701.318.04	Porti	1'600.00		1'600.00		1'600.00	
701.319.00	Übriger Sachaufwand	90.00		500.00		642.00	
701.322.00	Interne Verzinsung	28'525.20		18'500.00		17'615.05	
701.330.00	Abschreibungen Wassergebühren	3.30		5'000.00		847.90	
701.331.00	Abschreibungen Verwaltungsvermögen	253'570.00		245'600.00		260'660.00	
701.352.00	Beiträge an Gruppenwasserversorgung	26'403.00		50'000.00		37'300.00	
701.352.01	Beitrag an Fonds Gruppenwasser- Versorgung	6'600.00		15'000.00		12'400.00	
701.380.00	Ertragsüberschuss	8'999.04				3'528.76	
701.390.00	Interne Verrechnungen (622.490.00)	123'330.00		134'600.00		135'570.00	
701.390.01	Verwaltungskostenbeitrag (020+027)	13'250.00		13'500.00		13'630.00	
701.434.00	Wassergebühren		529'926.70		540'000.00		545'364.40
701.439.00	Übriger Ertrag				300.00		2'339.55
701.461.00	Subventionen SGV		65'864.00		40'000.00		86'721.00
701.480.00	Aufwandüberschuss				151'500.00		
711	Abwasserbeseitigung (Spezialfinanzierung)	938'972.70	938'972.70	974'700.00	974'700.00	1'041'741.05	1'041'741.05
711.310.00	Büromaterial, Drucksachen	1'000.00		1'000.00		1'000.00	
711.313.00	Betriebsmaterial, Treibstoffe	700.00		700.00		700.00	
711.314.00	Unterhalt, Spülungen, Entleerungen, Sanierungen	17'739.30		25'000.00		46'856.55	
711.314.01	Kanalisationserweiterungen			15'000.00			
711.318.00	Leitungskataster, Pläne			3'000.00		1'600.00	
711.318.01	Transporte, Porti	1'600.00		1'600.00		500.00	
711.319.00	Übriger Sachaufwand			200.00			
711.322.00	Interne Verzinsung	24'563.90		42'700.00		10'025.10	
711.330.00	Abschreibungen Abwassergebühren	4.30		5'000.00		799.20	
711.331.00	Abschreibungen Verwaltungsvermögen	108'170.00		190'900.00		82'980.00	
711.332.00	Abschreibungen Auflösung Werterhalt	25'153.00				103'897.00	
711.352.00	Betriebskostenbeiträge an die ARA Regio Grenchen	464'047.75		491'000.00		449'097.65	
711.352.01	Abgabe an Abwasserfonds	100'207.70		110'000.00		91'996.50	
711.380.00	Ertragsüberschuss	112'410.75				137'826.05	
711.380.01	Einlage in Werterhalt	786.00				25'153.00	
711.390.00	Interne Verrechnung (622.490.00)	61'660.00		67'300.00		67'780.00	
711.390.01	Verwaltungskostenbeitrag (020+027)	20'930.00		21'300.00		21'530.00	
711.434.00	Abwassergebühren		630'079.50		650'000.00		653'076.80
711.434.01	Abwassergrundgebühren		207'140.20		200'000.00		208'167.25
711.439.00	Übriger Ertrag				300.00		
711.480.00	Aufwandüberschuss				47'800.00		
711.480.01	Entnahme aus Werterhalt		25'153.00				103'897.00
711.490.01	Strassenentwässerung (620.390.00)		76'600.00		76'600.00		76'600.00

Konto	Laufende Rechnung Funktionale Gliederung LR	Rechnung 2007		Voranschlag 2007		Rechnung 2006	
		Aufwand	Ertrag	Aufwand	Ertrag	Aufwand	Ertrag
721	Abfallbeseitigung (Spezialfinanzierung)	484'209.80	484'209.80	470'600.00	470'600.00	572'577.05	572'577.05
721.310.00	Büromaterial, Drucksachen	500.00		500.00		500.00	
721.313.00	Betriebsmaterial, Treibstoffe	500.00		500.00		360.97	
721.315.00	Unterhalt Mulden und Geräte			4'000.00		535.00	
721.318.00	Transporte, Sammelkosten	280'540.00		300'000.00		288'058.40	
721.318.01	Porti	3'000.00		600.00		300.00	
721.318.02	Deponiegebühren	9'872.15		15'000.00		4'392.65	
721.318.03	Betriebskosten Kompostieranlage	113'426.95		100'000.00		99'101.05	
721.318.04	Versicherungen	300.00		300.00		300.00	
721.318.05	Abgabe an Altlastenfonds	18'458.38		20'000.00		19'221.27	
721.318.90	Rückbuchung Vorsteuer MWSt.	1'137.40					
721.319.00	Übriger Sachaufwand	996.10		200.00		896.15	
721.330.00	Abschreibungen Kehrlichtgebühren	11'476.95		5'000.00		8'992.95	
721.380.00	Ertragsüberschuss	20'081.87				122'448.61	
721.390.00	Interne Verrechnung (622.490.00)	12'330.00		13'500.00		13'560.00	
721.390.01	Verwaltungskostenbeitrag (020+027)	11'590.00		11'000.00		13'910.00	
721.422.00	Zinsertrag Abfallfonds		4'523.55		1'200.00		1'111.40
721.434.00	Kehrlichtgebühren		463'583.05		440'000.00		556'437.45
721.439.00	Übriger Ertrag				300.00		
721.469.00	Altglas-Recyclinggebühren		16'103.20		14'000.00		15'028.20
721.480.00	Aufwandüberschuss				15'100.00		
740	Friedhof, Bestattung	77'017.35	7'250.00	92'700.00	4'000.00	85'336.10	4'900.00
740.311.00	Anschaffung Maschinen und Geräte	5'522.05		10'000.00		8'507.10	
740.312.00	Energie, Wasser, Abwasser	17'844.85		11'000.00		14'069.20	
740.314.00	Baulicher Unterhalt	2'506.40		8'000.00		4'496.95	
740.314.01	Unterhalt Anlagen	41'800.55		50'000.00		47'439.10	
740.315.00	Unterhalt Maschinen und Geräte	277.70		2'000.00		1'456.30	
740.316.00	Baurechtszins Parkplätze Friedhof	3'600.00		3'600.00		3'600.00	
740.318.00	Versicherungen SGV	583.50		700.00		561.05	
740.318.01	Gräberaushub	4'882.30		6'000.00		4'675.20	
740.318.02	Transporte durch Dritte			1'200.00		531.20	
740.319.00	Übriger Sachaufwand			200.00			
740.434.00	Bestattungsgebühren		7'250.00		4'000.00		4'900.00
750	Gewässerverbauungen	450'486.60	17'746.80	32'500.00		17'935.50	
750.314.00	Baulicher Unterhalt	2'967.30		27'000.00		12'582.85	
750.314.01	Unwetter 2007	442'309.35					
750.351.00	Beitrag an Juragewässerkorrektion	5'209.95		5'500.00		5'352.65	
750.436.00	Rückerstattungen		9'401.15				
750.436.01	Rückerstattungen Unwetter 2007		8'345.65				
770	Naturschutz	12'151.75		9'500.00		25'841.55	
770.361.00	Abgabe an Natur-/Heimatschutzfonds	12'151.75		9'500.00		25'841.55	

Konto	Laufende Rechnung Funktionale Gliederung LR	Rechnung 2007		Voranschlag 2007		Rechnung 2006	
		Aufwand	Ertrag	Aufwand	Ertrag	Aufwand	Ertrag
780	Übriger Umweltschutz	63'726.50		78'400.00		67'112.15	
780.301.00	Besoldungen nebenamtl. Personal	40'588.90		43'600.00		38'215.10	
780.314.00	Unterhalt Naturschutzreservate	510.00		1'000.00		525.00	
780.314.01	Unterhalt Robidog-Anlagen	3'349.50		4'000.00		923.20	
780.318.00	Beitrag an Notschlachtlokal Selzach	304.35		1'500.00		1'087.20	
780.318.01	Beitrag an Tierkörpersammelstelle	1'041.60		1'200.00		1'493.85	
780.319.00	Übriger Sachaufwand	4'284.85		5'000.00		2'541.20	
780.319.01	Diverse Aktionen (PLUK)	7'062.40		14'000.00		15'827.05	
780.365.00	Beiträge an Regional-Institutionen	6'453.00		8'000.00		6'362.00	
780.395.00	Sozialleistungen	131.90		100.00		137.55	
790	Raumordnung	26'338.45	38.00	30'100.00	100.00	30'033.50	98.00
790.300.00	Sitzungsgelder Planungs- und Umweltkommission	9'275.80		8'000.00		11'960.00	
790.310.00	Drucksachen, Publikationen			1'000.00		267.95	
790.318.01	Honorare, Planung			4'000.00			
790.319.00	Übriger Sachaufwand			300.00		362.20	
790.362.00	Beitrag an Regionalplanung	16'276.85		16'200.00		16'382.45	
790.395.00	Sozialleistungen	785.80		600.00		1'060.90	
790.435.00	Verkauf von Zonenplänen		38.00		100.00		98.00

Konto	Laufende Rechnung Funktionale Gliederung LR	Rechnung 2007		Voranschlag 2007		Rechnung 2006	
		Aufwand	Ertrag	Aufwand	Ertrag	Aufwand	Ertrag
8	VOLKSWIRTSCHAFT	31'039.25	147'772.00	135'000.00	160'000.00	121'907.80	157'577.00
	Netto Ertrag	116'732.75		25'000.00		35'669.20	
800	Landwirtschaft	5'142.45		5'300.00		5'540.65	
800.301.00	Besoldungen nebenamtl. Personal	1'164.80		1'500.00		1'651.20	
800.319.01	Beitrag an Bauernverband Solothurn	200.00		200.00		200.00	
800.361.00	Beitrag an Kanton für Tierseuchenbekämpfung	3'679.00		3'500.00		3'543.00	
800.395.00	Sozialleistungen	98.65		100.00		146.45	
810	Forstwirtschaft	24'035.00		24'000.00		23'905.00	
810.361.00	Beitrag an Kanton	24'035.00		24'000.00		23'905.00	
830	Kommunale Werbung	1'861.80		5'700.00		7'933.15	
830.311.00	Beflaggung, Blumen, Dekorationen	1'861.80		5'500.00		7'933.15	
830.319.00	Übriger Sachaufwand			200.00			
840	Industrie, Gewerbe, Handel			100'000.00		84'529.00	
840.366.00	Standortförderungsbeiträge			100'000.00		84'529.00	
860	Energie		147'772.00		160'000.00		157'577.00
860.410.00	Rückvergütung AEK (Stromvertrag)		147'772.00		160'000.00		157'577.00

Konto	Laufende Rechnung Funktionale Gliederung LR	Rechnung 2007		Voranschlag 2007		Rechnung 2006	
		Aufwand	Ertrag	Aufwand	Ertrag	Aufwand	Ertrag
9	FINANZEN UND STEUERN	3'768'108.61	17'646'292.93	1'992'500.00	15'995'300.00	5'861'377.72	19'007'478.89
	Netto Ertrag	13'878'184.32		14'002'800.00		13'146'101.17	
900	Gemeindesteuern	365'091.82	17'026'453.30	335'000.00	14'540'000.00	232'709.05	17'987'139.15
900.329.00	Vergütungszins	91'914.45		85'000.00		38'233.20	
900.330.00	Abschreibungen und Erlasse	170'572.32		150'000.00		110'099.45	
900.361.00	Pauschale Steueranrechnung	102'605.05		100'000.00		84'376.40	
900.400.00	Steuern natürlicher Personen und Fremdarbeiter		12'238'327.50		11'300'000.00		11'063'641.50
900.400.01	Steuern der Vorjahre		2'741'664.80		800'000.00		4'367'082.00
900.400.02	Eingang abgeschriebener Steuern		65'265.40		40'000.00		8'248.45
900.401.00	Steuern juristischer Personen		1'848'809.85		2'300'000.00		2'292'499.40
900.403.00	Grundstückgewinnsteuern		109'365.75		76'000.00		232'573.80
900.406.00	Hundesteuern		23'020.00		24'000.00		23'094.00
920	Finanzausgleich	493'400.00		493'400.00		444'900.00	
920.361.00	Beitrag an Finanzausgleich	493'400.00		493'400.00		444'900.00	
940	Kapitaldienst	25'663.40	279'686.63	47'700.00	182'000.00	20'455.74	176'598.24
940.318.00	Postcheck-, Bank- und Teleinformatikgebühren	16'590.75		15'000.00		14'646.49	
940.321.00	Kontokorrentzinse, Kommissionen und Spesen	1'514.45		1'500.00		1'474.10	
940.322.00	Darlehenszinse, Hypothekarzins			30'000.00			
940.380.00	Zuweisung von Zinsen an Spezialfinanzierung und Fonds	7'558.20		1'200.00		4'335.15	
940.420.00	Bank- und PC-Zinsen Kontokorrente		171'627.48		82'000.00		93'398.29
940.421.00	Verzugszinse		84'516.75		80'000.00		60'777.55
940.422.00	Zinsertrag Wertschriften		23'542.40		20'000.00		22'422.40
942	Liegenschaften des Finanzvermögens	128'819.00	232'499.85	126'500.00	403'000.00	484'634.15	343'741.50
942.301.00	Besoldung Hauswarte	6'735.00		6'000.00		5'722.50	
942.312.00	Energie, Wasser, Abwasser, Antenne GAG	17'864.55		25'000.00		20'754.85	
942.312.01	Heizungsmaterial, Gas	12'045.85		20'000.00		19'984.15	
942.314.00	Gebäudeunterhalt	84'287.85		70'000.00		66'528.75	
942.318.00	Versicherungen SGV	1'835.00		3'000.00		1'573.15	
942.319.00	Übriger Sachaufwand	5'480.20		2'000.00		294.75	
942.330.00	Buchverlust auf Anlagen Finanzvermögen					214'616.40	
942.330.01	Abschreibungen Liegenschaften					154'652.00	
942.395.00	Sozialleistungen	570.55		500.00		507.60	
942.423.00	Mietzinseinnahmen		150'150.80		140'000.00		146'274.40
942.424.00	Buchgewinne auf Anlagen Finanzvermögen		69'565.00		250'000.00		185'047.00
942.439.00	Übriger Ertrag		12'784.05		13'000.00		12'420.10
990	Abschreibungen	1'018'868.00		989'900.00		1'614'687.00	
990.331.00	Ordentliche Abschreibungen auf Verwaltungsvermögen	167'548.00		262'900.00		215'327.00	
990.332.00	Zusätzliche Abschreibungen auf Verwaltungsvermögen	851'320.00		727'000.00		899'360.00	
990.332.01	Zusätzliche Abschreibungen auf Verwaltungsvermögen (Auflösungen Vorfinanzierungen)					500'000.00	

Konto	Laufende Rechnung Funktionale Gliederung LR	Rechnung 2007		Voranschlag 2007		Rechnung 2006	
		Aufwand	Ertrag	Aufwand	Ertrag	Aufwand	Ertrag
995	Vorfinanzierungen		107'653.15				500'000.00
995.485.01	Auflösung Vorfinanzierung Renovation Adamhaus (Inv. 942.503.01)						500'000.00
995.485.05	Auflösung Vorfinanzierung Lebernstrasse zu Gunsten lfd. Rechnung (Projektabschluss)		107'653.15				
999	Abschluss Verwaltungsrechnung	1'736'266.39			870'300.00	3'063'991.78	
999.332.00	Zusätzliche Abschreibungen auf Verwaltungsvermögen	1'075'474.90				1'576'879.75	
999.389.00	Ertragsüberschuss	660'791.49				1'487'112.03	
999.489.00	Aufwandüberschuss				870'300.00		

Laufende Rechnung 2007

nach Artengliederung mit Vorjahresvergleich

Konto	Laufende Rechnung Artengliederung LR	Rechnung 2007		Voranschlag 2007		Rechnung 2006	
		Aufwand	Ertrag	Aufwand	Ertrag	Aufwand	Ertrag
3	A U F W A N D	23'360'382.55		22'075'700.00		24'898'667.34	
	Netto Aufwand		23'360'382.55		22'075'700.00		24'898'667.34
30	PERSONALAUFWAND	8'298'573.65		8'198'900.00		7'916'313.75	
31	SACHAUFWAND	3'942'078.78		3'849'300.00		3'533'844.54	
32	PASSIVZINSEN	146'518.00		177'700.00		67'347.45	
33	ABSCHREIBUNGEN	2'667'220.22		1'594'900.00		4'133'156.60	
35	ENTSCHÄDIGUNGEN AN GEMEINWESEN	2'065'964.45		2'212'900.00		1'965'203.95	
36	BEITRÄGE	4'005'501.30		4'364'800.00		3'966'618.45	
38	EINLAGEN IN SPEZIALFINANZIERUNGEN, STIFTUNGEN UND VORFINANZIERUNGEN	912'079.55		107'200.00		1'847'373.85	
39	INTERNE VERRECHNUNGEN	1'322'446.60		1'570'000.00		1'468'808.75	
4	E R T R A G		23'360'382.55		22'075'700.00		24'898'667.34
	Netto Ertrag	23'360'382.55		22'075'700.00		24'898'667.34	
40	STEUERN		17'026'453.30		14'540'000.00		17'987'139.15
41	KONZESSIONEN		147'904.00		160'200.00		157'709.00
42	VERMÖGENSERTRÄGE		512'325.98		581'600.00		517'431.04
43	ENTGELTE		3'121'039.87		3'054'900.00		3'066'312.60
45	RÜCKERSTATTUNGEN VON GEMEINWESEN		159'129.50		166'700.00		142'692.05
46	BEITRÄGE		826'701.20		763'600.00		762'082.15
48	ENTNAHMEN AUS SPEZIALFINANZIERUNGEN, STIFTUNGEN, VORFINANZIERUNGEN		244'382.10		1'238'700.00		796'492.60
49	INTERNE VERRECHNUNGEN		1'322'446.60		1'570'000.00		1'468'808.75

Konto	Laufende Rechnung Artengliederung LR	Rechnung 2007		Voranschlag 2007		Rechnung 2006	
		Aufwand	Ertrag	Aufwand	Ertrag	Aufwand	Ertrag
3	A U F W A N D	23'360'382.55		22'075'700.00		24'898'667.34	
30	PERSONALAUFWAND	8'298'573.65		8'198'900.00		7'916'313.75	
300	Behörden, Kommissionen	232'742.75		226'900.00		232'049.75	
301	Besoldungen des Verwaltungs- und Betriebspersonals	2'421'853.05		2'254'200.00		2'191'768.65	
302	Besoldungen der Lehrkräfte	4'176'131.85		4'195'100.00		4'033'985.05	
303	Sozialversicherungsbeiträge	502'472.40		532'200.00		507'992.70	
304	Personalversicherungsbeiträge	707'528.70		705'000.00		734'574.60	
305	Unfall- und Krankenversicherungsbeiträge	65'083.05		80'000.00		63'526.70	
306	Naturalleistungen	3'199.25		3'800.00		3'047.35	
307	Rentenleistungen	124'053.60		132'000.00		116'393.60	
309	Übriger Personalaufwand	65'509.00		69'700.00		32'975.35	
31	SACHAUFWAND	3'942'078.78		3'849'300.00		3'533'844.54	
310	Büro- und Schulmaterialien, Drucksachen	271'258.12		294'600.00		250'261.00	
311	Mobilien, Maschinen, Fahrzeuge	285'118.38		257'600.00		284'818.12	
312	Wasser, Energie, Heizmaterial	327'948.84		423'400.00		374'546.27	
313	Verbrauchsmaterial	99'167.71		112'900.00		87'488.29	
314	Baulicher Unterhalt durch Dritte	1'298'499.40		1'081'000.00		857'693.33	
315	Uebrigter Unterhalt durch Dritte	125'360.23		148'500.00		144'813.10	
316	Mieten, Pachten und Benützungskosten	195'618.45		198'400.00		196'139.90	
317	Spesenentschädigungen	67'233.05		102'600.00		94'002.60	
318	Dienstleistungen und Honorare	1'174'247.25		1'126'000.00		1'099'460.43	
319	Übriger Sachaufwand	97'627.35		104'300.00		144'621.50	
32	PASSIVZINSEN	146'518.00		177'700.00		67'347.45	
321	Kurzfristige Schulden	1'514.45		1'500.00		1'474.10	
322	Langfristige Schulden	53'089.10		91'200.00		27'640.15	
329	Übrige Zinsen	91'914.45		85'000.00		38'233.20	
33	ABSCHREIBUNGEN	2'667'220.22		1'594'900.00		4'133'156.60	
330	Finanzvermögen	185'984.32		168'500.00		494'052.85	
331	Verwaltungsvermögen, ordentliche Abschreibungen	529'288.00		699'400.00		558'967.00	
332	Verwaltungsvermögen, zusätzliche Abschreibungen	1'951'947.90		727'000.00		3'080'136.75	
35	ENTSCHÄDIGUNGEN AN GEMEINWESEN	2'065'964.45		2'212'900.00		1'965'203.95	
351	Kanton	283'633.00		312'700.00		327'887.30	
352	Gemeinden und Zweckverbände	1'782'331.45		1'900'200.00		1'637'316.65	
36	BEITRÄGE	4'005'501.30		4'364'800.00		3'966'618.45	
361	Kanton	1'662'110.55		1'939'400.00		1'617'761.45	
362	Gemeinden und Zweckverbände	431'390.75		715'700.00		450'710.80	
364	Gemischwirtschaftliche Unternehmungen	199'089.20		185'000.00		170'032.75	
365	Private Institutionen	324'123.75		303'700.00		340'793.00	
366	Private Haushalte	1'388'787.05		1'221'000.00		1'387'320.45	

Konto	Laufende Rechnung Artengliederung LR	Rechnung 2007		Voranschlag 2007		Rechnung 2006	
		Aufwand	Ertrag	Aufwand	Ertrag	Aufwand	Ertrag
38	EINLAGEN IN SPEZIALFINANZIERUNGEN, STIFTUNGEN UND VORFINANZIERUNGEN	912'079.55		107'200.00		1'847'373.85	
380	Ertragsüberschuss Spezialfinanzierungen	191'688.06		37'200.00		328'761.82	
381	Einlagen der Ersatzabgaben	59'600.00		70'000.00		31'500.00	
389	Ertragsüberschuss	660'791.49				1'487'112.03	
39	INTERNE VERRECHNUNGEN	1'322'446.60		1'570'000.00		1'468'808.75	
390	Interne Verrechnungen	319'690.00		337'800.00		342'580.00	
395	Verrechnete Sozialleistungen	1'002'756.60		1'232'200.00		1'126'228.75	

Konto	Laufende Rechnung Artengliederung LR	Rechnung 2007		Voranschlag 2007		Rechnung 2006	
		Aufwand	Ertrag	Aufwand	Ertrag	Aufwand	Ertrag
4	E R T R A G		23'360'382.55		22'075'700.00		24'898'667.34
40	STEUERN		17'026'453.30		14'540'000.00		17'987'139.15
400	Einkommens- und Vermögenssteuern		15'045'257.70		12'140'000.00		15'438'971.95
401	Ertrags- und Kapitalsteuern		1'848'809.85		2'300'000.00		2'292'499.40
403	Grundstücksteuern		109'365.75		76'000.00		232'573.80
406	Übrige Steuern		23'020.00		24'000.00		23'094.00
41	KONZESSIONEN		147'904.00		160'200.00		157'709.00
410	Konzessionen		147'904.00		160'200.00		157'709.00
42	VERMÖGENSERTRÄGE		512'325.98		581'600.00		517'431.04
420	Banken		171'627.48		82'000.00		93'398.29
421	Guthaben		84'516.75		80'000.00		60'777.55
422	Anlagen des Finanzvermögens		28'065.95		21'200.00		23'533.80
423	Liegenschaftserträge des Finanzvermögens		150'150.80		140'000.00		146'274.40
424	Buchgewinne auf Anlagen des Finanzvermögens		69'565.00		250'000.00		185'047.00
427	Liegenschaftserträge des Verwaltungsvermögens		8'400.00		8'400.00		8'400.00
43	ENTGELTE		3'121'039.87		3'054'900.00		3'066'312.60
430	Ersatzabgaben		284'624.50		270'000.00		246'964.70
431	Gebühren für Amtshandlungen		72'851.72		50'000.00		38'465.90
433	Schulgelder von Privaten		315'644.35		340'000.00		307'674.10
434	Anderere Benützungsggebühren, Dienstleistungen		1'943'945.25		2'002'100.00		2'104'564.35
435	Verkäufe		39'025.80		38'700.00		33'511.40
436	Rückerstattungen		419'342.90		325'500.00		304'468.00
437	Bussen		800.00		100.00		200.00
439	Übrige Entgelte		44'805.35		28'500.00		30'464.15
45	RÜCKERSTATTUNGEN VON GEMEINWESEN		159'129.50		166'700.00		142'692.05
451	Kanton		36'130.30		38'600.00		35'950.00
452	Gemeinden und Zweckverbände		122'999.20		128'100.00		106'742.05
46	BEITRÄGE		826'701.20		763'600.00		762'082.15
460	Bund		16'532.40		18'000.00		7'000.00
461	Kanton		793'965.60		731'600.00		740'053.95
469	Übrige Beiträge		16'203.20		14'000.00		15'028.20
48	ENTNAHMEN AUS SPEZIALFINANZIERUNGEN, STIFTUNGEN, VORFINANZIERUNGEN		244'382.10		1'238'700.00		796'492.60
480	Aufwandüberschuss Spezialfinanzierungen		77'992.60		268'400.00		168'916.60
481	Entnahme aus Schutzraumfonds		58'736.35		100'000.00		127'576.00
485	Auflösung Vorfinanzierungen		107'653.15				500'000.00
489	Aufwandüberschuss				870'300.00		
49	INTERNE VERRECHNUNGEN		1'322'446.60		1'570'000.00		1'468'808.75
490	Interne Verrechnungen		319'690.00		337'800.00		342'580.00
495	Verrechnete Sozialleistungen		1'002'756.60		1'232'200.00		1'126'228.75

Investitionsrechnung 2007

nach Arten- und Funktionengliederung

Konto	Investitionsrechnung Artengliederung IR	Rechnung 2007		Voranschlag 2007		Rechnung 2006	
		Ausgaben	Einnahmen	Ausgaben	Einnahmen	Ausgaben	Einnahmen
	Total	3'207'313.20	3'207'313.20	2'850'000.00	2'850'000.00	5'202'610.05	5'202'610.05
5	A U S G A B E N	3'207'313.20		2'850'000.00		5'202'610.05	
50	SACHGÜTER	3'134'441.70		2'770'000.00		4'747'569.75	
500	Grundstücke					1'920.00	
501	Tiefbauten	1'706'748.85		1'410'000.00		2'946'317.95	
503	Hochbauten	886'940.00		570'000.00		1'535'372.20	
506	Mobilien, Maschinen, Fahrzeuge	540'752.85		790'000.00		263'959.60	
52	DARLEHEN UND BETEILIGUNGEN	10'000.00					
525	Private Institutionen	10'000.00					
53	LIEGENSCHAFTEN FINANZVERMÖGEN					405'600.00	
530	Liegenschaften Finanzvermögen					405'600.00	
56	INVESTITIONSBEITRÄGE	55'000.00		60'000.00		30'000.00	
565	Private Institutionen	55'000.00		60'000.00		30'000.00	
58	UEBRIGE ZU AKTIVIERENDE AUSGABEN	7'871.50		20'000.00		19'440.30	
581	Planungen	7'871.50		20'000.00		19'440.30	
6	E I N N A H M E N		3'207'313.20		2'850'000.00		5'202'610.05
61	NUTZUNGSABGABEN UND VORTEILSENTGELTE		476'565.75		170'000.00		453'717.60
610	Anschlussgebühren		457'765.55		140'000.00		386'829.05
611	Erschliessungsbeiträge		18'800.20		30'000.00		66'888.55
66	BEITRÄGE FÜR EIGENE RECHNUNG						17'575.00
661	Kanton						17'575.00
69	AKTIVIERUNGEN		2'730'747.45		2'680'000.00		4'731'317.45
690	Nettoinvestitionen		2'730'747.45		2'680'000.00		4'731'317.45

Konto	Investitionsrechnung Funktionale Gliederung IR	Rechnung 2007		Voranschlag 2007		Rechnung 2006	
		Ausgaben	Einnahmen	Ausgaben	Einnahmen	Ausgaben	Einnahmen
	Total	3'207'313.20	3'207'313.20	2'850'000.00	2'850'000.00	5'202'610.05	5'202'610.05
090	Verwaltungsliegenschaften					417'304.00	
090.503.00	Gemeindeverwaltung (Arrondierung)					417'304.00	
218	Schulanlagen	664'561.75		920'000.00		140'866.80	
218.503.26	Schulhauserweiterung					83'505.05	
218.503.31	Westfassade MZH Büelen					52'389.05	
218.503.32	Fenstersanierung SH Büelen	123'808.90		130'000.00		4'972.70	
218.506.00	Sanierung Schwimmhalle	540'752.85		790'000.00			
219	Schule allgemein und Verwaltung					78'289.65	
219.506.00	Mobile Classroom					78'289.65	
300	Kulturförderung	55'000.00		60'000.00		30'000.00	
300.565.00	Investitionsbeitrag an die Musikgesellschaft	55'000.00		60'000.00		30'000.00	
340	Sport	581'724.15		440'000.00		57'543.00	
340.503.00	Clubhaus-Sanierung FC Bettlach	581'724.15		440'000.00		57'543.00	
620	Gemeindestrassen	612'572.75	18'800.20	555'000.00	30'000.00	666'927.55	66'888.55
620.501.01	Grenchenstrasse			20'000.00			
620.501.81	Strassen-Rekonstruktionen	71'074.55		100'000.00		119'788.10	
620.501.88	Trottoir St. Klemenzstrasse					32'600.00	
620.501.92	Dorfstrasse	541'295.30		435'000.00		246'505.25	
620.501.94	Erschliessung Gewerbeland					220'853.00	
620.501.96	Riedstrasse	20'433.30					
620.501.97	Trottoir Chappelistrasse	24'583.50				2'800.00	
620.501.98	Kantonsstrasse T5	-44'813.90				44'381.20	
620.611.00	Erschliessungsbeiträge (Einnahmen)		18'800.20		30'000.00		66'888.55
622	Werkhof					185'669.95	
622.506.00	Fahrzeuersatz MB-Track					185'669.95	
650	Regionalverkehr	10'000.00					
650.525.00	Beteiligung Seilbahn Weissenstein AG, Solothurn	10'000.00					

Konto	Investitionsrechnung Funktionale Gliederung IR	Rechnung 2007		Voranschlag 2007		Rechnung 2006	
		Ausgaben	Einnahmen	Ausgaben	Einnahmen	Ausgaben	Einnahmen
701	Wasserversorgung (Spezialfinanzierung)	432'216.30	218'864.10	535'000.00	80'000.00	930'503.25	187'675.60
701.501.24	Sanierung diverser alter Leitungen	72'345.80		250'000.00		315'468.80	
701.501.47	Leitung Jurastrasse					14'617.60	
701.501.48	Leitung Dorfstrasse	359'870.50		255'000.00		110'696.85	
701.501.50	Leitung Grenchenstrasse			30'000.00			
701.501.51	Pumpwerk Erlimoos					489'720.00	
701.610.00	Wasseranschluss- und Perimeter- gebühren (Einnahmen)		218'864.10		80'000.00		187'675.60
711	Abwasserbeseitigung (Spezialfinanzierung)	661'959.80	238'901.45	320'000.00	60'000.00	1'335'340.15	199'153.45
711.501.00	Allgemeine Kanalisationssanierungen	99'459.15		150'000.00		31'367.25	
711.501.32	GKP-Ergänzung					18'573.55	
711.501.43	Regenklärbecken	263'635.45				1'217'841.85	
711.501.49	Leitung Dorfstrasse	298'865.20		170'000.00		67'557.50	
711.610.00	Kanalisationsanschluss- und Perimetergebühren (Einnahmen)		238'901.45		60'000.00		199'153.45
740	Friedhof, Bestattung					95'413.45	
740.503.00	Neugestaltung Friedhofanlage					95'413.45	
750	Gewässerverbauungen	7'871.50		20'000.00		19'440.30	
750.581.00	Gefahrenkarte Giglerbach	7'871.50		20'000.00		19'440.30	
790	Raumordnung					1'920.00	
790.500.00	Grundstücksüberführung					1'920.00	
860	Energie					13'547.00	
860.501.00	Trafostation Selbschelen (AEK)					13'547.00	
942	Liegenschaften des Finanzvermögens	181'406.95				1'229'844.95	17'575.00
942.503.01	Renovation Adamhaus	180'239.15				785'494.45	
942.503.02	Renovation Adam-Spycher	1'167.80				1'746.00	
942.503.03	Renovation Bängihaus					37'004.50	
942.530.06	Landkauf (Rahmenkredit 6)					405'600.00	
942.661.00	Beiträge an Renovation Adam-Spycher						17'575.00
999	Abschluss Investitionsrechnung		2'730'747.45		2'680'000.00		4'731'317.45
999.690.00	Nettoinvestitionen		2'730'747.45		2'680'000.00		4'731'317.45
	*) Das Adam- und Bängihaus, sowie auch der Adam-Spycher, wurden bereits in den Vorjahren in das Verwaltungsvermögen überführt. Sie werden in der Investitionsrechnung jedoch noch in der Funktion 942 abgeschlossen.						

Verpflichtungskreditkontrolle

über sämtliche Investitionsprojekte per 31.12.2007

Verpflichtungskreditkontrolle

Abschluss per 31.12.2007

Kredit Nr.	Kreditbezeichnung	Kreditbeschluss	Bruttokredit	Kumulierte Ausgaben 01.01.2007	Investitionsausgaben 2007	Kumulierte Ausgaben 31.12.2007	Kumulierte Einnahmen 01.01.2007	Investitionseinnahmen 2007	Kumulierte Einnahmen 31.12.2007	Saldo	Abrechnungsdatum
	BILDUNG										
	Schulanlagen										
218.503.26	Schulhauserweiterung		6'715'050.00	5'713'441.95		5'713'441.95				1'001'608.05	
	Kreditabschluss	07.12.99 GV	30'000.00								
	Kreditabschluss	10.12.02 GV	120'000.00								
	Kreditabschluss	09.12.03 GV	6'100'000.00								
	Kreditabschluss	20.06.06 GV	386'050.00								
	Kreditabschluss	23.05.06 GR	79'000.00								
218.503.31	Westfassade MZH Büelen		70'000.00	52'389.05		52'389.05				17'610.95	31.12.07
	Kreditabschluss	13.12.05 GV	70'000.00								
218.503.32	Fenstersanierung SH Büelen		410'000.00	4'972.70	123'808.90	128'781.60				281'218.40	
	Kreditabschluss	13.12.05 GV	20'000.00								
	Kreditabschluss	12.12.06 GV	390'000.00								
218.503.33	Sanierung Aussenplätze SH Büelen		110'000.00							110'000.00	
	Kreditabschluss	06.11.07 GR	110'000.00								
218.503.34	Sanierung Gänge Trakt C SH Büelen		170'000.00							170'000.00	
	Kreditabschluss	06.11.07 GR	170'000.00								
218.506.00	Sanierung Schwimmhalle		790'000.00	3'307.00	540'752.85	544'059.85				245'940.15	
	Kreditabschluss	02.11.04 GR	90'000.00								
	Kreditabschluss	12.12.06 GV	700'000.00								
218.506.01	Ersatz Mobiliar SH Büelen & SH Einschlag		55'000.00							55'000.00	
	Kreditabschluss	06.11.07 GR	55'000.00								
	Schule allgemein und Verwaltung										
219.506.00	Mobile Classroom		98'000.00	78'289.65		78'289.65				19'710.35	31.12.07
	Kreditabschluss	13.12.05 GV	98'000.00								
	KULTUR, FREIZEIT										

Verpflichtungskreditkontrolle

Abschluss per 31.12.2007

Kredit Nr.	Kreditbezeichnung	Kreditbeschluss	Bruttokredit	Kumulierte Ausgaben 01.01.2007	Investitionsausgaben 2007	Kumulierte Ausgaben 31.12.2007	Kumulierte Einnahmen 01.01.2007	Investitionseinnahmen 2007	Kumulierte Einnahmen 31.12.2007	Saldo	Abrechnungsdatum
300.565.00	Kulturförderung Investitionsbeitrag an die Musikgesellschaft Kreditbeschluss	08.11.05 GR	90'000.00 90'000.00	30'000.00	55'000.00	85'000.00				5'000.00	31.12.07
340.503.00	Sport Clubhaus-Sanierung FC Bettlach Kreditbeschluss Kreditbeschluss Kreditbeschluss	02.11.04 GR 28.06.05 GR 20.06.06 GV	750'000.00 20'000.00 50'000.00 680'000.00	87'381.30	581'724.15	669'105.45				80'894.55	
340.503.01	Sportplatz SHC Bettlach Kreditbeschluss	06.11.07 GR	30'000.00 30'000.00							30'000.00	
	VERKEHR										
	Gemeindestrassen										
620.501.01	Grenchenstrasse Kreditbeschluss	07.11.06 GR	20'000.00 20'000.00							20'000.00	
620.501.02	Strassenrekonstruktionen 2008 - 2011 (Rahmenkredit) Kreditbeschluss	11.12.07 GV	400'000.00 400'000.00							400'000.00	
620.501.81	Strassen-Rekonstruktionen Kreditbeschluss Kreditbeschluss Kreditbeschluss Kreditbeschluss Kreditbeschluss Kreditbeschluss	05.12.00 GV 04.12.01 GV 09.12.03 GV 07.12.04 GV 13.12.05 GV 12.12.06 GV	670'000.00 150'000.00 120'000.00 100'000.00 100'000.00 100'000.00	534'011.60	71'074.55	605'086.15				64'913.85	31.12.07
620.501.85	Lebernstrasse Kreditbeschluss	04.12.01 GV	600'000.00 600'000.00	498'264.35		498'264.35				101'735.65	31.12.07
620.501.87	Allmendstrasse		500'000.00	67'466.05		67'466.05				432'533.95	

Verpflichtungskreditkontrolle

Abschluss per 31.12.2007

Kredit Nr.	Kreditbezeichnung	Kreditbeschluss	Bruttokredit	Kumulierte Ausgaben 01.01.2007	Investitionsausgaben 2007	Kumulierte Ausgaben 31.12.2007	Kumulierte Einnahmen 01.01.2007	Investitionseinnahmen 2007	Kumulierte Einnahmen 31.12.2007	Saldo	Abrechnungsdatum
	Kreditbeschluss	10.12.02 GV	500'000.00								
620.501.92	Dorfstrasse	02.11.04 GR	920'000.00	249'182.15	541'295.30	790'477.45				129'522.55	
	Kreditbeschluss	13.12.05 GV	50'000.00								
	Kreditbeschluss	13.12.05 GV	870'000.00								
620.501.93	Freiheitstrasse	02.11.04 GR	20'000.00							20'000.00	
	Kreditbeschluss		20'000.00								
620.501.96	Riedstrasse	13.12.05 GV	500'000.00		20'433.30	20'433.30				479'566.70	
	Kreditbeschluss		30'000.00								
	Kreditbeschluss	11.12.07 GV	470'000.00								
620.501.97	Trottoir Chappelstrasse	13.12.05 GV	95'000.00	2'800.00	24'583.50	27'383.50				67'616.50	
	Kreditbeschluss		95'000.00								
620.501.98	Kantonsstrasse T5	13.12.05 GV	89'800.00	90'381.20	-44'813.90	45'567.30				44'232.70	31.12.07
	Kreditbeschluss		43'800.00								
	Kreditbeschluss	25.04.06 GR	46'000.00								
620.501.99	Bitzartweg	06.11.07 GR	30'000.00							30'000.00	
	Kreditbeschluss		30'000.00								
620.611.00	Erschliessungsbeiträge		-225'000.00								
	Einnahmen		-195'000.00								
	Einnahmen		-30'000.00								
650.525.00	Regionalverkehr		10'000.00		10'000.00	10'000.00					
	Seilbahn Weissenstein AG	21.11.06 GR	10'000.00								31.12.07
	Kreditbeschluss										
	UMWELT, RAUMORDNUNG										
	Wasserversorgung (Spezialfinanzierung)										
701.501.24	Sanierung diverser alter Leitungen	10.12.02 GV	2'502'420.20	2'430'074.40	72'345.80	2'502'420.20					31.12.07
	Kreditbeschluss		1'540'000.00								
	Kreditbeschluss	09.12.03 GV	200'000.00								

Verpflichtungskreditkontrolle

Abschluss per 31.12.2007

Kredit Nr.	Kreditbezeichnung	Kreditbeschluss	Bruttokredit	Kumulierte Ausgaben 01.01.2007	Investitionsausgaben 2007	Kumulierte Ausgaben 31.12.2007	Kumulierte Einnahmen 01.01.2007	Investitionseinnahmen 2007	Kumulierte Einnahmen 31.12.2007	Saldo	Abrechnungsdatum
	Kreditbeschluss	07.12.04 GV	250'000.00								
	Kreditbeschluss	13.12.05 GV	250'000.00								
	Kreditbeschluss	12.12.06 GV	250'000.00								
	Kreditbeschluss	20.07.07 GP	12'420.20								
701.501.44	Leitung Industrie-Erschliessung		70'000.00							70'000.00	
	Kreditbeschluss	10.12.02 GV	70'000.00								
701.501.45	Leitung Allmendstrasse		200'000.00	10'000.00		10'000.00				190'000.00	
	Kreditbeschluss	09.12.03 GV	200'000.00								
701.501.48	Leitung Dorfstrasse		510'000.00	110'696.85	359'870.50	470'567.35				39'432.65	
	Kreditbeschluss	13.12.05 GV	510'000.00								
701.501.49	Leitung Riedstrasse		375'000.00							375'000.00	
	Kreditbeschluss	11.12.07 GV	375'000.00								
701.501.50	Leitung Grenchenstrasse		30'000.00							30'000.00	
	Kreditbeschluss	07.11.06 GR	30'000.00								
701.501.52	Sanierung diverser alter Leitungen 2008 - 2011 (Rahmenkredit)		1'000'000.00							1'000'000.00	
	Kreditbeschluss	11.12.07 GV	1'000'000.00								
701.610.00	Wasseranschluss- und Perimetergebühren		-390'000.00							874'049.85	
	Einnahmen		-310'000.00					218'864.10	1'264'049.85		
	Einnahmen		-80'000.00								
711.501.00	Abwasserbeseitigung (Spezialfinanzierung)		1'050'000.00	807'893.45	99'459.15	907'352.60				142'647.40	31.12.07
	Allgemeine Kanalisationssanierungen		1'050'000.00								
	Kreditbeschluss	04.12.01 GV	650'000.00								
	Kreditbeschluss	10.12.02 GV	50'000.00								
	Kreditbeschluss	07.12.04 GV	50'000.00								
	Kreditbeschluss	13.12.05 GV	150'000.00								
	Kreditbeschluss	12.12.06 GV	150'000.00								
711.501.32	GKP-Ergänzung		290'000.00	277'585.10		277'585.10				12'414.90	
	Kreditbeschluss	14.12.95 GV	90'000.00								
	Kreditbeschluss	10.12.96 GV	90'000.00								

Verpflichtungskreditkontrolle

Abschluss per 31.12.2007

Kredit Nr.	Kreditbezeichnung	Kreditbeschluss	Bruttokredit	Kumulierte Ausgaben 01.01.2007	Investitionsausgaben 2007	Kumulierte Ausgaben 31.12.2007	Kumulierte Einnahmen 01.01.2007	Investitions-einnahmen 2007	Kumulierte Einnahmen 31.12.2007	Saldo	Abrechnungsdatum
	Kreditbeschluss	02.11.04 GR	50'000.00								
	Kreditbeschluss	13.12.05 GV	60'000.00								
711.501.43	Regenklärbecken		2'100'000.00	1'292'482.70	263'635.45	1'556'118.15				543'881.85	
	Kreditbeschluss	04.12.01 GV	50'000.00								
	Kreditbeschluss	07.12.04 GV	2'050'000.00								
711.501.48	Kanalisation Industrie-Erschliessung		270'000.00	8'240.65		8'240.65				261'759.35	
	Kreditbeschluss	10.12.02 GV	270'000.00								
711.501.49	Leitung Dorfstrasse		366'422.70	67'557.50	298'865.20	366'422.70				600'000.00	
	Kreditbeschluss	13.12.05 GV	340'000.00								
	Kreditbeschluss	22.04.08 GR	26'422.70								
711.501.50	Allgemeine Kanalisationssanierung 2008 - 2011 (Rahmenkredit)		600'000.00								
	Kreditbeschluss	11.12.07 GV	600'000.00								
711.501.51	Leitung unterer Einschlag		800'000.00							800'000.00	
	Kreditbeschluss	11.12.07 GV	800'000.00								
711.610.00	Kanalisationsanschluss- und Perimetergebühren		-300'000.00								
	Einnahmen		-240'000.00								
	Einnahmen		-60'000.00								
	Gewässerverbauungen										
750.501.06	Giglerbach-Profilerverweiterung		30'000.00							30'000.00	31.12.07
	Kreditbeschluss	10.12.02 GV	30'000.00								
750.501.08	Sanierung Giglerbach 2008 - 2011 (Rahmenkredit)		2'000'000.00							2'000'000.00	
	Kreditbeschluss	11.12.07 GV	2'000'000.00								
750.581.00	Gefahrenkarte Giglerbach		80'000.00	65'622.60	7'871.50	73'494.10				6'505.90	
	Kreditbeschluss	23.09.03 GR	60'000.00								
	Kreditbeschluss	07.11.06 GR	20'000.00								
750.661.00	Subvention Sanierung Giglerbach 2008 - 2011		-900'000.00							-900'000.00	
	Einnahmen		-900'000.00								

Verpflichtungskreditkontrolle

Abschluss per 31.12.2007

Kredit Nr.	Kreditbezeichnung	Kreditbeschluss	Bruttokredit	Kumulierte Ausgaben 01.01.2007	Investitionsausgaben 2007	Kumulierte Ausgaben 31.12.2007	Kumulierte Einnahmen 01.01.2007	Investitions-einnahmen 2007	Kumulierte Einnahmen 31.12.2007	Saldo	Abrechnungsdatum
942.503.01	FINANZEN, STEUERN Liegenschaften des Finanzvermögens Renovation Adamhaus		2'463'694.00	2'117'939.65	180'239.15	2'298'178.80				165'515.20	
	Kreditbeschluss	04.12.01 GV	30'000.00								
	Kreditbeschluss	10.12.02 GV	80'000.00								
	Kreditbeschluss	03.06.03 AF	678'694.00								
	Kreditbeschluss	07.12.04 GV	1'675'000.00								
942.503.02	Renovation Adam-Spycher		143'000.00	120'118.30	1'167.80	121'286.10				21'713.90	
	Kreditbeschluss	09.12.03 GV	143'000.00								
942.530.06	Landkauf (Rahmenkredit 6)		2'000'000.00	1'997'576.00		1'997'576.00				2'424.00	31.12.07
	Kreditbeschluss	04.12.01 GV	2'000'000.00								
942.530.07	Landkauf (Rahmenkredit 7)		2'000'000.00							2'000'000.00	
	Kreditbeschluss	17.06.03 GV	2'000'000.00								
942.661.00	Beiträge an Renovation Adam-Spycher		-19'000.00							-1'425.00	
	Einnahmen		-19'000.00				17'575.00		17'575.00		

Kreditüberschreitungen- und Nachtragskredite 2007

zum Voranschlag 2007

Kreditüberschreitungen / Nachtragskredite zum Voranschlag 2007
Laufende Rechnung

Liste sämtlicher Kreditüberschreitungen / Nachtragskredite zum Voranschlag 2007, die in der Kompetenz des Gemeinderates (GO §36) und des Gemeindepräsidenten (GO §72) liegen.

Budget- position	Abteilung Kontobezeichnung	Budgetkredit 2007	Ausgaben 2007	Nachtragskredit 2007
011	Gemeindeversammlung			
011.300.01	Sitzungsgelder Rechnungsprüfungs- kommission, Datenschutzbeauftragter	21'000.00	22'971.50	1'971.50
011.319.00	Übriger Sachaufwand	2'400.00	2'727.95	327.95
012	Gemeinderat, Kommissionen			
012.300.00	Sitzungsgelder Gemeinderat und Gemeinderatsausschüsse	30'000.00	37'121.60	7'121.60
012.309.00	Geschenke, Spenden	20'000.00	28'677.25	8'677.25
012.319.00	Übriges, Unvorhergesehenes	20'000.00	21'584.55	1'584.55
012.395.00	Sozialleistungen	19'100.00	19'201.50	101.50
020	Gemeindeverwaltung			
020.301.00	Besoldungen Verwaltungspersonal	1'020'000.00	1'126'822.20	106'822.20
020.310.01	Amtliche Publikationen, Inserate	7'000.00	7'821.50	821.50
020.311.00	Anschaffungen Mobiliar, Maschinen, Apparate und Geräte, EDV-Software	28'500.00	64'961.50	36'461.50
020.317.00	Auto- und Reisespesen	1'000.00	1'326.50	326.50
020.318.00	Dienstleistungen, Beratungen	20'000.00	155'102.05	135'102.05
020.318.05	Betriebskosten	40'000.00	51'974.70	11'974.70
027	Bauverwaltung			
027.300.00	Sitzungsgelder Baukommission	22'000.00	25'875.40	3'875.40
027.309.00	Kurskosten	1'200.00	3'467.55	2'267.55
027.318.00	Pläne, Nachführung, Expertisen	40'000.00	92'330.30	52'330.30
027.395.00	Sozialleistungen	2'800.00	3'294.00	494.00
028	Allgemeine Personalkosten			
028.304.00	Personalversicherungsbeiträge des Arbeitgebers an BVG	705'000.00	707'528.70	2'528.70
030	Leistungen für Pensionierte			
030.380.00	Einlage in Vorsorgefonds	36'000.00	41'852.20	5'852.20
090	Verwaltungsliegenschaften			
090.312.00	Energie, Wasser, Abwasser	9'000.00	9'813.45	813.45
090.314.00	Baulicher Unterhalt Gemeindehaus	40'000.00	87'468.95	47'468.95
100	Rechtswesen			
100.301.01	Besoldungen nebenamtl. Personal	13'200.00	15'197.70	1'997.70
100.301.02	Besoldungen Amtsvormundschaft	3'500.00	7'102.90	3'602.90
100.317.00	Auto- und Reisespesen	1'000.00	2'700.00	1'700.00

Kreditüberschreitungen / Nachtragskredite zum Voranschlag 2007
Laufende Rechnung

Liste sämtlicher Kreditüberschreitungen / Nachtragskredite zum Voranschlag 2007, die in der Kompetenz des Gemeinderates (GO §36) und des Gemeindepräsidenten (GO §72) liegen.

Budget-position	Abteilung Kontobezeichnung	Budgetkredit 2007	Ausgaben 2007	Nachtragskredit 2007
140	Feuerwehr			
140.300.00	Sitzungsgelder- und Taggelder	3'800.00	4'233.00	433.00
140.301.00	Besoldungen nebenamtl. Personal	30'000.00	31'462.40	1'462.40
140.301.01	Sold für Übungen	30'000.00	47'428.40	17'428.40
140.301.02	Lohnentschädigungen Kursbesuche	12'000.00	18'787.04	6'787.04
140.301.03	Sold für Einsätze und Unterhalt	29'000.00	76'633.91	47'633.91
140.310.00	Büromaterial, Drucksachen	800.00	1'768.25	968.25
140.313.00	Verpflegungen	6'000.00	10'532.30	4'532.30
140.313.02	Treibstoffe	2'500.00	3'376.45	876.45
140.315.01	Unterhalt Fahrzeuge	7'000.00	7'505.05	505.05
140.317.00	Reise- und Fahrzeugentschädigungen	0.00	97.20	97.20
140.318.00	Telefon, Alarmanlage Pikett	5'000.00	5'383.40	383.40
140.319.00	Übriger Sachaufwand	1'600.00	2'847.10	1'247.10
140.330.00	Abschreibungen Feuerwehrsteuern	3'500.00	3'927.45	427.45
140.365.00	Verbandsbeiträge	2'500.00	2'670.00	170.00
140.395.00	Sozialleistungen	2'700.00	3'023.85	323.85
150	Militär			
150.365.00	Beitrag an Schiessanlage Grenchen-Bettlach	7'500.00	8'129.50	629.50
160	Zivilschutz			
160.311.00	Korpsmaterial, Werkzeuge	0.00	17'529.45	17'529.45
160.314.00	Unterhalt von Schutzanlagen (Zivilschutz)	52'500.00	57'969.95	5'469.95
200	Kindergarten			
200.395.00	Sozialleistungen	89'300.00	90'426.20	1'126.20
210	Primarschule			
210.302.01	Besoldungen Einführungsklasse	163'700.00	169'519.05	5'819.05
210.302.02	Besoldungen Stellvertretungen	10'000.00	72'635.50	62'635.50
211	Oberschule			
211.302.00	Besoldungen hauptamtl. Lehrkräfte	205'300.00	223'992.90	18'692.90
211.302.01	Besoldungen Stellvertretungen	3'000.00	5'656.70	2'656.70
211.395.00	Sozialleistungen	40'000.00	45'076.85	5'076.85
213	Bezirksschule			
213.352.00	Schulgelder an Bezirksschule Grenchen	620'000.00	652'881.00	32'881.00
214	Kleinklasse			
214.302.01	Besoldungen Stellvertretungen	1'000.00	13'785.60	12'785.60
214.395.00	Sozialleistungen	18'600.00	21'294.80	2'694.80
216	Werken und Hauswirtschaft			
216.302.00	Besoldungen hauptamtl. Lehrkräfte Werken	274'300.00	275'997.50	1'697.50

Kreditüberschreitungen / Nachtragskredite zum Voranschlag 2007
Laufende Rechnung

Liste sämtlicher Kreditüberschreitungen / Nachtragskredite zum Voranschlag 2007, die in der Kompetenz des Gemeinderates (GO §36) und des Gemeindepräsidenten (GO §72) liegen.

Budget-position	Abteilung Kontobezeichnung	Budgetkredit 2007	Ausgaben 2007	Nachtragskredit 2007
217	Musikschule			
217.316.00	Miete Musikinstrumente	3'000.00	3'284.00	284.00
218	Schulanlagen			
218.301.01	Besoldungen nebenamtl. Personal	118'000.00	124'005.75	6'005.75
218.311.00	Anschaffungen Mobiliar, Maschinen, Geräte	11'000.00	21'804.20	10'804.20
218.315.00	Unterhalt Maschinen, Mobiliar, Geräte	12'000.00	12'312.85	312.85
218.318.00	Versicherungen SGV	16'000.00	17'424.20	1'424.20
218.319.00	Übriger Sachaufwand	5'000.00	11'512.10	6'512.10
219	Schule allgemein und Verwaltung			
219.300.00	Sitzungsgelder Schulkommission	12'000.00	13'944.00	1'944.00
219.301.00	Besoldungen nebenamtl. Personal	36'000.00	37'040.60	1'040.60
219.317.00	Spesen Schulverwaltung	2'500.00	2'552.05	52.05
219.395.00	Sozialleistungen	28'500.00	29'479.80	979.80
300	Kulturförderung			
300.300.00	Sitzungsgelder Jugend-, Kultur- und Sportkommission	13'000.00	19'340.20	6'340.20
300.365.06	Beiträge an diverse Organisationen	25'000.00	25'783.00	783.00
300.395.00	Sozialleistungen	3'000.00	3'429.15	429.15
341	Sportanlage Neufeld			
341.314.01	Unterhalt Grün- und Spielflächen	10'000.00	12'336.30	2'336.30
355	Bängihaus			
355.312.01	Heizungsmaterial, Gas	2'000.00	3'544.50	1'544.50
356	Adamhaus und Adam-Spycher			
356.312.01	Heizungsmaterial, Gas	3'000.00	3'977.45	977.45
440	Krankenpflege, Hauspflege			
440.365.01	Defizitanteil an Spitex-Verein	170'700.00	187'375.95	16'675.95
440.365.02	Beitrag an Kinderspitex	0.00	955.00	955.00
450	Krankheitsbekämpfung			
450.365.00	Beiträge an Sagif und diverse Institutionen	9'000.00	12'561.25	3'561.25
460	Schulgesundheitsdienst			
460.313.01	Pausenäpfelaktion	1'300.00	2'362.75	1'062.75
540	Jugend			
540.365.00	Beiträge an diverse Institutionen	3'600.00	7'111.40	3'511.40

Kreditüberschreitungen / Nachtragskredite zum Voranschlag 2007
Laufende Rechnung

Liste sämtlicher Kreditüberschreitungen / Nachtragskredite zum Voranschlag 2007, die in der Kompetenz des Gemeinderates (GO §36) und des Gemeindepräsidenten (GO §72) liegen.

Budget-position	Abteilung Kontobezeichnung	Budgetkredit 2007	Ausgaben 2007	Nachtragskredit 2007
541	Kindertagesstätte			
541.300.00	Sitzungsgelder Betriebskommission und Geschäftsleitung	4'000.00	4'565.00	565.00
541.309.00	Weiterbildungskosten	10'000.00	10'350.70	350.70
541.312.00	Energie, Wasser, Abwasser	2'000.00	2'159.00	159.00
541.313.01	Reinigungsmaterial	1'500.00	1'529.75	29.75
541.319.00	Übriger Sachaufwand	4'000.00	4'897.75	897.75
580	Allgemeine Sozialhilfe			
580.351.00	Verwaltungskosten des Kantons	67'200.00	67'777.60	577.60
580.361.00	Beitrag an Kanton für Alimentenbevorschussung	96'000.00	115'603.35	19'603.35
580.364.01	Verwaltungskostenbeitrag Case-Management	0.00	7'162.50	7'162.50
582	Gesetzliche Sozialhilfe			
582.317.00	Spesen Asylbetreuung	1'000.00	1'670.20	670.20
620	Gemeindestrassen			
620.314.00	Strassenunterhalt	75'000.00	110'363.70	35'363.70
622	Werkhof			
622.314.00	Baulicher Unterhalt	8'000.00	8'747.70	747.70
622.318.01	Telefon	1'600.00	1'876.85	276.85
622.319.00	Übriger Sachaufwand	3'000.00	8'390.55	5'390.55
650				
650.364.00	Busbetriebe Grenchen und Umgebung	105'000.00	117'340.20	12'340.20
701	Wasserversorgung (Spezialfinanzierung)			
701.313.00	Betriebsmaterial	1'500.00	1'827.33	327.33
701.322.00	Interne Verzinsung	18'500.00	28'525.20	10'025.20
701.331.00	Abschreibungen Verwaltungsvermögen	245'600.00	253'570.00	7'970.00
711	Abwasserbeseitigung (Spezialfinanzierung)			
711.332.00	Abschreibungen Auflösung Werterhalt	0.00	25'153.00	25'153.00
711.380.01	Einlage in Werterhalt	0.00	786.00	786.00
721	Abfallbeseitigung (Spezialfinanzierung)			
721.318.01	Porti	600.00	3'000.00	2'400.00
721.318.03	Betriebskosten Kompostieranlage	100'000.00	113'426.95	13'426.95
721.318.90	Rückbuchung Vorsteuer MWSt.	0.00	1'137.40	1'137.40
721.319.00	Übriger Sachaufwand	200.00	996.10	796.10
721.330.00	Abschreibungen Kehrrechtgebühren	5'000.00	11'476.95	6'476.95
721.390.01	Verwaltungskostenbeitrag (020+027)	11'000.00	11'590.00	590.00

Kreditüberschreitungen / Nachtragskredite zum Voranschlag 2007
Laufende Rechnung

Liste sämtlicher Kreditüberschreitungen / Nachtragskredite zum Voranschlag 2007, die in der Kompetenz des Gemeinderates (GO §36) und des Gemeindepräsidenten (GO §72) liegen.

Budget-position	Abteilung Kontobezeichnung	Budgetkredit 2007	Ausgaben 2007	Nachtragskredit 2007
740	Friedhof, Bestattung			
740.312.00	Energie, Wasser, Abwasser	11'000.00	17'844.85	6'844.85
750	Gewässerverbauungen			
750.314.01	Unwetter 2007	0.00	442'309.35	442'309.35
770	Naturschutz			
770.361.00	Abgabe an Natur-/Heimatschutzfonds	9'500.00	12'151.75	2'651.75
780	Übriger Umweltschutz			
780.395.00	Sozialleistungen	100.00	131.90	31.90
790	Raumordnung			
790.300.00	Sitzungsgelder Planungs- und Umweltkommission	8'000.00	9'275.80	1'275.80
790.362.00	Beitrag an Regionalplanung	16'200.00	16'276.85	76.85
790.395.00	Sozialleistungen	600.00	785.80	185.80
800	Landwirtschaft			
800.361.00	Beitrag an Kanton für Tierseuchenbekämpfung	3'500.00	3'679.00	179.00
810	Forstwirtschaft			
810.361.00	Beitrag an Kanton	24'000.00	24'035.00	35.00
900	Gemeindesteuern			
900.329.00	Vergütungszins	85'000.00	91'914.45	6'914.45
900.330.00	Abschreibungen und Erlasse	150'000.00	170'572.32	20'572.32
900.361.00	Pauschale Steueranrechnung	100'000.00	102'605.05	2'605.05
940	Kapitaldienst			
940.318.00	Postcheck-, Bank- und Teleinformatikgebühren	15'000.00	16'590.75	1'590.75
940.321.00	Kontokorrentzinse, Kommissionen und Spesen	1'500.00	1'514.45	14.45
940.380.00	Zuweisung von Zinsen an Spezialfinanzierung und Fonds	1'200.00	7'558.20	6'358.20
942	Liegenschaften des Finanzvermögens			
942.301.00	Besoldung Hauswarte	6'000.00	6'735.00	735.00
942.314.00	Gebäudeunterhalt	70'000.00	84'287.85	14'287.85
942.319.00	Übriger Sachaufwand	2'000.00	5'480.20	3'480.20
942.395.00	Sozialleistungen	500.00	570.55	70.55

Kreditüberschreitungen / Nachtragskredite zum Voranschlag 2007
Laufende Rechnung

Liste sämtlicher Kreditüberschreitungen / Nachtragskredite zum Voranschlag 2007, die in der Kompetenz des Gemeinderates (GO §36) und des Gemeindepräsidenten (GO §72) liegen.

Budget-position	Abteilung Kontobezeichnung	Budgetkredit 2007	Ausgaben 2007	Nachtragskredit 2007
990	Abschreibungen			
990.332.00	Zusätzliche Abschreibungen auf Verwaltungsvermögen	727'000.00	851'320.00	124'320.00
Total Kreditüberschreitungen und Nachtragskredite (Laufende Rechnung 2007)				1'542'494.15

Liste sämtlicher Kreditüberschreitungen / Nachtragskredite zum Voranschlag 2007, die in der Kompetenz der Gemeindeversammlung (GO §25) liegen.

Budget-position	Abteilung Kontobezeichnung	Budgetkredit 2007	Ausgaben 2007	Nachtragskredit 2007
582	Gesetzliche Sozialhilfe			
582.366.00	Sozialhilfeleistungen	850'000.00	1'239'372.00	389'372.00
Total Kreditüberschreitungen und Nachtragskredite (Laufende Rechnung 2007)				389'372.00

Kreditüberschreitungen / Nachtragskredite zum Voranschlag 2007
Investitionsrechnung

Liste sämtlicher Kreditüberschreitungen / Nachtragskredite zum Voranschlag 2007, die in der Kompetenz des Gemeinderates (GO §36) und des Gemeindepräsidenten (GO §72) liegen.

Budget-position	Abteilung Kontobezeichnung	Budgetkredit 2007	Ausgaben 2007	Nachtragskredit 2007
701	Wasserversorgung (Spezialfinanzierung)			
701.501.24	Sanierung diverser alter Leitungen	2'490'000.00	2'502'420.20	12'420.20
711	Abwasserbeseitigung (Spezialfinanzierung)			
711.501.49	Leitung Dorfstrasse	340'000.00	366'422.70	26'422.70
Total Kreditüberschreitungen und Nachtragskredite (Investitionsrechnung 2007)				38'842.90

Brandversicherungswerte

per 31.12.2007

**Brandversicherungswerte per 31. Dezember 2007
der Liegenschaften im Finanz- und Verwaltungsvermögen**

Die Liegenschaften der Einwohnergemeinde Bettlach sind bei der Solothurnischen Gebäudeversicherung gegen Brand versichert. Die ausgewiesenen Gebäudeversicherungswerte per 31. Dezember 2007 basieren auf dem aktuellen Bauindex von 1.25 (Neuwert).

Konto- position	Gemeinde Grundbuch Nr.	Gebäude	Gebäudeversicherungs- wert per 31.12.2007
Liegenschaften im Finanzvermögen			
1023.50	Bettlach Nr. 385	Bachstrasse 5	427'130.00
1023.59	Bettlach Nr. 768	Unterführungsstrasse 16	427'380.00
1023.59	Bettlach Nr. 768	Unterführungsstrasse 18	427'380.00
1023.76	Bettlach Nr. 763	Grossmatt 6	1'257'500.00
1023.88	Bettlach Nr. 744	Flurstrasse 4	470'100.00
1023.88	Bettlach Nr. 744	Flurstrasse 4a	12'400.00
Total Liegenschaften im Finanzvermögen per 31.12.2007			3'021'890.00
Liegenschaften im Verwaltungsvermögen			
1141.04	Bettlach Nr. 101	Wyti 10	1'013'750.00
1143.00	Bettlach Nr. 1010	Jurastrasse 10	2'583'850.00
1143.00	Bettlach Nr. 1010	Jurastrasse 10a	8'520.00
1143.01	Bettlach Nr. 350	Räbacher 2	750'000.00
1143.02	Bettlach Nr. 570	Diebold Schilling-Strasse 24	15'964'630.00
1143.02	Bettlach Nr. 570	Diebold Schilling-Strasse 24a	102'750.00
1143.02	Bettlach Nr. 570	Diebold Schilling-Strasse 26	618'000.00
1143.03	Bettlach Nr. 615	Erlimoosstrasse 8	6'231'410.00
1143.03	Bettlach Nr. 615	Erlimoosstrasse 8a	2'988'140.00
1143.03	Bettlach Nr. 615	Erlimoosstrasse 8c	31'090.00
1143.03	Bettlach Nr. 615	Erlimoosstrasse 8d	5'268'270.00
1143.03	Bettlach Nr. 615	Erlimoosstrasse 8f	628'130.00
1143.04	Bettlach Nr. 636	Dorfplatz 9	140'250.00
1143.05	Bettlach Nr. 644	Dorfstrasse 38	2'626'650.00
1143.05	Bettlach Nr. 644	Dorfstrasse 38b	11'320.00
1143.06	Bettlach Nr. 668	Schmittengasse 5a	191'770.00
1143.06	Bettlach Nr. 668	Jurastrasse 7a	95'380.00
1143.07	Bettlach Nr. 678	Schmittengasse 7	285'950.00
1143.09	Bettlach Nr. 842	Friedhofstrasse 26	1'225'000.00
1143.09	Bettlach Nr. 842	Friedhofstrasse 26a	38'540.00
1143.10	Bettlach Nr. 926	Riederngraben 1	212'500.00
1143.11	Bettlach Nr. 1374	Muracherstrasse 11	620'420.00
1143.12	Bettlach Nr. 671	Schmittengasse 5	1'351'880.00
1143.13	Bettlach Nr. 1946	Bergstrasse 2	403'440.00
1143.18	Bettlach Nr. 635	Dorfstrasse 38a	392'120.00
1143.19	Bettlach Nr. 1498	Erlimoosstrasse 8e	3'763'750.00
1143.20	Bettlach Nr. 390	Jurastrasse 8	1'493'630.00
1143.20	Bettlach Nr. 390	Jurastrasse 8a	150'750.00
1143.21	Bettlach Nr. 640	Dorfstrasse 46	1'403'130.00
1143.22	Bettlach Nr. 40	Sportstrasse 4	583'870.00
1143.22	Bettlach Nr. 40	Sportstrasse 4a	30'660.00
1143.23	Bettlach Nr. 803	Erlimoosstrasse 41	431'300.00
1143.24	Bettlach Nr. 1211	Bahnhofstrasse 19	21'250.00
1143.25	Bettlach Nr. 1561	Hofstrasse 21	1'169'250.00
Total Liegenschaften im Verwaltungsvermögen per 31.12.2007			52'831'350.00
Total Gebäudeversicherungswert per 31.12.2007			55'853'240.00

Bestandesrechnung 2007

Aktiven und Passiven per 31.12.2007

Konto	Bestandesrechnung Bestandesgliederung	Bestand per 01.01.2007	Veränderungen		Bestand per 31.12.2007
			Zuwachs	Abgang	
1	A K T I V E N	20'722'986.92	65'405'558.87	65'710'755.07	20'417'790.72
10	FINANZVERMÖGEN	18'090'187.82	62'198'238.67	62'735'671.57	17'552'754.92
100	Flüssige Mittel	6'685'797.75	33'664'096.49	32'582'176.42	7'767'717.82
101	Guthaben	7'115'668.82	28'514'926.28	30'111'703.20	5'518'891.90
102	Anlagen	4'288'721.25	19'215.90	41'791.95	4'266'145.20
11	VERWALTUNGSVERMÖGEN	2'632'799.10	3'207'320.20	2'975'083.50	2'865'035.80
114	Sachgüter	2'431'387.65	3'142'320.20	2'892'808.65	2'680'899.20
115	Darlehen und Beteiligungen	201'410.45	10'000.00	27'273.85	184'136.60
116	Investitionsbeiträge	1.00	55'000.00	55'001.00	
12	SPEZIALFINANZIERUNGEN				
128	Vorschüsse für Spezialfinanzierungen				
2	P A S S I V E N	20'722'986.92	21'123'009.54	21'428'205.74	20'417'790.72
20	FREMDKAPITAL	3'947'781.09	20'260'340.39	21'236'663.24	2'971'458.24
200	Laufende Verpflichtungen	3'632'213.29	20'198'718.64	21'162'212.54	2'668'719.39
202	Langfristige Schulden				
203	Verpflichtungen für Sonderrechnungen	315'567.80	61'621.75	74'450.70	302'738.85
204	Rückstellungen				
22	SPEZIALFINANZIERUNGEN	1'294'002.93	201'877.66	191'542.50	1'304'338.09
228	Verpflichtungen für Spezialfinanzierungen	1'294'002.93	201'877.66	191'542.50	1'304'338.09
23	EIGENKAPITAL	15'481'202.90	660'791.49		16'141'994.39
239	Eigenkapital	15'481'202.90	660'791.49		16'141'994.39

Konto	Bestandesrechnung Bestandesgliederung	Bestand per 01.01.2007	Veränderungen		Bestand per 31.12.2007
			Zuwachs	Abgang	
1	A K T I V E N	20'722'986.92	65'405'558.87	65'710'755.07	20'417'790.72
10	FINANZVERMÖGEN	18'090'187.82	62'198'238.67	62'735'671.57	17'552'754.92
100	Flüssige Mittel	6'685'797.75	33'664'096.49	32'582'176.42	7'767'717.82
1000	Kasse	4'837.95	104'780.25	100'256.95	9'361.25
1000.00	Kasse	4'837.95	104'780.25	100'256.95	9'361.25
1001	Post	5'871'044.45	28'201'163.32	27'317'466.97	6'754'740.80
1001.00	Postcheck 45-539-7	5'871'044.45	28'201'163.32	27'317'466.97	6'754'740.80
1002	Banken	809'915.35	5'358'152.92	5'164'452.50	1'003'615.77
1002.00	Baloise Bank Soba Grenchen S226763A	283'833.00	228'222.00	108'946.00	403'109.00
1002.02	UBS Grenchen 53-201.908.0	111'437.80	4'904'292.65	4'900'066.20	115'664.25
1002.05	Credit Suisse Grenchen 0334-753365-31-5	166'416.75	42'538.97	50.35	208'905.37
1002.06	Raiffeisenbank Wandflue 21137.92	32'526.60	2.90	49.95	32'479.55
1002.07	Regiobank 200.009.980.05	60'361.20	44.40		60'405.60
1002.08	Baloise Bank Soba Grenchen S226763B	94'386.00	139'620.00	94'386.00	139'620.00
1002.09	Baloise Bank Soba Grenchen S226763C	60'954.00	43'432.00	60'954.00	43'432.00
101	Guthaben	7'115'668.82	28'514'926.28	30'111'703.20	5'518'891.90
1010	Vorschüsse	46'731.05	1'594'074.25	1'455'524.40	185'280.90
1010.00	Allgemeine Depositen und Vorschüsse	46'731.05	233'588.30	96'049.75	184'269.60
1010.08	Römisch-katholische Kirchensteuer	0.00	623'754.35	623'754.35	0.00
1010.09	Reformierte Kirchensteuer	0.00	731'481.90	731'481.90	0.00
1010.10	Christ-katholische Kirchensteuer	0.00	5'249.70	4'238.40	1'011.30
1012	Steuerguthaben	4'636'059.50	19'677'788.55	20'200'405.90	4'113'442.15
1012.18	Gemeindesteuer 1998	684.65	1'379.35	2'064.00	0.00
1012.19	Gemeindesteuer 1999	0.00	1'193.10	1'193.10	0.00
1012.20	Gemeindesteuer 2000	48.70	2'131.10	1'879.20	300.60
1012.21	Gemeindesteuer 2001	4'806.80	2'787.15	7'086.45	507.50
1012.22	Gemeindesteuer 2002	30'216.35	13'591.50	36'135.90	7'671.95
1012.23	Gemeindesteuer 2003	153'422.75	10'255.55	137'808.90	25'869.40
1012.24	Gemeindesteuer 2004	236'879.25	35'376.20	201'799.50	70'455.95
1012.25	Gemeindesteuer 2005	2'776'507.15	1'363'457.75	3'938'959.25	201'005.65
1012.26	Gemeindesteuer 2006	1'433'493.85	2'873'179.70	2'911'059.10	1'395'614.45
1012.27	Gemeindesteuer 2007	0.00	15'374'437.15	12'962'420.50	2'412'016.65
1015	Uebrig Debitoren	2'415'008.05	4'078'086.15	5'321'916.38	1'171'177.82
1015.00	Debitoren	1'800'119.77	662'561.85	2'101'116.67	361'564.95
1015.15	Verschiedene Gebühren (neu)	534'690.67	1'765'053.63	1'573'749.15	725'995.15
1015.18	Wasser- und Abwassergebühren	48'547.05	1'452'661.95	1'467'390.15	33'818.85
1015.19	Verschiedene Gebühren (alt)	634.85	287.80	922.65	0.00
1015.20	Verrechnungssteuer	31'015.71	49'798.87	31'015.71	49'798.87
1015.99	Debitorendurchgangskonto	0.00	147'722.05	147'722.05	0.00
1016	Festgelder		3'000'000.00	3'000'000.00	
1016.05	Festgeld UBS AG	0.00	3'000'000.00	3'000'000.00	0.00

Konto	Bestandesrechnung Bestandesgliederung	Bestand per 01.01.2007	Veränderungen		Bestand per 31.12.2007
			Zuwachs	Abgang	
1019	Uebrige Guthaben	17'870.22	164'977.33	133'856.52	48'991.03
1019.00	Vorsteuer (MWSt) Wasser	5'274.07	42'217.86	28'806.82	18'685.11
1019.01	Vorsteuer (MWSt) Abwasser	12'596.15	90'710.75	82'670.55	20'636.35
1019.02	Vorsteuer (MWSt) Abfall	0.00	32'048.72	22'379.15	9'669.57
102	Anlagen	4'288'721.25	19'215.90	41'791.95	4'266'145.20
1021	Aktien und Anteilscheine	21'600.00			21'600.00
1021.00	BKW FMB Energie AG, Bern 1600 Namenaktien Nennwert Fr. 2.50	8'000.00			8'000.00
1021.01	AEK Energie AG, Solothurn 8 Namenaktien Nennwert Fr. 1'000.--	13'600.00			13'600.00
1022	Darlehen	102'499.25	19'215.90	13'331.95	108'383.20
1022.00	Darlehen Kulturkreis-Fond	89'537.35	19'215.90	12'181.00	96'572.25
1022.01	Darlehen Spycher/Galerie-Fonds	12'961.90		1'150.95	11'810.95
1023	Liegenschaften	4'164'621.00		28'460.00	4'136'161.00
1023.00	GB 112 Witi Fläche 68.08 a Katasterschätzung Fr. 3'260.--	13'620.00			13'620.00
1023.01	GB 284 Burgzelgli Fläche 63.60 a Katasterschätzung Fr. 2'280.--	12'720.00			12'720.00
1023.06	GB 449 Kastels Fläche 3.13 a Katasterschätzung Fr. 14'000.--	10'500.00			10'500.00
1023.09	GB 465 Kastels Fläche 24.84 a Katasterschätzung Fr. 1'260.--	4'960.00			4'960.00
1023.13	GB 808 Büelen Fläche 22.34 a Katasterschätzung Fr. 800.--	4'470.00			4'470.00
1023.14	GB 1122 Büelen Fläche 6.26 a Katasterschätzung Fr. 290.--	1'230.00			1'230.00
1023.16	GB 1180 Ischlag Fläche 15.91 a Katasterschätzung Fr. 95'200.--	77'890.00			77'890.00
1023.21	GB 769 Ischlag Fläche 8.41 a Katasterschätzung Fr. 69'200.--	51'600.00			51'600.00
1023.50	GB 385 Obere Bünden (MFH) Bachstrasse 5 Fläche 19.45 a Katasterschätzung Fr. 80'000.--	112'000.00			112'000.00
1023.59	GB 768 Ischlag (MFH) Unterführungsstrasse 16/18 Fläche 8.40 a Katasterschätzung Fr. 216'400.--	346'880.00			346'880.00
1023.61	GB 3628 Schuldismatt (Selzach) Fläche 107.01 a Katasterschätzung Fr. 4'920.--	40'240.00			40'240.00
1023.63	GB 341 Neue Zelg Fläche 83.85 a Katasterschätzung Fr. 2'680.--	23'120.00			23'120.00
1023.64	GB 371 Bruech Fläche 1.94 a Katasterschätzung Fr. 50.--	2'190.00			2'190.00
1023.65	GB 372 Bruech Fläche 58.89 a Katasterschätzung Fr. 2'230.--	68'240.00			68'240.00
1023.66	GB 1258 Parisli Fläche 16.34 a Katasterschätzung Fr. 630.--	18'900.00			18'900.00
1023.70	GB 3771 Wannenrain (Selzach) Fläche 589.92 a Katasterschätzung Fr. 15'790.--	100'400.00			100'400.00
1023.72	GB 4212 Schlangenbrunnen (Selzach) Fläche 36.02 a Katasterschätzung Fr. 1'110.--	5'520.00			5'520.00

Konto	Bestandesrechnung Bestandesgliederung	Bestand per 01.01.2007	Veränderungen		Bestand per 31.12.2007
			Zuwachs	Abgang	
1023.76	GB 763 Grossmatt (MFH) Grossmatt 6 Fläche 8.01 a Katasterschätzung Fr. 358'500.--	500'000.00			500'000.00
1023.79	GB 21 Ischlag Fläche 153.53 a Katasterschätzung Fr. 8'750.--	57'760.00			57'760.00
1023.80	GB 258 Burgmatt Fläche 53.64 a Katasterschätzung Fr. 1'460.--	21'456.00			21'456.00
1023.82	GB 1864 Selbschelen Allmendstrasse 9b Fläche 3.11 a Katasterschätzung Fr. 23'200.--	28'460.00		28'460.00	0.00
1023.84	GB 1922 Ischlag Fläche 17.02 a Katasterschätzung Fr. 59'500.--	129'315.00			129'315.00
1023.87	GB 6 Ischlag Fläche 127.65 a Katasterschätzung Fr. 861'600.--	1'404'150.00			1'404'150.00
1023.88	GB 744 Zentrum Flurstrasse 4/4a Fläche 5.82 a Katasterschätzung Fr. 74'100.--	430'000.00			430'000.00
1023.89	GB 4 Ischlag Fläche 19.56 a Katasterschätzung Fr. 102'400.--	293'400.00			293'400.00
1023.90	GB 1669 Ischlag Fläche 10.14 a Katasterschätzung Fr. 83'600.--	405'600.00			405'600.00
1029	Uebrige Anlagen	1.00			1.00
1029.00	Diverse Münzen	1.00			1.00

Konto	Bestandesrechnung Bestandesgliederung	Bestand per 01.01.2007	Veränderungen		Bestand per 31.12.2007
			Zuwachs	Abgang	
11	VERWALTUNGSVERMÖGEN	2'632'799.10	3'207'320.20	2'975'083.50	2'865'035.80
114	Sachgüter	2'431'387.65	3'142'320.20	2'892'808.65	2'680'899.20
1140	Grundstücke	30.00	1.00	5.00	26.00
1140.00	GB 387 Obere Bünden Schutzzone Dorfbach Fläche 11.15 a Katasterschätzung Fr. 250.--	1.00			1.00
1140.03	GB 508 Geissacker Parkplatz Fläche 3.22 a Katasterschätzung Fr. 21'600.--	1.00			1.00
1140.04	GB 616 Büelen Spielplatz Fläche 12.86 a Katasterschätzung Fr. 125'200.--	1.00			1.00
1140.05	GB 617 Büelen Spielplatz Fläche 19.22 a Katasterschätzung Fr. 187'200.--	1.00			1.00
1140.06	GB 661 Zentrum Parkplatz Fläche 6.35 a Katasterschätzung Fr. 56'800.--	1.00			1.00
1140.07	GB 755 Grossmatt Schutzzone Dorfbach Fläche 35.49 a Katasterschätzung Fr. 2'020.--	1.00			1.00
1140.08	GB 806 Erlimoos Weiher Fläche 46.52 a Katasterschätzung Fr. 1'550.--	1.00			1.00
1140.10	GB 1256 Parisli Quellfassung Fläche 24.23 a Katasterschätzung Fr. 940.--	1.00			1.00
1140.11	GB 3793 Schlangenbrunnen (Selzach) Quellfassung Fläche 203.20 a Katasterschätzung Fr. 6'290.--	1.00			1.00
1140.12	GB 4211 Wannrain (Selzach) Quellfassungsgebiet Fläche 41.50 a Katasterschätzung Fr. 950.--	1.00			1.00
1140.13	GB 1132 Kastelsfeld Werkhofareal (Erweiterung) Fläche 45.85a Katasterschätzung Fr. 446'800.--	1.00			1.00
1140.14	GB 1257 Bruech Quellfassungsgebiet Fläche 10.83 a Katasterschätzung Fr. -.--	1.00			1.00
1140.15	GB 384 Ofenacker Schutzzone Dorfbach Fläche 19.03 a Katasterschätzung Fr. 430.--	1.00			1.00
1140.16	GB 669 Zentrum Schutzzone Dorfbach Fläche 0.53 a Katasterschätzung Fr. 600.--	1.00		1.00	0.00
1140.17	GB 675 Zentrum Schutzzone Dorfbach Fläche 1.34 a Katasterschätzung Fr. -.--	1.00		1.00	0.00
1140.18	GB 1127 Zentrum Schutzzone Dorfbach Fläche 7.96 a Katasterschätzung Fr. -.--	1.00			1.00
1140.19	GB 1156 Ischlag Schutzzone Dorfbach Fläche 19.06 a Katasterschätzung Fr. 1'080.--	1.00			1.00

Konto	Bestandesrechnung Bestandesgliederung	Bestand per 01.01.2007	Veränderungen		Bestand per 31.12.2007
			Zuwachs	Abgang	
1140.20	GB 1231 Bangertli (AEK) Transformatorstation Fläche 0.73 a Katasterschätzung Fr. 800.--	1.00			1.00
1140.21	GB 1266 Ischlag Strasse Fläche 1.22 a Katasterschätzung Fr. --	1.00			1.00
1140.23	GB 32 Witi FES-Zone (Reserve) Fläche 63.84 a Katasterschätzung Fr. 3'060.--	1.00			1.00
1140.24	GB 1300 Selbschelen Strasse Fläche 0.15 a Katasterschätzung Fr. 1'200.--	1.00		1.00	0.00
1140.25	GB 1329 Kastels (AEK) Transformatorstation Fläche 1.60 a Katasterschätzung Fr. 17'900.--	1.00			1.00
1140.26	GB 1383 Allmend Quellfassung Fläche 432.14 a Katasterschätzung Fr. 15'420.--	1.00			1.00
1140.27	GB 403 Hübeli Schutzzone Dorfbach Fläche 5.05 a Katasterschätzung Fr. --	1.00			1.00
1140.29	GB 816 Büelen Fläche 137.23 a Katasterschätzung Fr. 5'350.--	1.00	1.00	1.00	1.00
1140.32	GB 1991 Selbschelen Containerabstellplatz Fläche 0.14 a Katasterschätzung Fr. 200.--	1.00		1.00	0.00
1140.33	GB 1815 Witi, Sandacker Fläche 13.20 a Katasterschätzung Fr. 590.--	1.00			1.00
1140.34	GB 1818 Sandacker Fläche 14.80 a Katasterschätzung Fr. 620.--	1.00			1.00
1140.36	GB 1863 Selbschelen (AEK) Transformatorstation Fläche 1.48 a Katasterschätzung Fr. 2'700.--	1.00			1.00
1140.37	GB 771 Zentrum Fläche 11.46 a Katasterschätzung Fr. 650.--	1.00			1.00
1141	Tiefbauten	2'015'070.65	1'714'625.35	1'402'667.80	2'327'028.20
1141.00	Strassen, Trottoirs, Parkplätze	1.00	612'576.75	612'576.75	1.00
1141.01	Kanalisationen (SF)	954'229.40	661'959.80	372'225.45	1'243'963.75
1141.02	Wasserversorgung (SF)	1'060'839.25	432'216.30	409'994.10	1'083'061.45
1141.03	Bachverbauungen	1.00	7'871.50	7'871.50	1.00
1141.04	GB 101 Witi Regenklärbecken (SF) Katasterschätzung Fr. 189'200.-- Baukosten im Konto Nr. 1141.01	0.00	1.00		1.00
1143	Hochbauten	416'285.00	1'427'693.85	1'490'135.85	353'843.00
1143.00	GB 1010 Kastelsfeld Werkhofgebäude Fläche 29.02 a Katasterschätzung Fr. 452'100.--	1.00			1.00
1143.01	GB 350 Räbacker Wasserreservoir (SF) Fläche 12.18 a Katasterschätzung Fr. 102'500.--	1.00			1.00
1143.02	GB 570 Ischlag Schulhaus Ischlag Fläche 244.39 a Katasterschätzung Fr. 3'020'400.--	1.00	540'752.85	540'752.85	1.00
1143.03	GB 615 Büelen Schulhaus Büelen Fläche 245.78 a Katasterschätzung Fr. 2'900'300.--	1.00	123'808.90	123'808.90	1.00

Konto	Bestandesrechnung Bestandesgliederung	Bestand per 01.01.2007	Veränderungen		Bestand per 31.12.2007
			Zuwachs	Abgang	
1143.04	GB 636 Zentrum Altes Spritzenhaus Fläche 0.61 a Katasterschätzung Fr. 18'100.--	1.00			1.00
1143.05	GB 644 Zentrum Verwaltungsgebäude Fläche 5.16 a Katasterschätzung Fr. 528'400.--	1.00			1.00
1143.06	GB 668 Zentrum Spycher (Spychermatte) Fläche 11.39 a Katasterschätzung Fr. 61'800.--	1.00			1.00
1143.07	GB 678 Zentrum Fläche 59.47 a Katasterschätzung Fr. 535'200.--	1.00			1.00
1143.08	GB 817 Büelen Fläche 4.95 a Katasterschätzung Fr. 190.--	1.00		1.00	0.00
1143.09	GB 842 Birrholz Friedhofanlage Fläche 58.36 a Katasterschätzung Fr. 279'500.--	1.00			1.00
1143.10	GB 926 Ischlag Pumpwerk (SF) Fläche 2.30 a Katasterschätzung Fr. 32'500.--	1.00			1.00
1143.11	GB 1374 Untere Zelig Kindergarten Muracher Fläche 8.49 a Katasterschätzung Fr. 115'900.--	1.00			1.00
1143.12	GB 671 Zentrum Kindergarten Stellihof Fläche 10.53 a Katasterschätzung Fr. 223'500.--	1.00			1.00
1143.13	GB 1946 Allmend Wasserreservoir (SF) Katasterschätzung Fr. 67'700.--	1.00			1.00
1143.17	GB 1490 Obere Bünden Fläche 1.06 a Katasterschätzung Fr. 8'400.--	1.00		1.00	0.00
1143.18	GB 635 Zentrum Verwaltungsarchiv (Baurecht) Katasterschätzung Fr. 73'200.--	1.00			1.00
1143.19	GB 1498/1499 Büelen Schulhaus Büelen (Baurecht) Fläche 11.03a Katasterschätzung Fr. 730'000.--	1.00			1.00
1143.20	GB 390 Obere Bünden Adamhaus und Adam-Spycher Fläche 18.69 a Katasterschätzung Fr. 308'200.--	1.00	181'407.95	181'407.95	1.00
1143.21	GB 640 Zentrum Bängihaus Fläche 17.62 a Katasterschätzung Fr. 319'500.--	1.00			1.00
1143.22	GB 40 Witi FC-Clubhaus inkl. Sportplatz Fläche 211.89 a Katasterschätzung Fr. 355'900.--	1.00	581'724.15	581'724.15	1.00
1143.23	GB 803 Erlimoos Pumpwerk (SF) Fläche 244.61 a Katasterschätzung Fr. 104'350.--	416'263.00		62'440.00	353'823.00
1143.24	GB 1211 Untere Zelig Bushaltestation (Baurecht) Katasterschätzung Fr. 3'900.--	1.00			1.00
1143.25	GB 1561 Allmend Wasserreservoir (SF) Fläche 47.47 a Katasterschätzung Fr. 199'180.--	1.00			1.00
1145	Waldungen	1.00			1.00
1145.00	GB 254 Burgmatt Fläche 2.31 a Katasterschätzung Fr. 50.--	1.00			1.00
1146	Mobilien, Maschinen, Fahrzeuge	1.00			1.00

Konto	Bestandesrechnung Bestandesgliederung	Bestand per 01.01.2007	Veränderungen		Bestand per 31.12.2007
			Zuwachs	Abgang	
1146.00	Mobilien, Maschinen, Fahrzeuge	1.00			1.00
115	Darlehen und Beteiligungen	201'410.45	10'000.00	27'273.85	184'136.60
1154	Gemischtwirtschaftliche Unternehmungen	93'204.00			93'204.00
1154.00	Zuckerfabriken Aarberg & Frauenfeld AG, Frauenfeld 56 Namenaktien Nennwert Fr. 10.--	1.00			1.00
1154.01	Kurhaus Weissenstein Solothurn, Solothurn 50 Inhaberaktien Nennwert Fr. 100.--	1.00			1.00
1154.02	Bielensee-Schiffahrts- Gesellschaft AG, Biel 125 Prioritätsaktien Nennwert Fr. 5.--/Fr. 10.--	1.00			1.00
1154.03	Gemeinschaftsantennen-Anlage Region Grenchen AG, Grenchen 56 Namenaktien Nennwert Fr. 200.--	11'200.00			11'200.00
1154.04	Kehrichtbeseitigungs-AG (Kebag), Zuchwil 78 Namenaktien Nennwert Fr. 1'000.--	78'000.00			78'000.00
1154.05	Busbetriebe Grenchen und Umgebung, Grenchen 204 Namenaktien Nennwert Fr. 500.--	1.00			1.00
1154.07	Regionalflugplatz Jura- Grenchen, Grenchen 2 Namenaktien Nennwert Fr. 500.00	4'000.00			4'000.00
1155	Private Unternehmungen	108'206.45	10'000.00	27'273.85	90'932.60
1155.00	Brienz Rothorn Bahn AG, Brienz 2 Prioritätsaktien Nennwert Fr. 500.--	1.00			1.00
1155.01	Seilbahn Weissenstein AG, Solothurn 100 Inhaberaktien Nennwert Fr. 100.--	0.00	10'000.00	9'999.00	1.00
1155.02	Darlehen Spitex-Verein	108'205.45		17'274.85	90'930.60
116	Investitionsbeiträge	1.00	55'000.00	55'001.00	
1165	Private Institutionen	1.00	55'000.00	55'001.00	
1165.00	Investitionsbeiträge an Vereine	1.00	55'000.00	55'001.00	0.00

Konto	Bestandesrechnung Bestandesgliederung	Bestand per 01.01.2007	Veränderungen		Bestand per 31.12.2007
			Zuwachs	Abgang	
2	P A S S I V E N	20'722'986.92	21'123'009.54	21'428'205.74	20'417'790.72
20	FREMDKAPITAL	3'947'781.09	20'260'340.39	21'236'663.24	2'971'458.24
200	Laufende Verpflichtungen	3'632'213.29	20'198'718.64	21'162'212.54	2'668'719.39
2000	Kreditoren	3'632'213.29	20'057'696.44	21'021'190.34	2'668'719.39
2000.00	Kreditoren	3'632'213.29	18'363'092.04	19'326'585.94	2'668'719.39
2000.01	Kreditoren (Rückzahlungen)	0.00	1'694'604.40	1'694'604.40	0.00
2009	Übrige laufende Verpflichtungen		141'022.20	141'022.20	
2009.00	Mehrwsteuer Wasserversorgung	0.00	17'995.65	17'995.65	0.00
2009.01	Mehrwsteuer Abwasserentsorgung	0.00	87'604.40	87'604.40	0.00
2009.02	Mehrwsteuer Abfallentsorgung	0.00	35'422.15	35'422.15	0.00
203	Verpflichtungen für Sonderrechnungen	315'567.80	61'621.75	74'450.70	302'738.85
2031	Kontokorrent Pensionskasse	202'308.40	44'886.85	52'839.60	194'355.65
2031.00	Personalvorsorgefonds	202'308.40	44'886.85	52'839.60	194'355.65
2035	Zuwendungen	10'760.15	9'700.00	20'460.15	
2035.01	Fond Kindertagesstätte	10'760.15	9'700.00	20'460.15	0.00
2036	Uebrige Sonderrechnungen	102'499.25	7'034.90	1'150.95	108'383.20
2036.00	Kulturkreis-Fonds	89'537.35	7'034.90		96'572.25
2036.01	Spycher / Galerie-Fonds	12'961.90		1'150.95	11'810.95
22	SPEZIALFINANZIERUNGEN	1'294'002.93	201'877.66	191'542.50	1'304'338.09
228	Verpflichtungen für Spezialfinanzierungen	1'294'002.93	201'877.66	191'542.50	1'304'338.09
2280	Spezialfinanzierungen	832'067.93	142'277.66	25'153.00	949'192.59
2280.00	Wasserversorgung	442'770.59	8'999.04		451'769.63
2280.01	Abwasserbeseitigung	183'202.10	112'410.75		295'612.85
2280.02	Abfallbeseitigung	180'942.24	20'081.87		201'024.11
2280.03	Werterhalt Abwasserbeseitigung	25'153.00	786.00	25'153.00	786.00
2281	Ersatzabgaben	354'281.85	59'600.00	58'736.35	355'145.50
2281.00	Schutzraumbau-Ersatzabgabe	354'281.85	59'600.00	58'736.35	355'145.50

Konto	Bestandesrechnung Bestandesgliederung	Bestand per 01.01.2007	Veränderungen		Bestand per 31.12.2007
			Zuwachs	Abgang	
2285	Vorfinanzierungen	107'653.15			
2285.03	Vorfinanzierung (Inv. 620.501.85) Lebernstrasse	107'653.15		107'653.15	0.00
23	EIGENKAPITAL	15'481'202.90	660'791.49		16'141'994.39
239	Eigenkapital	15'481'202.90	660'791.49		16'141'994.39
2390	Eigenkapital	15'481'202.90	660'791.49		16'141'994.39
2390.00	Rechnungsvortrag	15'481'202.90	660'791.49		16'141'994.39

